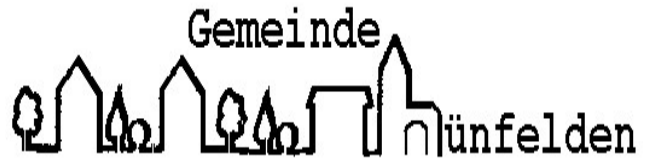


Gemeinde Hünfelden



**Haushaltssatzung und Haushaltsplan
für das
Haushaltsjahr 2025**

Der Gemeindevorstand der Gemeinde Hünfelden



Sehr geehrter Herr Vorsitzender,
meine sehr geehrten Damen und Herren,

hiermit legen wir Ihnen den Haushaltsentwurf 2025 mit der Bitte um Beratung und
Beschlussfassung vor.

Inhaltsverzeichnis

Überleitungstabelle Produktbereiche, Produktplan und Doppik ABC	gelb
Vorbericht	weiß
Haushaltssatzung	grün
Ergebnishaushalt	weiß
Finanzhaushalt	weiß
Teilergebnishaushalte und Teilfinanzhaushalte mit Produktbeschreibungen und Investitionen	weiß

Anlagen zum Haushaltsplan

Finanzstatusbericht	blau
Ergebnis- und Finanzplanung	rosa
Investitionsprogramm	grün
Folgekosten Investitionen	grün
Haushaltssicherungskonzept	blau
Übersicht der Verbindlichkeiten	rosa
Schuldenentwicklung	rosa
Übersicht der Rücklagen und Rückstellungen	rosa
Übersicht Fraktionsgelder	rosa
Jahresabschluss	gelb
Stellenplan	blau

Produktbereiche
Überleitungstabelle / Zuordnung
der Produktbereiche und Produktgruppen der GemHVO-Doppik zum
finanzstatistischen Produktrahmen

Nr. Produktbereichsplan GemHVO-Doppik	Produktbereich	Nr. Finanzstatistischer Pro- duktrahmen
01	Innere Verwaltung	11
02	Sicherheit und Ordnung	12
03	Schulträgeraufgaben	21-24
04	Kultur und Wissenschaft	25-29
05	Soziale Leistungen / Soziale Hilfen	31-35
06	Kinder-, Jugend- und Familienhilfe	36
07	Gesundheitsdienste	41
08	Sportförderung	42
09	Räumliche Planung und Entwicklung, Geoinformationen	51
10	Bauen und Wohnen	52
11	Ver- und Entsorgung	53
12	Verkehrsflächen und –anlagen, ÖPNV	54
13	Natur- und Landschaftspflege	55
14	Umweltschutz	56
15	Wirtschaft und Tourismus	57
16	Allgemeine Finanzwirtschaft	61

Produktbereich	Produktgruppe (mit finanzstatistischer Produktgruppen-Nr.)
Innere Verwaltung	Verwaltungssteuerung und –service (111)
Sicherheit und Ordnung	Statistik und Wahlen (121) Ordnungsangelegenheiten (122) Brandschutz (126) Rettungsdienst (127) Katastrophenschutz (128)
Schulträgeraufgaben	Grundschulen (211) Hauptschulen (212) Kombinierte Grund- und Hauptschulen (213) Schulformunabhängige Orientierungsstufe (214) Realschulen (215) Kombinierte Haupt- und Realschulen (216) Gymnasien, Kollegs (217) Gesamtschulen (218) Sonderschulen (221) Berufliche Schulen (231)

	Schülerbeförderung (241) Fördermaßnahmen für Schüler (242) Sonstige schulische Aufgaben (243)
Kultur und Wissenschaft	Wissenschaft und Forschung (251) Nichtwissenschaftliche Museen, Sammlungen (252) Zoologische und Botanische Gärten (253) Theater (261) Musikpflege (262) Musikschulen (263) Volkshochschulen (271) Büchereien (272) Sonstige Volksbildung (273) Heimat- und sonstige Kulturpflege (281) Förderung von Kirchengemeinden und sonstigen Religionsgemeinschaften (291)
Soziale Leistungen	Grundversorgung und Hilfen nach dem Zwölften Buch Sozialgesetzbuch (SGB XII) (311) Grundsicherung für Arbeitsuchende nach dem Zweiten Buch Sozialgesetzbuch (SGB II) (312) Hilfen für Asylbewerber (313) Soziale Einrichtungen (315) Leistungen nach dem Bundesversorgungsgesetz (321) Förderung von Trägern der Wohlfahrtspflege (331) Unterhaltsvorschussleistungen (341) Betreuungsleistungen ((343) Hilfen für Heimkehrer und politische Häftlinge (344) Sonstige soziale Hilfen und Leistungen (351)
Kinder-, Jugend- und Familienhilfe	Förderung von Kindern in Tageseinrichtungen und in Tagespflege (361) Jugendarbeit (362) Sonstige Leistungen der Kinder-, Jugend und Familienhilfe ((363) Tageseinrichtungen für Kinder (365) Einrichtungen der Jugendarbeit (366) Sonstige Einrichtungen der Kinder-, Jugend und Familienhilfe (367)
Gesundheitsdienste	Krankenhäuser (411) Gesundheitseinrichtungen (412) Maßnahmen der Gesundheitspflege (414) Kur- und Badeeinrichtungen (418)
Sportförderung	Förderung des Sports (421) Sportstätten und Bäder (424)
Räumliche Planung und Entwicklung, Geoinformationen	Räumliche Planungs- und Entwicklungsmaßnahmen (511)
Bauen und Wohnen	Bau- und Grundstücksordnung (521) Wohnbauförderung (522) Denkmalschutz und -pflege (523)
Ver- und Entsorgung	Elektrizitätsversorgung (531) Gasversorgung (532) Wasserversorgung (533) Fernwärmeversorgung (534) Kombinierte Versorgung (535)

	Abfallwirtschaft (537) Abwasserbeseitigung (538)
Verkehrsflächen und –anlagen, ÖPNV	Gemeindestraßen (541) Kreisstraßen (542) Landesstraßen (543) Bundesstraßen (544) Straßenreinigung (545) Parkeinrichtungen (546) ÖPNV (547) Sonstiger Personen- und Güterverkehr (548)
Natur- und Landschaftspflege	Öffentliches Grün / Landschaftsbau (551) Öffentliche Gewässer / wasserbauliche Anlagen (552) Friedhofs- und Bestattungswesen (553) Naturschutz und Landschaftspflege (554) Land- und Forstwirtschaft (555)
Umweltschutz	Umweltschutzmaßnahmen (561)
Wirtschaft und Tourismus	Wirtschaftsförderung (571) Allgemeine Einrichtungen und Unternehmen (573) Tourismus (575)
Allgemeine Finanzwirtschaft	Steuern, allgemeine Zuweisungen, allgemeine Umlagen (611) Sonstige allgemeine Finanzwirtschaft (612) Abwicklung der Vorjahre (613)

Diese Zuordnung innerhalb der Produktgruppen entspricht den Erhebungsmerkmalen für die Finanzstatistik.

Entwurf des Produktplanes der Gemeinde Hünfelden

Produktbereich	Produktgruppe	Produkt/Kostenträger
01.11 Innere Verwaltung	111 Verwaltungssteuerung und -service	01 Gemeindeorgane
		02 Innere Verwaltung
		03 Finanzverwaltung und Kasse
		04 Einrichtung für die gesamte Verwaltung
		05 Bauhof
02.12 Sicherheit und Ordnung	121 Statistik und Wahlen	01 Wahlen
	122 Ordnungsangelegenheiten	01 Ordnungsaufgaben
		02 Melde- und Personenstandswesen
	126 Brand- und Katastrophenschutz	01 Brand- und Katastrophenschutz
04.25-29 Kultur und Wissenschaft	262 Musikpflege, Musikschulen	01 Musikvereine
		02 Musikschulen
	271 Volkshochschule	01 Zuschüsse Volkshochschule
	272 Bücherei	01 Zuschüsse Bücherei
	281 Heimat- und sonstige Kulturpflege	01 Heimat- und sonstige Kulturpflege
05.31-35 Soziale Hilfen	315 Soziale Einrichtungen	01 Seniorenarbeit
	351 sonstige Soziale Hilfen und Leistungen	01 Zuschüsse für soziale Zwecke
06.36 Kinder-, Jugend- und Familienhilfe	362 Jugendarbeit	01 Jugendarbeit
	365 Tageseinrichtung für Kinder	01 Tageseinrichtungen für Kinder
	366 Einrichtung der Jugendarbeit	01 Spielplätze
		02 Jugendzentren (Jugendräumen)
08.42 Sportförderung	421 Förderung des Sports	01 Sportförderung
	424 Sportstätten und Bäder	01 Sportstätten
		02 Bäder
09.51 Räumliche Planung und Entwicklung	511 Räumliche Planungs- und Entwicklungsmaßnahmen	01 Bauleitplanung
		02 Vermessungsaufgaben
		03 Dorferneuerung
		04 Dorfkernsanierung
10.52 Bauen und Wohnen	521 Bau -und Grundstücksordnung	01 Aufgaben der Bauordnung und Bauaufsicht

Entwurf des Produktplanes der Gemeinde Hünfelden

Produktbereich	Produktgruppe	Produkt/Kostenträger
11.53 Ver-und Entsorgung	533 Wasserversorgung	01 Wasserversorgung
	537 Abfallwirtschaft	01 Abfallwirtschaft
	538 Abwasserbeseitigung	01 Abwasserbeseitigung
12.54 Verkehrsflächen und -anlagen, ÖPNV	541 Gemeindestraßen	01 Gemeindestraßen
	547 ÖPNV	01 P+R Parkplatz und Pendlerparkplatz
		02 Haltestellen
13.55 Natur- und Landschaftspflege	551 Öffentliches Grün/Landschaftsbau	01 Parkanlage und öffentliche Grünflächen
	552 Öffentliche Gewässer / Wasserbauliche Anlagen	01 Gewässerunterhaltung
		02 Gewässerentwicklung
	553 Friedhofs- und Bestattungswesen	01 Friedhofswesen
		02 Bestattungswesen
	555 Land- und Forstwirtschaft	01 Forstwirtschaftliche Unternehmen
		02 Wirtschaftswege / Landwirtschaftliche Unternehmen
14.56 Umweltschutz	561 Umweltschutzmaßnahmen	01 Umweltschutzmaßnahmen
15.57 Wirtschaft und Tourismus	571 Wirtschaftsförderung	01 Wirtschaftsförderung
	573 Allgemeine Einrichtungen und Unternehmen	01 Mehrzweckeinrichtungen (MZH und DGR)
		02 Märkte
		03 sonstige allgemeine Einrichtungen, Steinbrüche
		05 Gemeindeeigene Gebäude und Grundvermögen
	575 Tourismus	01 Tourismus
16.61 Allgemeine Finanzwirtschaft	611 Steuern, allgemeine Zuweisungen, allgemeine Umlagen	01 Steuern, allgemeine Zuweisungen, allgemeine Umlagen
	612 Sonstige allgemeine Finanzwirtschaft	01 sonstige allgemeine Finanzwirtschaft

Doppik – ABC

Der Ergebnishaushalt unterteilt sich wie folgt:

(Muster 7 zu § 2 GemHVO)

Nr.	Konten	Bezeichnung
1	50	Privatrechtliche Leistungsentgelte Umsatzerlöse aus der Überlassung von Gebäuden und Räumen (z.B. Mieten), sonstige Umsatzerlöse (z.B. allgem. Grundstückspachten, Jagdpachten, Erbbauzinsen), Erträge aus dem Verkauf von Vorräten
2	51	Öffentlich-rechtliche Leistungsentgelte Öffentlich-rechtliche Verwaltungsgebühren (z.B. Wasser-, Abwassergebühren, Gebühren für Feuerwehreinsätze, Kostenersatz für beschädigte Verkehrszeichen), Öffentlich-rechtliche Benutzungsgebühren (z.B. Bestattungsgebühren, Kindergartenbeiträge), Erträge aus Verwarn- und Bußgelder
3	548-549	Kostenersatzleistungen und Kostenersatzungen Kostenersatzleistungen und –erstattungen (z.B. Erstattung Wahlkosten Landtagswahlen), andere Kostenersatzleistungen und –erstattungen von Bund, Land, Kreis und Dritte, Kanalanschlusskosten und Wasseranschlusskosten
4	52	Bestandsveränderungen und aktivierende Eigenleistungen Bestandsveränderungen: Erträge, die sich aus Bestandsveränderungen (Wertsteigerung/-minderung) ergeben können. Aktivierende Eigenleistung: Bei Herstellung von Anlagegütern müssen die Leistungen, die durch gemeindliche Mitarbeiter erbracht werden (Ingenieurleistungen, Schreinerei, etc.), zu den Anschaffungskosten hinzugerechnet werden.
5	55	Steuern, steuerähnliche Erträge inkl. Erträge aus gesetzlichen Umlagen Gewerbesteuer, Grundsteuer, Hundesteuer, Gemeindeanteil an Einkommens- und Umsatzsteuer
6	547	Erträge aus Transferleistungen Ersatz von sozialen Leistungen, Ausgleichsleistung nach dem Familienleistungsausgleich
7	540-543	Erträge aus Zuweisungen u. Zuschüsse für laufende Zwecke und allgemeine Umlagen Erträge aus allgemeinen Zuweisungen und Zuschüsse (z.B. Schlüsselzuweisungen), sonstige Zuweisungen und Zuschüsse (z.B. Investitionspauschale) Zuweisungen und Zuschüsse für laufende Zwecke vom Bund, Land usw. (z.B. Kreiszuschuss zur Vereinsjugendarbeit), Schuldendienststellen
8	546	Erträge aus der Auflösung von Sonderposten aus Investitionszuweisungen, -zuschüsse und –beiträge Erträge aus der Auflösung von Sonderposten (entstehen, wenn Zuweisungen für Investitionen auf den Abschreibungszeitraum verteilt werden müssen) aus Zuweisungen, Zuschüsse und Beiträge für Investitionen
9	53	Sonstige ordentliche Erträge Nebenerlöse, Nebenerlöse aus Vermietung und Verpachtung, Konzessionsabgaben, Erträge aus Schadensersatzleistungen
10		Summe der ordentlichen Erträge (Nr. 1 bis 9)

11	62, 63, 640- 643, 647- 649, 65	Personalaufwendungen Entgelte Arbeitnehmer, Bezüge Beamten, Arbeitgeberanteil zur Sozialversicherung Entgeltbereich, sonstige personalbezogene Zahlungen an Sozialversicherungsträger, Beiträge zur Berufsgenossenschaft und Unfallversicherung, Zukunftssicherung/Zusatzversorgung Entgeltbereich, sonstige Aufwendungen für Altersversorgung, Beihilfen und Unterstützungsleistungen an aktive Beamte und Arbeitnehmer, sonstige Personalaufwendungen
12	644-646	Versorgungsaufwendungen Versorgungsbezüge, Aufwendungen an Pensions- und Unterstützungskassen, Zuführung zu Pensions- und Beihilferückstellungen
13	60, 61, 67-69	Aufwendungen für Sach- und Dienstleistungen Aufwendungen für Material, Energie und sonstige verwaltungswirtschaftliche Tätigkeit (z.B. Verbrauchsmaterial, Energie, Wasser, Abwasser, Treibstoffe, Berufskleidung), Aufwendungen für bezogene Leistungen (z.B. Wartungskosten, Fremdinstandhaltung, Instandhaltung der Gebäude und Außenanlagen etc.); Aufwendungen für Inanspruchnahme von Rechten und Diensten (z.B. Mieten, Pachten, Lizenzen); Aufwendungen für Kommunikation, Dokumentation, Information, Reisen, Werbung (z.B. Telefonkosten, Zeitungen, Portokosten, amtl. Bekanntmachungen, Fort- und Weiterbildung), Aufwendungen für Beiträge und sonstiges sowie Wertkorrekturen (z.B. Versicherungen für Gebäude, Kfz-Versicherung, Beiträge zu Wirtschaftsverbände)
14	66	Abschreibungen Abschreibungen auf alle Anlagegüter > 410€ und Abschreibungen auf geringwertige Wirtschaftsgüter (GWG)
15	71	Aufwendungen für Zuweisungen und Zuschüsse sowie besondere Finanzaufwendungen Zuweisungen und Zuschüsse an Vereine etc.
16	73	Steueraufwendungen einschl. Aufwand aus gesetzlichen Umlageverpflichtungen Kreis- und Schulumlage, Umlage OPNV, Gewerbesteuerumlage
17	72	Transferaufwendungen Aufwendungen für sonstige Leistungen an Dritte
18	70, 74, 76	Sonstige ordentliche Aufwendungen Betriebliche Steuern (z.B. Grundsteuer, Kfz-Steuer), Steuern vom Einkommen und Ertrag (z.B. Gewerbesteuer), Abschreibungen auf Wertpapiere des Umlaufvermögens und Verluste aus entsprechenden Abgängen
19		Summe der ordentlichen Aufwendungen (Nr. 11 bis 18)
20		Verwaltungsergebnis (Nr. 10 ./ Nr. 19)
21	56, 57	Finanzerträge Erträge aus Beteiligungen und aus anderen Wertpapieren und Ausleihungen des Finanzanlagevermögens (z.B. Verzinsung inneres Darlehen Eigenbetrieb), Zinsen und ähnliche Erträge (z.B. Mahngebühren, Säumniszuschläge, Zinsen)
22	77	Zinsen und ähnliche Aufwendungen Zinsen für die laufende Kredite beim Bund, Land und Privatbanken, sowie Zinsen für Kassenkredite, Zinsen für Gewerbesteuererklärung
23		Finanzergebnis (Nr. 21 ./ Nr. 22)
24		Gesamtbetrag der ordentlichen Erträge (Nr. 10 und Nr. 21)
25		Gesamtbetrag der ordentlichen Aufwendungen (Nr. 19 und Nr. 22)
26		Ordentliches Ergebnis (Nr. 24 ./ Nr. 25)

27	59	Außerordentliche Erträge Erträge, die nicht im Rahmen der normalen, wiederkehrenden Verwaltungstätigkeit erwirtschaftet bzw. anfallen werden
28	79	Außerordentliche Aufwendungen Aufwendungen, die nicht im Rahmen der normalen, wiederkehrenden Verwaltungstätigkeit erwirtschaftet bzw. anfallen werden
29		Außerordentliches Ergebnis (Nr. 27 ./ Nr. 28)
30		Jahresergebnis (Nr. 26 und Nr. 29)

Nachstehende Positionen finden sich ausschließlich in den Teilhaushalten wieder, da kostenneutral (Muster 10 zu § 4 Abs. 3 GemHVO)

31	90-94	Erlöse aus internen Leistungsbeziehungen Bauhof, kalkulatorische Verzinsung und Anteil der Gemeinde an den Straßenentwässerung
32	95-99	Kosten aus internen Leistungsbeziehungen Bauhof, kalkulatorische Verzinsung und Anteil der Gemeinde an den Straßenentwässerung
33		Ergebnis der internen Leistungsbeziehung (Nr. 31 ./ Nr. 32)
		Jahresergebnis nach internen Leistungsbeziehungen (Nr. 30 ./ Nr. 33)

Ebenfalls ist der Ausweis von Null-Ansätzen in den Teilhaushalten nicht erforderlich. Daher werden ggf. nicht alle Zeilen in den Teilhaushalten ausgewiesen.

VORBERICHT
der Gemeinde Hünfelden zum Haushaltsplan
für das
HAUSHALTSJAH 2025

Inhalt

1. Allgemeines.....	2
1.1. Basisdaten der Gemeinde Hünfelden.....	2
1.2. Rechtsgrundlagen.....	2
1.3. Bestandteile des doppischen Haushaltsplanes.....	3
2. Rückblick auf das Haushaltsjahr 2023.....	3
2.1. Ergebnisrechnung 2023.....	4
2.2. Finanzrechnung 2023.....	5
2.3. Verlauf der Jahresrechnungen seit 2009.....	7
2.4. Vergleich Ansatz/Ist der ordentlichen Ergebnisse seit 2009.....	7
3. Betrachtung des laufenden Haushaltsjahres 2024.....	8
4. Ausblick auf das Haushaltsjahr 2025.....	9
4.1. Ansatzermittlung.....	9
4.2. Hebesätze und Gebührenhaushalte 2025.....	9
4.3. Ergebnis- und Finanzhaushalt 2025.....	10
4.4. Langfristiger Verlauf der wichtigsten Erträge und Aufwendungen.....	11
5. Interne Leistungsverrechnung.....	11
5.1 Internes Produkt Bauhof.....	12
6. Stellenplan.....	12
7. Investitionsprogramm.....	13
8. Entwicklung der Schulden.....	14
9. Pro-Kopf-Verschuldung.....	14
10. Ausblick auf die Entwicklung 2025.....	14

1. Allgemeines

1.1. Basisdaten der Gemeinde Hünfelden

Basisdaten	
Bundesland:	Hessen
Regierungsbezirk:	Gießen
Landkreis:	Limburg-Weilburg
Höhe:	238 m ü. NHN
Fläche:	62,69 km ²
Einwohner:	9.745 (31. Dez. 2024 nur Hauptwohnsitz)
Bevölkerungsdichte:	157 Einwohner je km ²
Postleitzahl:	65597
Vorwahlen:	06438, 06431
Kfz-Kennzeichen:	LM, WEL
Gemeindeschlüssel:	06 5 33 008
Gemeindegliederung:	7 Ortsteile
Adresse der Gemeindeverwaltung:	Le-Thillay-Platz 65597 Hünfelden
Website:	www.huenfelden.de
Bürgermeisterin:	Silvia Scheu-Menzer (parteilos)



1.2.Rechtsgrundlagen

Die Rechtsgrundlagen für die Aufstellung der Haushaltssatzung mit Haushaltsplan und Anlagen bilden die Vorschriften der Hessischen Gemeindeordnung (HGO) in der zurzeit gültigen Fassung, sowie die Verordnung über die Aufstellung und Ausführung des Haushaltsplanes der Gemeinde mit doppelter Buchführung (Gemeindehaushaltsverordnung - GemHVO-Doppik) vom 02. April 2006 (GVBl. S. 235) geändert durch Verordnung vom 16.02.2023 (GVBl I Nr. 90 S. 93 ff.)

1.3. Bestandteile des doppelischen Haushaltsplanes

In der Gemeindehaushaltsverordnung über die Aufstellung und Ausführung des Haushaltsplans der Gemeinde mit doppelter Buchführung - kurz: GemHVO-Doppik genannt - sind im § 1 die Bestandteile des Haushaltsplans festgeschrieben. Danach besteht der Haushaltsplan aus

1. dem Gesamthaushalt
2. den Teilhaushalten
3. dem Stellenplan.

Der Gesamthaushalt wiederum besteht aus

1. dem Gesamtergebnishaushalt und
2. dem Gesamtfinanzhaushalt.

Der Gesamtergebnishaushalt und der Gesamtfinanzhaushalt sind jeweils in Teilhaushalte zu gliedern. Insoweit wurden die Teilergebnis- und Teilfinanzhaushalte nach der örtlichen Organisation produktorientiert gegliedert (§ 4 Abs. 2 GemHVO-Doppik).

Im Ergebnishaushalt erfolgt eine Gegenüberstellung der geplanten Erträge und Aufwendungen in einer Periode (Kalenderjahr). Die Gliederung des Ergebnishaushaltes ist in § 2 GemHVO-Doppik geregelt.

Im Finanzhaushalt erfolgt eine periodengerechte Gegenüberstellung aller Einzahlungen und Auszahlungen aus laufender Verwaltungstätigkeit sowie der Investitionen, die das Geldvermögen der Gemeinde verändern.

Dem Haushaltsplan 2025 ist der Finanzstatusbericht als Pflichtanlage beigelegt.

2. Rückblick auf das Haushaltsjahr 2023

In der folgenden Darstellung wird das in der Sitzung vom 15.12.2021 beschlossene Planergebnis vom Haushaltsplan 2022 und den unterjährig gefassten Beschlüssen (APL/ÜPL) - somit der fortgeschriebene Ansatz - in Gegenüberstellung des Jahresergebnisses 2023, aufgezeigt.

Für das Jahr 2023 konnte wieder ein ausgeglichener Haushalt mit einem positiven Ergebnis aufgestellt werden.

Finanzielle negative Auswirkungen der „Corona-Pandemie“ sowie des Krieges in der Ukraine sind im Verlauf des Jahres – insbesondere mit Blick auf die Gewerbesteuer – auch im Jahr 2023 nicht eingetreten. Ein positiver Jahresabschluss ist nach aktuellem Stand zu erwarten.

Der Gebührenhaushalt „Wasserversorgung“ wie auch der Gebührenhaushalt „Abwasserbeseitigung“ ist auch in 2023 nicht defizitär. Die Gebühren werden zum 01.01.2025 neu kalkuliert.

Im Bereich der Friedhofsgebühren beträgt nach wie vor der Kostendeckungsgrad rund 70%. Die Neukalkulation der Friedhofsgebühren lag zu den Beratungen zum Haushalt 2024 vor. Die Anpassung der Friedhofsgebühren mit einem Kostendeckungsgrad zwischen 80 – 90 % wurde am 13.12.2023 beschlossen und tritt zum 01.01.2024 in Kraft.

Die Steuersätze für die Gemeindesteuern wurden im Rahmen der Haushaltsberatungen angehoben und am 13.12.2023 beschlossen. Die Grundsteuer A und die Gewerbesteuer wurde

auf 400 v.H und die Grundsteuer B auf 420 v. H. gesetzt. Die Steuersätze gelten ab dem 01.01.2024.

In 2023 steht weiterhin die Umsetzung des Neubaus Kita Nauheim, die Planung für den erforderlichen Neubau des Feuerwehrhauses Kirberg und Heringen und die Sanierung und Umgestaltung des Schwimmbads Kirberg an.

Weiterhin sind Um- und Anbaumaßnahmen aufgrund der veränderten Bedürfnisse im Kindertagesstättenbereich in den Kitas Ohren und Heringen für die Jahre 2022 -2023 begonnen worden.

Der Haushalt für das Haushaltsjahr 2023 wurde am 14.02.2023 mit dem folgenden Haushaltsvolumen beschlossen. Durch Fortschreibung der mittelfristigen Ergebnis- und Finanzrechnung wurde der Haushalt seitens der Kommunalaufsicht des Landkreises Limburg-Weilburg, mit Schreiben vom 25.04.2023, abschließend genehmigt.

Die Einnahmen der drei Windkraftanlagen im Hünfeldener Wald haben sich positiv auf die Entwicklung des Haushaltes ausgewirkt.

2.1. Ergebnisrechnung 2023

Nr.	Beschreibung	Fortgeschr. Ansatz 2023	Ergebnis d. HHJ 2023	Vergl. Ansatz/Ergebnis HHJ 2023
01	Privatrechtliche Leistungsentgelte	-905.019,00	-1.554.279,02	649.260,02
02	Öffentlich-rechtliche Leistungsentgelte	-3.637.634,00	-3.584.582,06	-53.051,94
03	Kostenersatzleistungen und -erstattungen	-643.270,00	-307.487,90	-335.782,10
04	Bestandsveränderungen und aktivierte	0,00	0,00	0,00
05	Steuern und steuerähn. Erträge einschl. Erträge	-9.881.413,00	-10.024.235,41	142.822,41
06	Erträge aus Transferleistungen	-556.365,00	-513.958,47	-42.406,53
07	Erträge aus Zuweisungen und Zuschüssen für lfd.	-7.992.887,00	-7.911.973,66	-80.913,34
08	Erträge aus der Auflösung von Sonderposten	-876.858,23	-967.082,40	90.224,17
09	Sonstige ordentliche Erträge	-310.184,00	-484.859,38	174.675,38
10	Summe der ordentlichen Erträge (Pos. 1 - 9)	-24.803.630,23	-25.348.458,30	544.828,07
11	Personalaufwendungen	7.573.398,00	7.488.326,93	85.071,07
12	Versorgungsaufwendungen	248.794,00	156.526,35	92.267,65
13	Aufwendungen für Sach- und Dienstleistungen	4.001.853,00	4.116.060,09	-114.207,09
14	Abschreibungen	2.195.265,73	2.575.621,61	-380.355,88
15	Aufwendungen für Zuweisungen und Zuschüsse sowie	2.678.380,00	2.411.303,05	267.076,95
16	Steueraufwendungen einschl. Aufwendungen aus	7.686.079,00	7.762.922,20	-76.843,20
17	Transferaufwendungen	0,00	0,00	0,00
18	Sonstige ordentliche Aufwendungen	14.820,00	119.769,11	-104.949,11
19	Summe der ordentlichen Aufwendungen (Pos. 11 - 18)	24.398.589,73	24.630.529,34	-231.939,61
20	Verwaltungsergebnis (Pos. 10 ./ Pos. 19)	-405.040,50	-717.928,96	312.888,46
21	Finanzerträge	-42.990,00	-66.242,60	23.252,60
22	Zinsen und ähnliche Aufwendungen	193.195,00	460.743,24	-267.548,24
23	Finanzergebnis (Pos. 21 ./ Pos. 22)	150.205,00	394.500,64	-244.295,64

24	Gesamtbetrag der ordentlichen Erträge	-24.846.620,23	-25.414.700,90	568.080,67
25	Gesamtbetrag der ordentlichen Aufwendungen	24.591.784,73	25.091.272,58	-499.487,85
26	Ordentliches Ergebnis (Pos. 24 ./ Pos. 25)	-254.835,50	-323.428,32	68.592,82
27	Außerordentliche Erträge	-79.000,00	-42.071,65	-36.928,35
28	Außerordentliche Aufwendungen	0,00	519,50	-519,50
29	Außerordentliches Ergebnis (Pos. 27 ./ Pos. 28)	-79.000,00	-41.552,15	-37.447,85
30	Jahresergebnis (Pos. 26 + Pos. 29)	-333.835,50	-364.980,47	31.144,97
31	Erlöse der internen Leistungsbeziehungen	-1.801.423,00	0,00	-1.801.423,00
32	Kosten der internen Leistungsbeziehungen	1.801.423,00	0,00	1.801.423,00
33	Ergebnis der internen Leistungsbeziehungen	0,00	0,00	0,00
34	Jahresergebnis nach internen Leistungsbeziehungen	-333.835,50	-364.980,47	31.144,97

2.2. Finanzrechnung 2023

In der folgenden Darstellung wird das in der Sitzung der Gemeindevertretung vom 14.02.2023 beschlossene Plan-Finanzergebnis vom Haushaltsplan 2023 und den unterjährig gefassten Beschlüssen (APL/ÜPL) sowie den gebildeten Haushaltsresten - somit der fortgeschriebene Ansatz - in Gegenüberstellung des vorläufigen Jahresfinanzergebnisses 2023 nach dem Muster der direkten Finanzrechnung aufgezeigt, die mit dem Tagesabschluss der Gemeindekasse übereinstimmt.

Nr.	Beschreibung	Fortgeschr. Ansatz 2023	Ergebnis d. HHJ 2023	Vergl. Ansatz/Ergebnis HHJ 2023
01	Privatrechtliche Leistungsentgelte	905.019,00	1.601.330,33	-696.311,33
02	Öffentlich-rechtliche Leistungsentgelte	3.637.634,00	3.709.765,48	-72.131,48
03	Kostenersatzleistungen und -erstattungen	643.270,00	275.840,78	367.429,22
04	Steuern u. steuerä hn l. Ertr. einschl. Ertr. a.ges. Umlagen	9.881.413,00	10.268.941,38	-387.528,38
05	Einzahlungen aus Transferleistungen	556.365,00	486.384,33	69.980,67
06	Zuw.u.Zusch.f.lfd.Zwecke u.allg. Umlagen	7.992.887,00	7.906.801,33	86.085,67
07	Zinsen und sonstige Finanzeinzahlungen	42.990,00	37.959,58	5.030,42
08	Sonst.ord Einz. und a.o. Einz.	310.184,00	484.098,04	-173.914,04
09	SU Einzahlungen aus lfd. Verwaltungstätigkeit	23.969.762,00	24.771.121,25	-801.359,25
10	Personalauszahlungen	-7.573.398,00	-7.476.644,58	-96.753,42
11	Versorgungsauszahlungen	-248.794,00	-156.250,95	-92.543,05
12	Auszahlungen für Sach- und Dienstleistungen	-4.001.853,00	-3.939.132,18	-62.720,82
13	Auszahlungen für Transferleistungen	0,00	-9.622,89	9.622,89
14	Ausw. für lfd. Zuwendungen und bes. Finanzausz.	-2.678.380,00	-2.597.783,04	-80.596,96
15	Ausz. für Steuern und Umlagen	-7.686.079,00	-7.764.800,18	78.721,18

16	Zinsen und sonstige Finanzauszahlungen	-193.195,00	-374.042,75	180.847,75
17	Sonst ord. Ausz. und a.o. Ausz.	-14.820,00	-125.314,63	110.494,63
18	SU Auszahlungen aus lfd. Verw.tätigkeit	-22.396.519,00	-22.443.591,20	47.072,20
19	Zahlungsmittelüberschuss/-bedarf aus lfd. Verw.tätigkeit (Nr. 9 ./ 18)	1.573.243,00	2.327.530,05	-754.287,05
20	Einz. aus Investzuweisungen u. -zuschüssen sowie aus Investitionsbeiträgen	3.301.203,00	3.484.609,21	-183.406,21
21	Einz. aus Abg. von Verm.-gegenständen d. Sachanl.vermög u. d. imm. Anlageverm.	79.000,00	14.423,77	64.576,23
22	Einz. aus Abgängen von Vermögensgegenständen des Finanzanlagevermögens	0,00	0,00	0,00
23	Summe Einzahlungen aus Investitionstätigkeit (Nr. 20 bis 22)	3.380.203,00	3.499.032,98	-118.829,98
24	Auszahlungen für Erwerb Grundstücken und Gebäuden	-5.140.529,92	0,00	-5.140.529,92
25	Auszahlungen für Baumaßnahmen	-5.619.875,19	-8.684.420,74	3.064.545,55
26	Ausz. für Invest. ind das sonst. Sachanlag.- vermög. und imm. Anlagevermög.	-15.027.902,31	-2.757.555,87	-12.270.346,44
27	Ausz. für Investitionen ind das Finanzanlagevermögen	-6.850,00	-10.563,17	3.713,17
28	Summe Auszahlungen aus Investitionstätigkeit (Nr. 24 bis 27)	-25.795.157,42	-11.452.539,78	-14.342.617,64
29	Zahlungsmittel überschuss/bedarf a. Investtätigkeit (Nr. 23 ./ Nr. 28)	-22.414.954,42	-7.953.506,80	-14.461.447,62
30	Zahlungsmittel überschuss/bedarf (Nr. 19 und Nr. 29)	-20.841.711,42	-5.625.976,75	-15.215.734,67
31	Einz. a. d. Aufn. v. Kred. u. Innl. Darl. f.Inv. u. Beg. v. Anl.	5.834.706,00	7.165.839,07	-1.331.133,07
32	Aus. f. d. Tilg. v. Kred. u. Innl. Darl. f.Inv. u. Beg. v. Anl.	-1.167.130,00	-1.174.309,00	7.179,00
33	Finanzm. übersch/-fehlbetrag a. Finanz.tätigkeit (Nr. 31 ./Nr. 32)	4.667.576,00	5.991.530,07	-1.323.954,07
34	Änderung d. Zahlungsmittelbestandes z. Ende d. HHJ (nr. 30 und Nr. 33)	-16.174.135,42	365.553,32	-16.539.688,74
35	HH unwirksame Einzahlungen (fr. Finanzmittel, KK Kredite)	951.121,00	1.099.906,10	-148.785,10
36	HH unwirksame Auszahlung (fr. Finanzmittel, KK Kredite)	-951.121,00	-24.438,50	-926.682,50
37	Zahlungsmittelübersch./-bedarf a. haush. unwirk. Zahlungsvorg. (Nr. 35 ./ Nr. 36)	0,00	1.075.467,60	-1.075.467,60
38	Bestand an Zahlungsmitteln z. Beginn d. HHJ	-28.489.622,12	2.229.799,34	-30.719.421,46

39	Veränderung d. Bestandes a. Zahlunsm. (Nr. 34 und 37)	-16.174.135,42	1.441.020,92	-17.615.156,34
40	Finanzmittelbestand am Ende des HHJ (Nr. 38 und 39)	-44.663.757,54	3.670.820,26	-48.334.577,80

2.3. Verlauf der Jahresrechnungen seit 2009

Die Zahlen mit einem negativen Vorzeichen bilden ein positives Jahresergebnis ab. Nachstehend ist die Entwicklung des ordentlichen und außerordentlichen Jahresergebnisses seit 2009 abgebildet. Erstmals seit dem Jahr 2016 hat die Gemeinde Hünfelden einen Überschuss, sowohl im ordentlichen Ergebnis, als auch im außerordentlichen Ergebnis erzielt. Bei den Jahren 2019-2023 kann man nur von einem voraussichtlichen Stand ausgehen, da die Jahresabschlüsse noch nicht endgültig geprüft wurden.

Jahr	Ord. Ergebnis	AO Ergebnis	Jahresergebnis
2009	1.203.148	-162.502	1.042.656
2010	1.506.492	-32.458	1.476.043
2011	2.674.865	-42.594	2.634.282
2012	1.590.789	21.889	1.614.690
2013	1.583.973	-273.487	1.312.498
2014	1.462.795	-128.989	1.335.820
2015	1.264.951	-508.457	758.509
2016	-26.331	-207.597	-231.913
2017	-239.788	-147.726	-385.496
2018	426.082	-231.945	196.155
2019	-524.062	-314.046	-836.089
2020	-394.228	-23.350	-415.558
2021	-37.087	-36.914	-74.001
2022	-10.418,64	-135.841,87	-146.260,51
2023	-323.428,32	-41.552,15	-364.980,47

2.4. Vergleich Ansatz/Ist der ordentlichen Ergebnisse seit 2009

Jahr	Ordentliches Ergebnis lt. Haushaltsplan	Ordentliches Ergebnis lt. Ergebnisrechnung
2009	2.786.119	1.203.148
2010	2.324.324	1.506.492
2011	1.841.736	2.674.865
2012	1.419.081	1.590.789
2013	1.324.273	1.583.973
2014	1.434.278	1.462.795
2015	490.919	1.264.951
2016	-241.944	-26.331
2017	-417.617	-239.788
2018	-3.149	426.082
2019	-11.296	-524.062
2020	-409.478	-394.228
2021	-272.221	-37.087
2022	-12.787,00	-10.418,64
2023	-254.835,50	-323.428,32

3. Betrachtung des laufenden Haushaltsjahres 2024

Für das Jahr 2024 konnte wieder ein ausgeglichener Haushalt mit einem positiven Ergebnis aufgestellt werden.

Finanzielle negative Auswirkungen der „Corona-Pandemie“ sowie des Krieges in der Ukraine sind bei den Strom- und Gaskosten weiterhin bemerkbar. Die Gewerbesteuerereinnahmen sind auf Grund der Windkraft stabil und steigend. Ein positiver Jahresabschluss 2024 ist nach aktuellem Stand in Höhe von ca. 300.000,00 € zu erwarten.

Der Gebührenhaushalt „Wasserversorgung“ wie auch der Gebührenhaushalt „Abwasserbeseitigung“ ist auch in 2024 nicht defizitär. Die Gebühren wurden zum 01.01.2025 neu kalkuliert.

Im Bereich der Friedhofsgebühren beträgt der Kostendeckungsgrad rund 84 %. Die Neukalkulation der Friedhofsgebühren lag zu den Beratungen zum Haushalt 2024 vor. Die Anpassung der Friedhofsgebühren mit einem Kostendeckungsgrad zwischen 80 – 90 % wurde am 13.12.2023 beschlossen und trat zum 01.01.2024 in Kraft.

Die Steuersätze für die Gemeindesteuern wurden im Rahmen der Haushaltsberatungen angehoben und am 13.12.2023 beschlossen. Die Grundsteuer A und die Gewerbesteuer wurde auf 400 v.H und die Grundsteuer B auf 420 v. H. gesetzt. Die Steuersätze gelten ab dem 01.01.2024.

Eine Neufestsetzung der Gemeindesteuern erfolgt aufgrund der Grundsteuerreform zum Haushaltsjahr 2025.

In 2024 steht weiterhin die Umsetzung des Neubaus Kita Nauheim, die Planung für den erforderlichen Neubau des Feuerwehrhauses Kirberg und Heringen und die Sanierung und Umgestaltung des Schwimmbads Kirberg an.

Weiterhin sind Um- und Anbaumaßnahmen aufgrund der veränderten Bedürfnisse im Kindertagesstättenbereich in den Kitas Ohren und Heringen begonnen worden.

Die Einnahmen der drei Windkraftanlagen im Hünfeldener Wald haben sich positiv auf die Entwicklung des Haushaltes ausgewirkt.

Der Haushalt für das Haushaltsjahr 2024 wurde am 13.12.2023 mit dem folgenden Haushaltsvolumen beschlossen. Durch Fortschreibung der mittelfristigen Ergebnis- und Finanzrechnung wurde der Haushalt seitens der Kommunalaufsicht des Landkreises Limburg-Weilburg, mit Schreiben vom 28.06.2024, abschließend genehmigt.

Der Haushaltsplan für das Haushaltsjahr 2024 wird

im Ergebnishaushalt

<u>im ordentlichen Ergebnis</u>	
mit dem Gesamtbetrag der Erträge auf	26.030.354 EUR
mit dem Gesamtbetrag der Aufwendungen auf	25.840.007EUR
mit einem Saldo von	190.347EUR
<u>im außerordentlichen Ergebnis</u>	
mit dem Gesamtbetrag der Erträge auf	74.000 EUR
mit dem Gesamtbetrag der Aufwendungen auf	0,00 EUR

mit einem Saldo von	74.000 EUR
mit einem Überschuss von	263.347 EUR

im Finanzhaushalt

mit dem Saldo aus den Einzahlungen und Auszahlungen aus laufender Verwaltungstätigkeit auf	1.702.360 EUR
und dem Gesamtbetrag der	
Einzahlungen aus Investitionstätigkeit auf	3.527.71 EUR
Auszahlungen aus Investitionstätigkeit auf	10.410.970 EUR
mit einem Saldo von	-6.883.259 EUR
Einzahlungen aus Finanzierungstätigkeit auf	6.732.256 EUR
Auszahlungen aus Finanzierungstätigkeit auf	1.551.357 EUR
mit einem Saldo von	5.180.899EUR
ausgeglichen mit	0 EUR

§ 8 der GemHVO regelt, dass ein Nachtragshaushaltsplan erforderlich ist, wenn erhebliche Abweichungen der Ansätze im Ergebnis- bzw. Finanzhaushalt absehbar sind. Die nach § 100 der HGO bewilligten über- und außerplanmäßigen Aufwendungen und Auszahlungen brauchen nicht veranschlagt zu werden. Die Erforderlichkeit eines Nachtragsplanes ist zurzeit nicht gegeben.

4. Ausblick auf das Haushaltsjahr 2025

4.1. Ansatzermittlung

Die Planansätze des Haushaltsplanes 2025 wurden von den mittelbewirtschaftenden Fachabteilungen und den bereits vorliegenden Beschlüssen der Gemeindevertretung ermittelt.

Der Einkommensteueranteil wurde auf der Grundlage der Kommunalen Finanzplanung 2025, berechnet.

Der Haushaltsansatz der Schlüsselzuweisung entspricht den Planungsdaten für die Zahlungen aus dem Kommunalen Finanzausgleich (KFA) im Jahr 2025.

4.2. Hebesätze und Gebührenhaushalte 2025

Die Ansätze der Grund- und Gewerbesteuer wurden auf Basis der vorläufigen IST-Zahlen und unter Berücksichtigung der Steuersätze für das Jahr 2025 angesetzt.

	Jahr 2022	Jahr 2023	Jahr 2024		Jahr 2025
Grundsteuer A		332%	332%	400%	450%
Grundsteuer B		365%	365%	420%	280%
Gewerbesteuer		380%	380%	400%	400%

Die Gebühren für Wasser, Schmutzwasser und Niederschlagswasser wurden im Jahr 2024 von der Firma Schüllermann neu kalkuliert. Kalkulationszeitraum sind die Jahre 2025 – 2027. Insbesondere ist eine Neukalkulation für die Schmutz- und Niederschlagsgebühr notwendig gewesen, da durch den Neubau der Kläranlage die Kosten steigen und diese entsprechend im Gebührenhaushalt Berücksichtigung finden müssen.

	Jahr 2024	Jahr 2025	Jahr 2026	Jahr 2027
Wassergebühr (Brutto)	2,47 €	3,17 €	3,17 €	3,17 €
Schmutzwassergebühr	3,02 €	3,64 €	3,64 €	3,64 €
Niederschlagswasser	0,69 €	0,80 €	0,80 €	0,80 €

4.3. Ergebnis- und Finanzhaushalt 2025

Der Haushaltsplan für das Haushaltsjahr 2025 wird

im Ergebnishaushalt

<u>im ordentlichen Ergebnis</u>	
mit dem Gesamtbetrag der Erträge auf	27.867.169 EUR
mit dem Gesamtbetrag der Aufwendungen auf	27.739.209 EUR
mit einem Saldo von	127.960 EUR
<u>im außerordentlichen Ergebnis</u>	
mit dem Gesamtbetrag der Erträge auf	94.000 EUR
mit dem Gesamtbetrag der Aufwendungen auf	1.000 EUR
mit einem Saldo von	93.000 EUR
mit einem Überschuss von	220.960 EUR

im Finanzhaushalt

mit dem Saldo aus den Einzahlungen und Auszahlungen aus laufender Verwaltungstätigkeit auf	1.882.909 EUR
und dem Gesamtbetrag der	
Einzahlungen aus Investitionstätigkeit auf	798.367 EUR
Auszahlungen aus Investitionstätigkeit auf	2.698.495 EUR
mit einem Saldo von	-1.900.128 EUR
Einzahlungen aus Finanzierungstätigkeit auf	1.581.738 EUR
Auszahlungen aus Finanzierungstätigkeit auf	1.564.519 EUR
mit einem Saldo von	-17.219 EUR
ausgeglichen mit	0 EUR

Die wichtigste Kennzahl ist das ordentliche Ergebnis.

Ordentliche Erträge:

Die wichtigsten Erträge der Gemeinde Hünfelden setzten sich wie nachstehend zusammen:

Gemeindeanteil an der Einkommensteuer, Grundsteuern und Gewerbesteuer	11.670.225,00 €
Erträge aus Transferleistungen, Ausgleich Familienleistungsausgleich	597.372,00 €
Erträge aus Zuweisungen und Zuschüssen für lfd. Zwecke und allgemeine Umlagen	7.997.018,00 €
sonstige ordentliche Erträge u.a. Konzessionsabgaben	327.680,00 €
Gesamt	20.592.295,00 €

Ordentliche Aufwendungen:

Die wichtigsten Aufwendungen der Gemeinde Hünfelden setzten sich wie nachstehend zusammen:

Steueraufwendungen (Kreis- und Schul- und Zinsdienstumlage	8.135.823,00 €
Personalaufwendungen und Versorgungsaufwendungen	9.132.384,00 €
Aufwendungen für Zuweisungen und Zuschüsse, sowie Zuschuss Abwasserverband und Zuschüsse kirchl. Kindergärten	3.409.275,00 €
Gesamt	20.677.482,00 €

4.4. Langfristiger Verlauf der wichtigsten Erträge und Aufwendungen

	Schlüsselzuweisungen	Einkommensteueranteil	Kreis- und Schulumlage
2015	3.491.626	4.937.590	5.646.682
2016	3.586.101	5.313.309	6.031.504
2017	3.960.557	5.605.500	6.169.030
2018	4.214.067	5.701.721	6.532.800
2019	4.266.126	6.022.314	6.348.988
2020	4.774.286	6.541.425	6.614.705
2021	4.393.215	6.769.938	6.681.993
2022	5.034.292	6.533.536	6.791.645
2023	5.703.707	7.226.881	7.519.132
2024	5.708.728	7.135.238	7.460.392
2025	5.750.871	7.670,381	7.980.401

5. Interne Leistungsverrechnung

Im Haushalt 2024 werden, wie in den vergangenen Jahren, die Verrechnungen des Bauhofes und der Wasserversorgung als internes Produkt vorgenommen. Ebenso werden bei den internen Leistungsbeziehungen die kalkulatorischen Verzinsungen aufgeführt.

5.1 Internes Produkt Bauhof

Voraussetzung für die Erstellung des Haushaltsplanes ab dem Jahr 2008 war ein Produktplan. Die örtlichen Strukturen spielen bei diesen Plänen eine erhebliche Rolle.

Der Produktplan der Gemeinde Hünfelden umfasst 52 Produkte. Mit der EDV-technischen Umsetzung hat es sich gezeigt, dass es für die Praxis erforderlich ist, auch den Bauhof als Produkt auszuweisen, dessen Erträge und Aufwendungen am Jahresende über die interne Leistungsbeziehung (ILB) den übrigen Produkten zuzuordnen sind, so dass es sich im Grunde um ein "internes" Produkt handelt, das aber dennoch im Haushalt abgebildet wird.

Die Gliederung des Produktplanes der Gemeinde Hünfelden folgt der Gliederung des finanzstatistischen Produktrahmens des Statistischen Bundesamtes in der zum Zeitpunkt der Aufstellung des Produktplanes gültigen Fassung.

6. Stellenplan

Im Haushalt 2025 besteht im Vergleich zum Haushalt 2024 ein Stellenmehrbedarf von insgesamt 8 Stellen.

Teil A und B des Stellenplans:

Der Mehrbedarf an Stellen besteht im Wesentlichen im Bereich Verwaltung, dort in den Teilhaushalten 111.03 Finanzverwaltung und Kasse und 521.01 Aufgaben der Bauordnung und Bauaufsicht (Teil B des Stellenplans). In diesen Bereichen wurde der Personalbedarf durch ein externes Unternehmen überprüft. Die Ergebnisse des Gutachtens wurden in den Stellenplan eingearbeitet.

Im Teilhaushalt 111.03 Finanzverwaltung und Kasse wurde die tatsächliche Besetzung im Umfang von 4,7 Stellen bestätigt. Darüber hinaus besteht Bedarf an einer zusätzlichen Vollzeitstelle im Bereich Kasse, um die gesetzlichen Vorgaben und Anforderungen zu erfüllen. Außerdem ist temporär eine halbe Stelle zur Abarbeitung von Rückständen einzurichten. Diese wird nach Bedarf besetzt. Es wurde ein kw-Vermerk (künftig wegfallend) angebracht. Der Personalbedarf im Teilhaushalt 111.03 Finanzverwaltung und Kasse beträgt künftig insgesamt 6,2 Vollzeitstellen.

Im Teilhaushalt 521.01 Aufgaben der Bauordnung und Bauaufsicht wurde die tatsächliche Besetzung im Umfang von 7,7 Stellen bestätigt (Summe Teil A und B des Stellenplans). Darüber hinaus besteht Bedarf an einer zusätzlichen Vollzeitstelle im Bereich Tiefbau (Techniker-Stelle) sowie zusätzliche Stellenanteile zur Unterstützung im Bereich Bauverwaltung. Diese werden z.T durch Stundenerhöhungen vorhandener Teilzeitkräfte realisiert, eine Neubesetzung erfolgt erst bei Bedarf. Die im Jahr 2022 zur Abarbeitung von Hochbauprojekten und Bauleitplanungen für drei Jahre befristet eingerichtete Vollzeitstelle eines Bauingenieurs soll künftig als Techniker-Stelle unbefristet weitergeführt werden. Diese Stelle wird mit einem Sperrvermerk versehen. Vor einer Neubesetzung ist zunächst die Erforderlichkeit aufgrund anstehender Hochbau-Projekte zu überprüfen. Der Personalbedarf im Teilhaushalt 521.01 Aufgaben der Bauordnung und Bauaufsicht beträgt künftig insgesamt 9,6 Vollzeitstellen (Summe Teil A und B des Stellenplans).

Auch künftig wird der notwendige Personalbedarf wie auch die Bewertung von Stellen in der Verwaltung regelmäßig in bewährter Form durch ein externes Unternehmen überprüft.

Im Teilhaushalt 111.02 Innere Verwaltung wird die halbe Beamtenstelle (Teil A des Stellenplans) dem Teil B des Stellenplans Arbeitnehmerinnen und Arbeitnehmer zugeordnet.

Teil C des Stellenplans:

Im Teilhaushalt 315.01 Seniorenarbeit und 362.01 Jugendarbeit wurde die mit Beschluss der Gemeindevertretung vom 30.04.2024 befristet für drei Jahre eingerichtete Koordinationsstelle Migration und soziale Teilhabe (IKZ mit den Kommunen Brechen und Selters/Taunus) in den Stellenplan aufgenommen. Es wurde ein kw-Vermerk angebracht.

Der Mehrbedarf an Stellen im Teilhaushalt 365.01 Tageseinrichtungen für Kinder ist durch die volle Auslastung der Kindertageseinrichtungen in Heringen und Nauheim und den daraus entstehenden Bedarf an pädagogischen Fachkräften begründet. In der Kita Kirberg konnte durch die Auflösung der fünften Kita-Gruppe das Stellensoll um 1,5 Stellen reduziert werden. Darüber hinaus wurden im Teilhaushalt 365.01.06 Kita Nauheim zwei Stellen vorsorglich für eine eventuelle Übergangslösung in der alten Kita Nauheim eingestellt. Es wurde ein kw-Vermerk angebracht.

7. Investitionsprogramm

Die investiven Maßnahmen im Haushaltsplan 2025 betragen insgesamt 2.691.850,00 EUR.

Eine Einzelaufstellung der geplanten Maßnahmen ist dem Investitionsplan zu entnehmen. Der überwiegende Teil der Investitionen entfällt auf Gemeindestraßen (inkl. Wasserversorgung und Abwasserbeseitigung), Wirtschaftswegebau, Bau Kindergärten und Feuerwehrhäuser, Brand- und Katastrophenschutz und Ordnungsaufgaben.

Zuschüsse zu den Investitionen sind in Höhe von 724.367,00 EUR zu erwarten. Zur Finanzierung werden Darlehen in Höhe von 1.967.483,00 EUR benötigt.

Nachstehend die Entwicklung der Ein- und Auszahlungen aus Investitionen:

	Auszahlungen aus Investitionen	Einzahlungen aus Investitionen	Saldo
2009	1.142.066,00	877.430,00	264.636,00
2010	3.652.200,00	2.106.190,00	1.546.010,00
2011	2.600.350,00	908.090,00	1.692.260,00
2012	2.785.520,00	1.055.030,00	1.730.490,00
2013	2.216.717,00	863.450,00	1.353.267,00
2014	3.088.717,00	1.078.400,00	2.010.317,00
2015	2.190.350,00	741.300,00	1.449.050,00
2016	4.594.400,00	2.299.505,00	2.294.895,00
2017	2.224.600,00	988.400,00	1.236.200,00
2018	2.161.000,00	358.300,00	1.802.700,00
2019	3.715.530,00	832.520,00	2.883.010,00
2020	7.496.230,00	2.496.500,00	4.999.730,00
2021	7.861.430,00	3.274.406,00	4.587.024,00
2022	7.243.340,00	4.086.726,00	3.156.614,00
2023	9.480.172,00	3.452.205,00	6.027.968,00
2024	10.404.325,00	3.453.711,00	6.950.614,00
2025	2.691.850,00	724.367,00	1.967.483,00

8. Entwicklung der Schulden

Darlehen

	EUR
31.12.2015	10.598.948
31.12.2016	11.017.219
31.12.2017	10.987.379
31.12.2018	12.247.346
31.12.2019	13.696.594
31.12.2020	15.195.715
31.12.2021	17.660.330
31.12.2022	20.255.322
31.12.2023	23.484.245
31.12.2024	28.678.086
31.12.2025	29.042.644

9. Pro-Kopf-Verschuldung

Bei 9.745 Einwohnern (nur Erstwohnsitz Stand 31.12.2024) entspricht der Schuldenstand einer pro-Kopf-Verschuldung am Ende des Haushaltsjahres 2025 voraussichtlich 2.980 €.

10. Ausblick auf die Entwicklung 2025

Die Haushaltsplanung 2025 weist ein positives Ergebnis aus und wird auch in den zukünftigen Jahren mit einem Plus abschließen.

In 2025 steht weiterhin die Umsetzung des Neubaus Kita Nauheim, der Neubau des Feuerwehrhauses Kirberg und Heringen und die Sanierung und Umgestaltung des Schwimmbads Kirberg an.

Die Einnahmen aus dem Betrieb der drei Windkraftanlagen im Hünfeldener Wald werden sich auch in 2025 positiv auf den Ergebnishaushalt auswirken.

Zudem hat die Gemeindevertretung im Juli 2023 der Windparkerweiterung zur Errichtung weiterer Windkraftanlagen zugestimmt und in Auftrag gegeben.

Die Umsetzung dieser Erweiterung erfolgt ab 2025 und sichert der Gemeinde zukünftig hohe und keiner Schwankung unterliegenden Pachteinnahmen und zusätzliche Gewerbesteuereinnahmen.

Haushaltssatzung und Bekanntmachung der Haushaltssatzung

1. Haushaltssatzung

Aufgrund der §§ 94 ff. der Hessischen Gemeindeordnung (HGO) in der Fassung der Bekanntmachung vom 07.03.2005 (GVBl. I S. 142) zuletzt geändert durch Artikel 3 des Gesetzes vom 11.12.2020 (GVBl. S. 915) hat die Gemeindevertretung am 02.04.2025 folgende Haushaltssatzung beschlossen:

§ 1

Der Haushaltsplan für das Haushaltsjahr 2025 wird

im Ergebnishaushalt

<u>im ordentlichen Ergebnis</u>	
mit dem Gesamtbetrag der Erträge auf	27.867.169 EUR
mit dem Gesamtbetrag der Aufwendungen auf	27.739.209 EUR
mit einem Saldo von	127.960 EUR
<u>im außerordentlichen Ergebnis</u>	
mit dem Gesamtbetrag der Erträge auf	94.000 EUR
mit dem Gesamtbetrag der Aufwendungen auf	1.000 EUR
mit einem Saldo von	93.000 EUR
mit einem Überschuss von	220.960 EUR

im Finanzhaushalt

mit dem Saldo aus den Einzahlungen und Auszahlungen aus laufender Verwaltungstätigkeit auf	1.882.909 EUR
und dem Gesamtbetrag der	
Einzahlungen aus Investitionstätigkeit auf	798.367 EUR
Auszahlungen aus Investitionstätigkeit auf	2.698.495 EUR
mit einem Saldo von	-1.900.128 EUR
Einzahlungen aus Finanzierungstätigkeit auf	1.581.738 EUR
Auszahlungen aus Finanzierungstätigkeit auf	1.564.519 EUR
mit einem Saldo von	-17.219 EUR
ausgeglichen mit	0 EUR

festgesetzt.

§ 2

Der Gesamtbetrag der Kredite, deren Aufnahme im Haushaltsjahr 2025 zur Finanzierung von Investitionen und Investitionsförderungsmaßnahmen erforderlich ist, wird auf **1.581.738 EUR** festgesetzt.

§ 3

Verpflichtungsermächtigungen werden nicht veranschlagt.

§ 4

Der Höchstbetrag der Liquiditätskredite, die im Haushaltsjahr 2025 zur rechtzeitigen Leistung von Auszahlungen in Anspruch genommen werden dürfen, wird auf **2.000.000 EUR** festgesetzt.

§ 5

Die Steuersätze für die Gemeindesteuern werden für das Haushaltsjahr 2025 wie folgt festgesetzt:

- | | |
|--|----------|
| 1. Grundsteuer | |
| a) für land- und forstwirtschaftliche Betriebe (Grundsteuer A) auf | 450 v.H. |
| b) für Grundstücke (Grundsteuer B) auf | 280 v.H. |
| 2. Gewerbesteuer auf | 400 v.H. |

Die Hebesätze für die Gemeindesteuern sind in einer Hebesatzsatzung festgesetzt.

Durch eine Hebesatzsatzung werden die Steuersätze von der Jährlichkeit der Haushaltssatzung entkoppelt. Die Steuersätze behalten bis zu einer Änderung der Hebesatzsatzung ihre Gültigkeit. Die Nennung der Hebesätze in der Haushaltssatzung hat dann eine deklaratorische Bedeutung, auch wenn noch keine aufsichtsbehördliche Genehmigung erteilt wurde.

§ 6

Es gilt das von der Gemeindevertretung am 02.04.2025 beschlossene Haushaltssicherungskonzept.

§ 7

Es gilt der von der Gemeindevertretung als Teil des Haushaltsplans am 02.04.2025 beschlossene Stellenplan.

§ 8

Über die Leistung von überplanmäßigen und außerplanmäßigen Aufwendungen und Auszahlungen gemäß § 100 HGO entscheidet:

- | | | |
|------|------------|--|
| bis | 15.000 EUR | die Bürgermeisterin bzw. ihr Vertreter |
| bis | 50.000 EUR | der Gemeindevorstand |
| über | 50.000 EUR | die Gemeindevertretung |

§ 9


Alle Aufwendungen eines Budgets sind unter der Beachtung des § 20 GemHVO gegenseitig deckungsfähig.

Die Personal- und Versorgungsaufwendungen werden vom Grundsatz der Deckungsfähigkeit innerhalb des Budgets ausgenommen. Gemäß § 20 Abs. 2 GemHVO werden alle Personal- und Versorgungsaufwendungen aufgrund des sachlichen Zusammenhangs für gegenseitig deckungsfähig erklärt.

Hünfelden, den 02.04.2025



Der Gemeindevorstand


(Silvia Scheu-Menzer)
Bürgermeisterin

2. Bekanntmachung der Haushaltssatzung

Die vorstehende Haushaltssatzung für das Haushaltsjahr 2025 wird hiermit öffentlich bekannt gemacht.

Die nach §97a HGO erforderliche Genehmigung der Aufsichtsbehörde zu den Festsetzungen ist erteilt. Sie hat folgenden Wortlaut:

.....

Der Haushaltsplan liegt zur Einsichtnahme vom bis

Im Rathaus, Le Thillay-Platz, 65597 Hünfelden, Finanzabteilung (EG), Zimmer E.07, zu folgenden Uhrzeiten öffentlich aus:


montags und dienstags
mittwochs
donnerstags und freitags

von 08.00 Uhr bis 12.00 Uhr
von 08.00 Uhr bis 12.00 Uhr und von 17.30 Uhr bis 18.30 Uhr
von 08.00 Uhr bis 12.00 Uhr

Hünfelden, den



Der Gemeindevorstand


(Silvia Scheu-Menzer)
Bürgermeisterin

Haushaltsplan Hünfelden 2025 Entwurf

Ergebnishaushalt								
Nr.	Konten	Bezeichnung	Ergebnis des Jahresabschl. 2023	Haushaltsansatz 2024	Haushaltsansatz 2025	Planungsdaten 2026	Planungsdaten 2027	Planungsdaten 2028
01	50	Privatrechtliche Leistungsentgelte	-1.554.279,02	-1.179.599,00	-1.344.686,00	-1.844.686,00	-1.844.686,00	-1.844.686,00
01	51	Öffentlich-rechtliche Leistungsentgelte	-3.584.632,06	-3.552.934,00	-3.885.500,00	-3.788.900,00	-3.756.900,00	-3.756.900,00
03	548-549	Kostenersatzleistungen und -erstattungen	-307.487,90	-708.530,00	-1.089.310,00	-735.580,00	-710.890,00	-695.890,00
04	52	Bestandsveränderungen und aktivierte Eigenleistungen						
05	55	Steuern und steuerähnl. Erträge einschl. Erträge aus gesetzl. Umlagen	-10.024.330,41	-10.462.418,00	-11.670.225,00	-12.026.686,00	-11.919.657,00	-12.198.305,00
06	547	Erträge aus Transferleistungen	-513.958,47	-574.445,00	-597.372,00	-600.040,00	-583.704,00	-572.704,00
07	540-543	Erträge aus Zuweisungen und Zuschüssen für lfd. Zwecke und allgem. Umlagen	-7.911.973,66	-8.177.434,00	-7.997.018,00	-7.915.906,00	-7.823.003,00	-7.747.895,00
08	546	Erträge a. d. Auflösung v. Sonderposten a. Investzuweis., -zuschüssen/Inv.Beitr.	-980.369,36	-917.224,66	-905.518,00	-883.771,00	-895.274,00	-868.653,00
09	53	Sonstige ordentliche Erträge	-484.859,38	-325.284,00	-327.680,00	-317.880,00	-316.380,00	-316.380,00
10		Summe der ordentlichen Erträge (Nr. 01 bis 09)	-25.361.890,26	-25.897.868,66	-27.817.309,00	-28.113.449,00	-27.850.494,00	-28.001.413,00
11	62, 63, 640-643, 647-649, 65	Personalaufwendungen	7.488.227,58	8.224.786,00	8.952.172,00	8.952.172,00	8.949.206,00	8.949.206,00
12	644-646	Versorgungsaufwendungen	156.526,35	181.922,00	180.212,00	180.212,00	180.212,00	180.212,00
13	60, 61, 67-69	Aufwendungen für Sach- und Dienstleistungen	4.067.271,76	4.230.729,00	3.991.132,00	4.503.182,00	3.767.342,00	3.847.802,00
14	66	Abschreibungen	2.577.958,52	2.430.237,64	2.641.467,00	2.474.037,00	2.390.748,00	2.318.072,00
15	71	Aufwendungen für Zuweisungen und Zuschüsse sowie besondere Finanzaufwendungen	2.411.303,05	2.747.080,00	3.409.275,00	3.036.275,00	3.049.675,00	3.051.175,00
16	73	Steueraufwendungen einschl. Aufwendungen aus gesetzlichen Umlageverpflichtungen	7.762.922,20	7.627.339,00	8.135.823,00	8.140.350,00	8.136.577,00	8.135.823,00
17	72	Transferaufwendungen						
18	70, 74, 76	Sonstige ordentliche Aufwendungen	119.769,11	15.670,00	16.750,00	16.750,00	16.750,00	16.750,00
19		Summe der ordentlichen Aufwendungen (Nr. 11 bis 18)	24.583.978,57	25.457.763,64	27.326.831,00	27.302.978,00	26.490.510,00	26.499.040,00
20		Verwaltungsergebnis (Nr. 10 ./ Nr. 19)	-777.911,69	-440.105,02	-490.478,00	-810.471,00	-1.359.984,00	-1.502.373,00
21	56, 57	Finanzerträge	-66.242,60	-48.170,00	-49.860,00	-38.100,00	-38.270,00	-38.270,00
22	77	Zinsen und ähnliche Aufwendungen	460.801,46	382.643,00	412.378,00	542.062,00	728.400,00	892.801,00
23		Finanzergebnis (Nr. 21 ./ Nr. 22)	394.558,86	334.473,00	362.518,00	503.962,00	690.130,00	854.531,00
24		Gesamtbetrag der ordentlichen Erträge (Nr. 10 und Nr. 21)	-25.428.132,86	-25.946.038,66	-27.867.169,00	-28.151.549,00	-27.888.764,00	-28.039.683,00
25		Gesamtbetrag der ordentlichen Aufwendungen (Nr. 19 und Nr. 22)	25.044.780,03	25.840.406,64	27.739.209,00	27.845.040,00	27.218.910,00	27.391.841,00
26		Ordentliches Ergebnis (Nr. 24 ./ Nr. 25)	-383.352,83	-105.632,02	-127.960,00	-306.509,00	-669.854,00	-647.842,00
27	59	Außerordentliche Erträge	-42.071,65	-74.000,00	-94.000,00	-94.000,00	-94.000,00	-94.000,00
28	79	Außerordentliche Aufwendungen	519,50	1.000,00	1.000,00	1.000,00	1.000,00	1.000,00
29		Außerordentliches Ergebnis (Nr. 27 ./ Nr. 28)	-41.552,15	-73.000,00	-93.000,00	-93.000,00	-93.000,00	-93.000,00
30		Jahresergebnis (Nr. 26 und Nr. 29)	-424.904,98	-178.632,02	-220.960,00	-399.509,00	-762.854,00	-740.842,00

Haushaltsplan Hünfelden 2025 Entwurf

Finanzhaushalt								
Nr.	Konten	Bezeichnung	Ergebnis des Jahresabschl. 2023	Haushaltsansatz 2024	Haushaltsansatz 2025	Planungsdaten 2026	Planungsdaten 2027	Planungsdaten 2028
01	810	Privatrechtliche Leistungsentgelte	1.601.330,33	1.179.599,00	1.344.686,00	1.844.686,00	1.844.686,00	1.844.686,00
02	811	Öffentlich-rechtliche Leistungsentgelte	3.716.106,01	3.552.934,00	3.885.500,00	3.788.900,00	3.756.900,00	3.756.900,00
03	812	Kostenersatzleistungen und -erstattungen	275.840,78	708.530,00	1.089.310,00	735.580,00	710.890,00	695.890,00
04	814	Einz. a. Steuern u. steuerähn. Ertr. einschl. Ertr. a.ges. Umlagen	10.269.031,66	10.462.418,00	11.670.225,00	12.026.686,00	11.919.657,00	12.198.305,00
05	815	Einzahlungen aus Transferleistungen	486.384,33	574.445,00	597.372,00	600.040,00	583.704,00	572.704,00
06	816	Zuw.u.Zusch.f.lfd.Zwecke u.allg. Umlagen	7.906.801,33	8.177.434,00	7.997.018,00	7.915.906,00	7.823.003,00	7.747.895,00
07	817	Zinsen und sonstige Finanzeinzahlungen	37.971,58	48.170,00	49.860,00	38.100,00	38.270,00	38.270,00
08	813, 828	Sonst.ord Einz. und a.o. Einz., d. s. n. a. Investitionstätigk. ergeb.	485.391,59	325.284,00	347.680,00	337.880,00	336.380,00	336.380,00
09		Summe d. Einzahlungen aus lfd. Verwaltungstätigkeit (Nr. 01 bis 08)	24.778.857,61	25.028.814,00	26.981.651,00	27.287.778,00	27.013.490,00	27.191.030,00
10	830	Personalauszahlungen	-7.476.445,23	-8.224.786,00	-8.952.172,00	-8.952.172,00	-8.949.206,00	-8.949.206,00
11	831	Versorgungsauszahlungen	-156.250,95	-181.922,00	-180.212,00	-180.212,00	-180.212,00	-180.212,00
12	832	Auszahlungen für Sach- und Dienstleistungen	-3.939.902,33	-4.230.729,00	-3.973.132,00	-4.485.182,00	-3.749.342,00	-3.829.802,00
13	833	Auszahlungen für Transferleistungen	-9.622,89	0,00	-18.000,00	-18.000,00	-18.000,00	-18.000,00
14	834	Auszahl. f. Zuweisungen u. Zuschüsse f. lfd. Zwecke sowie bes. Finanzauszahlunge	-2.603.464,19	-2.747.080,00	-3.409.275,00	-3.036.275,00	-3.049.675,00	-3.051.175,00
15	835	Ausz. für Steuern einschl. Ausz. aus gesetzlichen Umlageverpflichtungen	-7.764.800,18	-7.627.339,00	-8.135.823,00	-8.140.350,00	-8.136.577,00	-8.135.823,00
16	836	Zinsen und ähnliche Auszahlungen	-374.100,97	-382.643,00	-412.378,00	-542.062,00	-728.400,00	-892.801,00
17	837, 848	Sonst. ord. Ausz. und sonstige a.o. Ausz., d. s. n. a. Investitionstätigk. ergeb.	-125.314,63	-16.670,00	-17.750,00	-17.750,00	-17.750,00	-17.750,00
18		Summe d. Auszahlungen aus lfd. Verwaltungstätigkeit (Nr. 10 bis 17)	-22.449.901,37	-23.411.169,00	-25.098.742,00	-25.372.003,00	-24.829.162,00	-25.074.769,00
19		Zahlungsmittelübersch./-bedarf a. lfd. Verwaltungstätigk. (Saldo Nr. 9 u. 18)	2.328.956,24	1.617.645,00	1.882.909,00	1.915.775,00	2.184.328,00	2.116.261,00
20	820	Einzahlungen aus Invest.zuweisungen und -zuschüssen sowie a. Invest.beiträgen	3.598.861,21	3.453.711,00	724.367,00	711.451,00	928.410,00	684.339,00
21	822	Einz. a. Abgang v. Vermögensgegenst. d. Sachanlageverm. u. d. imm. Anlageverm.	14.423,77	74.000,00	74.000,00	74.000,00	74.000,00	74.000,00
22	823	Einzahlungen a. Abgängen v. Vermögensgegenst. d. Finanzanlagevermögens	0,00	0,00	0,00	0,00	0,00	0,00
23		Summe der Einzahlungen aus Investitionstätigkeit (Nr. 20 bis 22)	3.613.284,98	3.527.711,00	798.367,00	785.451,00	1.002.410,00	758.339,00
24	841	Auszahlungen für den Erwerb von Grundstücken und Gebäuden	0,00	-1.000.000,00	0,00	0,00	0,00	0,00
25	842	Auszahlungen für Baumaßnahmen	-8.684.420,74	-2.080.000,00	-770.000,00	-12.000,00	0,00	-190.000,00
26	840, 843	Ausz. für Invest. i. d. sonst. Sachanlageverm. u. imm. Anlageverm.	-2.757.555,87	-7.324.325,00	-1.921.850,00	-5.576.500,00	-4.990.500,00	-3.250.000,00
27	844	Ausz. für Investitionen in das Finanzanlagevermögen	-10.563,17	-6.645,00	-6.645,00	-6.645,00	-6.645,00	-6.645,00
28		Summe Auszahlungen aus Investitionstätigkeit (Nr. 24 bis 27)	-11.452.539,78	-10.410.970,00	-2.698.495,00	-5.595.145,00	-4.997.145,00	-3.446.645,00
29		Zahlungsmittelübersch./-bedarf aus Investitionstätigkeit (Saldo Nr. 23 u. 28)	-7.839.254,80	-6.883.259,00	-1.900.128,00	-4.809.694,00	-3.994.735,00	-2.688.306,00
30		Zahlungsmittelüberschuss oder Zahlungsmittelbedarf (Summe aus Nr. 19 u. 29)	-5.510.298,56	-5.265.614,00	-17.219,00	-2.893.919,00	-1.810.407,00	-572.045,00
31	826	Einzahlungen a. d. Aufnahme v. Krediten u. wirtschaftl. vergl. Vorg. f. Invest.	7.165.839,07	6.816.971,00	1.581.738,00	4.665.835,00	3.656.939,00	2.538.255,00
32	846	Ausz. f. d. Tilg. v. Kred. u. wirtschaftl. vgl. Vorg. f. Invest. sowie Hessenkas	-1.174.309,00	-1.551.357,00	-1.564.519,00	-1.771.916,00	-1.846.532,00	-1.966.210,00
33		Zahlungsmittelübersch./-bedarf aus Finanzierungstätigkeit (Saldo Nr. 31 u. 32)	5.991.530,07	5.265.614,00	17.219,00	2.893.919,00	1.810.407,00	572.045,00
34		Änderung des Zahlungsmittelbest. z. Ende d. Haushaltsjahres (Summe Nr. 30 u. 33)	481.231,51	0,00	0,00	0,00	0,00	0,00

Haushaltsplan Hünfelden 2025 Entwurf

Finanzhaushalt								
Nr.	Konten	Bezeichnung	Ergebnis des Jahresabschl. 2023	Haushaltsansatz 2024	Haushaltsansatz 2025	Planungsdaten 2026	Planungsdaten 2027	Planungsdaten 2028
35		Haushaltsunwirksame Einz. (fr. Finanzmittel, Aufn. Liquid.kred.)	983.399,54					
36		Haushaltsunwirksame Ausz. (fr. Finanzmittel, RZ. Liquid.kred.)	-23.610,13					
37		Zahlungsmittelübersch./-bedarf a. haush.unwirks. Zahlungsv. (Saldo Nr. 35 u. 36)	959.789,41					
38		Geplanter Anfangsbest./Bestand an Zahlungsmitteln zu Beginn des Haushaltsjahres	2.229.799,34	2.229.799,34	3.670.820,26	3.670.820,26	3.670.820,26	3.670.820,26
39		Geplante Veränderung des Bestandes an Zahlungsmitteln (Nr. 34 und 37)	1.441.020,92	0,00	0,00	0,00	0,00	0,00
40		Gepl. Endbest. an Zahlungsmitteln am Ende d. Haushaltsjahres (Summe Nr. 38 u 39)	3.670.820,26	2.229.799,34	3.670.820,26	3.670.820,26	3.670.820,26	3.670.820,26

Produktbeschreibung Produktbereich 01. Innere Verwaltung	
Pflichtaufgaben	Nein
Rechtsbindungsgrad	
Erläuterungen	<p><u>Produkte</u></p> <p>01.111 Verwaltungssteuerung und -service</p> <p><i>01.111.01 Gemeindeorgane</i></p> <p><i>01.111.02 Innere Verwaltung</i></p> <p><i>01.111.03 Finanzverwaltung und Kasse</i></p> <p><i>01.111.04 Einrichtung für die gesamte Verwaltung</i></p> <p><i>01.111.05 Bauhof</i></p>

Haushaltsplan Hünfelden 2025 Entwurf

Teilergebnishaushalt Produktbereich 01. Innere Verwaltung					
Nr.	Konten	Bezeichnung	Haushaltsansatz 2025	Haushaltsansatz 2024	Erg. Jahresabschl. 2023
01	50	Privatrechtliche Leistungsentgelte	-500,00	-500,00	-447,84
02	51	Öffentlich-rechtliche Leistungsentgelte	-200,00	-200,00	
03	548-549	Kostenersatzleistungen und -erstattungen	-395.500,00		16.424,51
06	547	Erträge aus Transferleistungen		-16.280,00	-20.619,12
07	540-543	Erträge aus Zuweisungen und Zuschüssen für lfd. Zwecke und allgem. Umlagen			-270,00
08	546	Erträge a. d. Auflösung v. Sonderposten a. Investzuweis., -zuschüssen/Inv.Beitr.	-4.883,00	-5.312,46	-5.963,50
09	53	Sonstige ordentliche Erträge	-680,00	-680,00	-1.591,44
10		Summe der ordentlichen Erträge	-401.763,00	-22.972,46	-12.467,39
11	62, 63, 640-643, 647-649,65	Personalaufwendungen	2.263.572,00	2.181.653,00	1.963.087,46
12	644-646	Versorgungsaufwendungen	144.450,00	150.200,00	140.178,61
13	60,61, 67-69	Aufwendungen für Sach- und Dienstleistungen	734.098,00	770.178,00	832.803,13
14	66	Abschreibungen	183.888,00	192.196,38	195.015,20
15	71	Aufwendungen für Zuweisungen und Zuschüsse sowie besondere Finanzaufwendungen	5.650,00	5.650,00	9.718,50
18	70,74,76	Sonstige ordentliche Aufwendungen	4.500,00	4.500,00	2.801,48
19		Summe der ordentlichen Aufwendungen	3.336.158,00	3.304.377,38	3.143.604,38
20		Verwaltungsergebnis	2.934.395,00	3.281.404,92	3.131.136,99
21	56,57	Finanzerträge	-38.050,00	-36.050,00	-59.943,13
23		Finanzergebnis	-38.050,00	-36.050,00	-59.943,13
26		Ordentliches Ergebnis (Verwaltungsergebnis und Finanzergebnis)	2.896.345,00	3.245.354,92	3.071.193,86
28	79	Außerordentliche Aufwendungen			313,49
29		Außerordentliches Ergebnis			313,49
30		Jahresergebnis v. int. Leistungsbeziehungen (odentl. u. ausserordentl. Ergebnis)	2.896.345,00	3.245.354,92	3.071.507,35
31		Erlöse aus internen Leistungsbeziehungen	-659.584,00	-755.334,60	
32		Kosten aus internen Leistungsbeziehungen	115.041,00	102.878,24	
33		Ergebnis der internen Leistungsbeziehung	-544.543,00	-652.456,36	
34		Jahresergebnis nach internen Leistungsbeziehungen	2.351.802,00	2.592.898,56	3.071.507,35

Haushaltsplan Hünfelden 2025 Entwurf

Teilfinanzhaushalt Produktbereich 01. Innere Verwaltung								
Nr.	Bezeichnung	Haushaltsansatz 2025	Verpfl.- Ermächtigung	Haushaltsansatz 2024	Erg. Jahresabschl. 2023	Gesamtausz.- bedarf	davon bisher bereitgestellt	Erläuterung
01	Einzahlungen aus Investitionstätigkeit							
02	Einzahlungen aus Invest.zuweisungen und - zuschüssen sowie a. Invest.beiträgen				1.885,00	30.737,70	30.737,70	
05	Einzahlungen aus Finanzierungstätigkeit							
07	Summe				1.885,00	30.737,70	30.737,70	
08	Auszahlungen aus Investitionstätigkeit							
10	Auszahlungen für Baumaßnahmen			-50.000,00	-34.353,13			
11	Ausz. für Invest. i. d. sonst. Sachanlageverm. u. imm. Anlageverm.	-40.000,00		-218.000,00	-85.997,89	-66.547,49	-66.547,49	
12	Ausz. für Investitionen in das Finanzanlagevermögen	-6.195,00		-6.195,00	-12.618,67			
13	Auszahlungen aus Finanzierungstätigkeit							
15	Summe	-46.195,00		-274.195,00	-132.969,69	-66.547,49	-66.547,49	
16	Saldo (Einzahlungen ./. Auszahlungen)	-46.195,00		-274.195,00	-131.084,69	-35.809,79	-35.809,79	

Haushaltsplan Hünfelden 2025 Entwurf

Teilergebnishaushalt Produktgruppe 01.111 Verwaltungssteuerung und -service					
Nr.	Konten	Bezeichnung	Haushaltsansatz 2025	Haushaltsansatz 2024	Erg. Jahresabschl. 2023
01	50	Privatrechtliche Leistungsentgelte	-500,00	-500,00	-447,84
02	51	Öffentlich-rechtliche Leistungsentgelte	-200,00	-200,00	
03	548-549	Kostenersatzleistungen und -erstattungen	-395.500,00		16.424,51
06	547	Erträge aus Transferleistungen		-16.280,00	-20.619,12
07	540-543	Erträge aus Zuweisungen und Zuschüssen für lfd. Zwecke und allgem. Umlagen			-270,00
08	546	Erträge a. d. Auflösung v. Sonderposten a. Investzuweis., -zuschüssen/Inv.Beitr.	-4.883,00	-5.312,46	-5.963,50
09	53	Sonstige ordentliche Erträge	-680,00	-680,00	-1.591,44
10		Summe der ordentlichen Erträge	-401.763,00	-22.972,46	-12.467,39
11	62, 63, 640-643, 647-649,65	Personalaufwendungen	2.263.572,00	2.181.653,00	1.963.087,46
12	644-646	Versorgungsaufwendungen	144.450,00	150.200,00	140.178,61
13	60,61, 67-69	Aufwendungen für Sach- und Dienstleistungen	734.098,00	770.178,00	832.803,13
14	66	Abschreibungen	183.888,00	192.196,38	195.015,20
15	71	Aufwendungen für Zuweisungen und Zuschüsse sowie besondere Finanzaufwendungen	5.650,00	5.650,00	9.718,50
18	70,74,76	Sonstige ordentliche Aufwendungen	4.500,00	4.500,00	2.801,48
19		Summe der ordentlichen Aufwendungen	3.336.158,00	3.304.377,38	3.143.604,38
20		Verwaltungsergebnis	2.934.395,00	3.281.404,92	3.131.136,99
21	56,57	Finanzerträge	-38.050,00	-36.050,00	-59.943,13
23		Finanzergebnis	-38.050,00	-36.050,00	-59.943,13
26		Ordentliches Ergebnis (Verwaltungsergebnis und Finanzergebnis)	2.896.345,00	3.245.354,92	3.071.193,86
28	79	Außerordentliche Aufwendungen			313,49
29		Außerordentliches Ergebnis			313,49
30		Jahresergebnis v. int. Leistungsbeziehungen (odentl. u. ausserordentl. Ergebnis)	2.896.345,00	3.245.354,92	3.071.507,35
31		Erlöse aus internen Leistungsbeziehungen	-659.584,00	-755.334,60	
32		Kosten aus internen Leistungsbeziehungen	115.041,00	102.878,24	
33		Ergebnis der internen Leistungsbeziehung	-544.543,00	-652.456,36	
34		Jahresergebnis nach internen Leistungsbeziehungen	2.351.802,00	2.592.898,56	3.071.507,35

Haushaltsplan Hünfelden 2025 Entwurf

Teilfinanzhaushalt Produktgruppe 01.111 Verwaltungssteuerung und -service								
Nr.	Bezeichnung	Haushaltsansatz 2025	Verpfl.- Ermächtigung	Haushaltsansatz 2024	Erg. Jahresabschl. 2023	Gesamtausz.- bedarf	davon bisher bereitgestellt	Erläuterung
01	Einzahlungen aus Investionstätigkeit							
02	Einzahlungen aus Invest.zuweisungen und - zuschüssen sowie a. Invest.beiträgen				1.885,00	30.737,70	30.737,70	
05	Einzahlungen aus Finanzierungstätigkeit							
07	Summe				1.885,00	30.737,70	30.737,70	
08	Auszahlungen aus Investionstätigkeit							
10	Auszahlungen für Baumaßnahmen			-50.000,00	-34.353,13			
11	Ausz. für Invest. i. d. sonst. Sachanlageverm. u. imm. Anlageverm.	-40.000,00		-218.000,00	-85.997,89	-66.547,49	-66.547,49	
12	Ausz. für Investitionen in das Finanzanlagevermögen	-6.195,00		-6.195,00	-12.618,67			
13	Auszahlungen aus Finanzierungstätigkeit							
15	Summe	-46.195,00		-274.195,00	-132.969,69	-66.547,49	-66.547,49	
16	Saldo (Einzahlungen ./. Auszahlungen)	-46.195,00		-274.195,00	-131.084,69	-35.809,79	-35.809,79	

Haushaltsplan Hünfelden 2025 Entwurf

Produktbeschreibung Produkt 01.111.01 Gemeindeorgane	
Auftragsgrundlage	Hessische Gemeindeordnung Hauptsatzung der Gemeinde Hünfelden Entschädigungssatzung der Gemeinde Hünfelden Geschäftsordnung für die Gemeindevertretung und die Ausschüsse der Gemeinde Hünfelden Geschäftsordnung für die Ortsbeiräte der Gemeinde Hünfelden Richtlinie über die Verwendung der Budgetmittel für die Ortsbeiräte in Hünfelden
Pflichtaufgaben	Ja
Rechtsbindungsgrad	Muss
Beschreibung	Abwicklung der Sitzungen der Gemeindevertretung, des Gemeindevorstandes, der Ausschüsse, der Ortsbeiräte und sonstige Gremien Sitzungsvor-, nachbereitung und Aufgabenzuteilung, organisatorische Betreuung und Protokollierung der Sitzungen (inkl. interne Auszüge erstellen und interne Überwachung festgelegter Fristen für Entscheidungen) Zuwendungen und Zuschüsse an Fraktionen, § 36a HGO Aufwandsentschädigung für ehrenamtlich Tätige Aufwendungen an Pensionskassen Aufwendungen für Verfügungsmittel Beihilfen an Versorgungsempfänger Dienst-, Amtsbezüge einschl. Zulagen Reisekosten Verbrauchsmaterial für den Vorstand und Gemeindevertretung Versorgungsbezüge Freiwillige Leistungen Aufwendungen für Partnerschaften Budget der Ortsbeiräte
Verwaltungsziele	Ordnungsgemäßer Ablauf der Gremien zur kommunalen Willensbildung
Zielgruppe	Alle Mandatsträger
Erläuterungen	zu Zeile Nr. 13 Hierin enthalten sind die Grundbudgets der Ortsbeiräte 9.955 EUR, Sitzungs- und Fraktionsgelder 30.700 EUR, Partnerschaften mit Prösen und Le Thillay 10000 EUR u.a.

Haushaltsplan Hünfelden 2025 Entwurf

Teilergebnishaushalt Produkt 01.111.01 Gemeindeorgane					
Nr.	Konten	Bezeichnung	Haushaltsansatz 2025	Haushaltsansatz 2024	Erg. Jahresabschl. 2023
03	548-549	Kostenersatzleistungen und -erstattungen			-52,50
09	53	Sonstige ordentliche Erträge	-680,00	-680,00	-623,70
10		Summe der ordentlichen Erträge	-680,00	-680,00	-676,20
11	62, 63, 640-643, 647-649,65	Personalaufwendungen	124.899,00	123.611,00	103.267,27
12	644-646	Versorgungsaufwendungen	144.450,00	137.450,00	126.467,84
13	60,61, 67-69	Aufwendungen für Sach- und Dienstleistungen	55.748,00	55.348,00	53.393,20
14	66	Abschreibungen	125,00	166,60	166,60
19		Summe der ordentlichen Aufwendungen	325.222,00	316.575,60	283.294,91
20		Verwaltungsergebnis	324.542,00	315.895,60	282.618,71
26		Ordentliches Ergebnis (Verwaltungsergebnis und Finanzergebnis)	324.542,00	315.895,60	282.618,71
30		Jahresergebnis v. Int. Leistungsbeziehungen (odentl. u. ausserordentl. Ergebnis)	324.542,00	315.895,60	282.618,71
34		Jahresergebnis nach Internen Leistungsbeziehungen	324.542,00	315.895,60	282.618,71

Haushaltsplan Hünfelden 2025 Entwurf

Teilfinanzhaushalt Produkt 01.111.01 Gemeindeorgane								
Nr.	Bezeichnung	Haushaltsansatz 2025	Verpfl.- Ermächtigung	Haushaltsansatz 2024	Erg. Jahresabschl. 2023	Gesamtausz.- bedarf	davon bisher bereitgestellt	Erläuterung
01	Einzahlungen aus Investionstätigkeit							
05	Einzahlungen aus Finanzierungstätigkeit							
08	Auszahlungen aus Investionstätigkeit							
12	Ausz. für Investitionen in das Finanzanlagevermögen	-5.825,00		-5.825,00	-11.900,68			
13	Auszahlungen aus Finanzierungstätigkeit							
15	Summe	-5.825,00		-5.825,00	-11.900,68			
16	Saldo (Einzahlungen ./. Auszahlungen)	-5.825,00		-5.825,00	-11.900,68			

Haushaltsplan Hünfelden 2025 Entwurf

Investitionen Produkt 01.111.01 Gemeindeorgane							
Nr. Bezeichnung	Jahres- ergebnis 2023	Ansatz 2024	Ansatz 2025	Finanzplan 2026	Finanzplan 2027	Finanzplan 2028	bisher bereitgestellt (bis VJ)
I08.002 Datenverarbeitungs- u. Kommunikationsanlagen	0,00	0,00	0,00	0,00	0,00	0,00	-892,50
I08.004 Büromöbel und sonstige Ausstattungsgegenstände	0,00	0,00	0,00	0,00	0,00	0,00	-464,14
I08.070 Erschl. "I. d. vordersten Mühlache" II.BA Dauborn	0,00	0,00	0,00	0,00	0,00	0,00	-59,50
I11.004 Breitbandversorgung Hünfelden	0,00	0,00	0,00	0,00	0,00	0,00	-297,56
I12.007 Kiga Neesbach Sanierung + Anbau Krippe	0,00	0,00	0,00	0,00	0,00	0,00	-2.005,60
I13.995 Sammelinvestitionsnummer 2013	0,00	0,00	0,00	0,00	0,00	0,00	-149,00
I14.996 Sammelinvestitionsnummer 2014	0,00	0,00	0,00	0,00	0,00	0,00	-358,00
I15.997 Sammelinvestitionsnummer 2015	-1.109,97	0,00	0,00	0,00	0,00	0,00	-17.226,81

Haushaltsplan Hünfelden 2025 Entwurf

Produktbeschreibung Produkt 01.111.02 Innere Verwaltung	
Auftragsgrundlage	Sozialgesetzbücher Tarifvertrag für den öffentlichen Dienst Hessische Gemeindeordnung Beamtengesetze (Bundesbesoldungsgesetz, Beamtenversorgungsgesetz, Hessisches Beamtengesetz u.a.) Berufsbildungsgesetz Hessisches Gleichstellungsgesetz Hessisches Personalvertretungsgesetz Dienstvereinbarungen, Dienstanweisungen und Organisationsverfügungen
Pflichtaufgaben	Ja
Rechtsbindungsgrad	Muss
Beschreibung	Arbeitsschutz und Arbeitsmedizin Ausbildung (Beratung und Betreuung der Auszubildenden) Geschäftsablauf Gleichstellung der sozialen Situation von Frauen Organisation Personalbedarfsdeckung (Personalgewinnung und Personaleinsatz, interne und externe Stellenbesetzungsverfahren, Umsetzungen) Personalbetreuung (Beratung der Abteilungen und der Mitarbeiterinnen und Mitarbeiter in arbeits-, dienst-, und personalvertretungsrechtlichen Fragen, Personalführung und Konfliktmanagement) Personalsachbearbeitung Beschäftigte und Beamte (u.a. Arbeitszeit, Urlaub, Dienstbefreiung, Mutterschutz, Elternzeit, Arbeitsteilzeit) Rechtsangelegenheiten Stellenbewertungen und -bemessungen begleiten Umsetzung der Dienstvereinbarungen, Dienstanweisungen und Organisationsverfügungen durch das Hauptamt und stetige Prüfung und Überwachung der Einhaltung
Verwaltungsziele	Unterstützung der Dienststellenleitung, Bürgerservice Sicherstellung der für die jeweiligen Aufgabenerfüllung erforderlichen qualitativen und quantitativen Personalkapazität unter Beachtung der Rahmenvorgaben. Sicherstellen einer einheitlichen, umfassenden und ordnungsgemäßen Rechtsanwendung bei der Gestaltung der Dienst- und Beschäftigungsverhältnisse der Mitarbeiter/innen
Zielgruppe	Bürgermeister, Abteilungen und Fachbereiche, Mitarbeiterinnen und Mitarbeiter, Gemeindevorstand, Gemeindevertretung, Ortsbeiräte
Erläuterungen	zu Zeile Nr. 13 Fort- und Weiterbildung (u.a. zum Verwaltungsfachwirt) 33.100 EUR, Aufw. für Öffentlichkeitsarbeit 9.000 EUR, Dienstleistungen Personalabrechnungen 28.500 EUR, Leasingkosten 11.000 EUR, Aufwendungen für Gästebewirtung und sonst. Repräsentationen 6.500 EUR, Reisekosten (alle Gemeindebedienstete) 15.000 EUR, Aufw. für Sachverständige/Rechtsanwälte 13.000 EUR u.a.

Haushaltsplan Hünfelden 2025 Entwurf

Teilergebnishaushalt Produkt 01.111.02 Innere Verwaltung					
Nr.	Konten	Bezeichnung	Haushaltsansatz 2025	Haushaltsansatz 2024	Erg. Jahresabschl. 2023
03	548-549	Kostenersatzleistungen und -erstattungen	-395.500,00		-30,23
06	547	Erträge aus Transferleistungen		-16.280,00	-20.619,12
07	540-543	Erträge aus Zuweisungen und Zuschüssen für lfd. Zwecke und allgem. Umlagen			-270,00
08	546	Erträge a. d. Auflösung v. Sonderposten a. Investzuweis., -zuschüssen/Inv.Beitr.	-91,00	-91,19	-91,19
10		Summe der ordentlichen Erträge	-395.591,00	-16.371,19	-21.010,54
11	62, 63, 640-643, 647-649,65	Personalaufwendungen	688.394,00	688.503,00	626.020,26
12	644-646	Versorgungsaufwendungen		12.750,00	13.710,77
13	60,61, 67-69	Aufwendungen für Sach- und Dienstleistungen	133.820,00	118.620,00	163.342,48
14	66	Abschreibungen	38.220,00	37.735,43	37.710,46
18	70,74,76	Sonstige ordentliche Aufwendungen	400,00	400,00	
19		Summe der ordentlichen Aufwendungen	860.834,00	858.008,43	840.783,97
20		Verwaltungsergebnis	465.243,00	841.637,24	819.773,43
26		Ordentliches Ergebnis (Verwaltungsergebnis und Finanzergebnis)	465.243,00	841.637,24	819.773,43
30		Jahresergebnis v. Int. Leistungsbeziehungen (ordentl. u. ausserordentl. Ergebnis)	465.243,00	841.637,24	819.773,43
32		Kosten aus internen Leistungsbeziehungen	1.537,00	7.464,04	
33		Ergebnis der Internen Leistungsbeziehung	1.537,00	7.464,04	
34		Jahresergebnis nach internen Leistungsbeziehungen	466.780,00	849.101,28	819.773,43

Haushaltsplan Hünfelden 2025 Entwurf

Teilfinanzhaushalt Produkt 01.111.02 Innere Verwaltung								
Nr.	Bezeichnung	Haushaltsansatz 2025	Verpfl.- Ermächtigung	Haushaltsansatz 2024	Erg. Jahresabschl. 2023	Gesamtaus.- bedarf	davon bisher bereitgestellt	Erläuterung
01	Einzahlungen aus Investionstätigkeit							
02	Einzahlungen aus Invest.zuweisungen und - zuschüssen sowie a. Invest.beiträgen				1.885,00			
05	Einzahlungen aus Finanzierungstätigkeit							
07	Summe				1.885,00			
08	Auszahlungen aus Investionstätigkeit							
10	Auszahlungen für Baumaßnahmen			-50.000,00	-34.353,13			
12	Ausz. für Investitionen in das Finanzanlagevermögen	-370,00		-370,00	-717,99			
13	Auszahlungen aus Finanzierungstätigkeit							
15	Summe	-370,00		-50.370,00	-35.071,12			
16	Saldo (Einzahlungen ./. Auszahlungen)	-370,00		-50.370,00	-33.186,12			

Haushaltsplan Hünfelden 2025 Entwurf

Investitionen Produkt 01.111.02 Innere Verwaltung							
Nr. Bezeichnung	Jahres- ergebnis 2023	Ansatz 2024	Ansatz 2025	Finanzplan 2026	Finanzplan 2027	Finanzplan 2028	bisher bereitgestellt (bis VJ)
I08.003 Rathaus-Umbau	0,00	0,00	0,00	0,00	0,00	0,00	-988.003,45
I08.067 Ersatz- und Neuanschaffungen Fuhrpark Bauhof	0,00	0,00	0,00	0,00	0,00	0,00	-141,03
I14.996 Sammelinvestitionsnummer 2014	0,00	0,00	0,00	0,00	0,00	0,00	-790,00
I15.997 Sammelinvestitionsnummer 2015	-331,10	0,00	0,00	0,00	0,00	0,00	-3.145,94
I19.999 Sammelinvestitionsnummer 2019	0,00	0,00	0,00	0,00	0,00	0,00	-1.924,92
I20.003 Dorfgemeinschaftsraum Kirberg	0,00	0,00	0,00	0,00	0,00	0,00	-1.911,81
I21.009 Rathaus - Allgemeine Anschaffungen	-3.274,48	0,00	0,00	-5.000,00	-5.000,00	-5.000,00	-3.564,47
I21.010 Rathaus - Umbau-/Sanierungsmaßnahme	0,00	-50.000,00	0,00	0,00	0,00	0,00	-61.787,25
I21.999 Sammelinvestitionsnummer 2021	0,00	0,00	0,00	0,00	0,00	0,00	-608,99
I22.999 Sammelinvestitionsnummer 2022	0,00	0,00	0,00	0,00	0,00	0,00	-418,99

Haushaltsplan Hünfelden 2025 Entwurf

Produktbeschreibung Produkt 01.111.03 Finanzverwaltung und Kasse	
Auftragsgrundlage	Gewerbesteuergesetz Grundsteuergesetz Abgabenordnung Verwaltungsvollstreckungsgesetz Kommunalabgabengesetz Hessische Gemeindeordnung Gemeindehaushaltsverordnung Gemeindekassenverordnung Entwässerungssatzung der Gemeinde Hünfelden Haushaltssatzung Satzung über die Hundesteuer der Gemeinde Hünfelden Satzung über die Erhebung einer Steuer auf Spielgeräte und auf das Spielen um Geld oder Sachwerte Wasserversorgungssatzung der Gemeinde Hünfelden Beschlüsse der gemeindlichen Gremien Dienstanweisungen
Pflichtaufgaben	Ja
Rechtsbindungsgrad	Muss
Beschreibung	Haushaltsplanung (Aufstellung der Entwürfe des Haushaltsplanes und ggf. Nachtragspläne mit entsprechenden Anlagen wie das Haushaltssicherungskonzept und dem Investitionsplan) Abwicklung des gesamten gemeindlichen Zahlungsverkehrs - interne und externe Forderungen Beitreibung bzw. Zwangsvollstreckung öffentlich-rechtlicher und privatrechtlicher Ansprüche Buchführung für alle Erträge und Aufwendungen sowie Einzahlungen und Auszahlungen
Verwaltungsziele	Erlass einer Haushaltssatzung mit den gesetzlich vorgeschriebenen Anlagen, Zeitnahe Überwachung und Steuerung des Haushaltsvollzugs, Umfassende und transparente Information der Gemeindegremien und der Budgetverantwortlichen, Sicherstellung und Einhaltung des Haushalts- und Budgetplanes, Revisionssichere Buchführung und Rechnungslegung
Zielgruppe	Mitglieder des Gemeindevorstandes und der Gemeindevertretung, Ausschüsse und Fraktionen, Ortsbeiräte, Mitarbeiterinnen und Mitarbeiter der Gemeindeverwaltung Hünfelden Bürgerinnen und Bürger, Steuer- und Gebührenpflichtige
Erläuterungen	zu Zeile Nr. 13 Prüfgebühren Revision 25.000 EUR, Bankgebühren 2.500 EUR Umlage Kommunalbeamtenversorgungskasse 8.000 EUR, Aufw. Steuerberatung Schüllermann 15.000 EUR u.a. zu Zeile Nr. 21 Mahngebühren, Säumniszuschläge, Stundungszinsen und Vollstreckungskosten

Haushaltsplan Hünfelden 2025 Entwurf

Teilergebnishaushalt Produkt 01.111.03 Finanzverwaltung und Kasse					
Nr.	Konten	Bezeichnung	Haushaltsansatz 2025	Haushaltsansatz 2024	Erg. Jahresabschl. 2023
02	51	Öffentlich-rechtliche Leistungsentgelte	-200,00	-200,00	
10		Summe der ordentlichen Erträge	-200,00	-200,00	
11	62, 63, 640-643, 647-649,65	Personalaufwendungen	365.815,00	337.557,00	292.265,13
13	60,61, 67-69	Aufwendungen für Sach- und Dienstleistungen	51.850,00	48.850,00	31.514,53
14	66	Abschreibungen			265,06
19		Summe der ordentlichen Aufwendungen	417.665,00	386.407,00	324.044,72
20		Verwaltungsergebnis	417.465,00	386.207,00	324.044,72
21	56,57	Finanzerträge	-38.050,00	-36.050,00	-59.943,13
23		Finanzergebnis	-38.050,00	-36.050,00	-59.943,13
26		Ordentliches Ergebnis (Verwaltungsergebnis und Finanzergebnis)	379.415,00	350.157,00	264.101,59
30		Jahresergebnis v. Int. Leistungsbeziehungen (odentl. u. ausserordentl. Ergebnis)	379.415,00	350.157,00	264.101,59
34		Jahresergebnis nach internen Leistungsbeziehungen	379.415,00	350.157,00	264.101,59

Haushaltsplan Hünfelden 2025 Entwurf

Teilfinanzhaushalt Produkt 01.111.03 Finanzverwaltung und Kasse								
Nr.	Bezeichnung	Haushaltsansatz 2025	Verpfl.- Ermächtigung	Haushaltsansatz 2024	Erg. Jahresabschl. 2023	Gesamtaus.- bedarf	davon bisher bereitgestellt	Erläuterung
01	Einzahlungen aus Investionstätigkeit							
05	Einzahlungen aus Finanzierungstätigkeit							
08	Auszahlungen aus Investionstätigkeit							
13	Auszahlungen aus Finanzierungstätigkeit							

Haushaltsplan Hünfelden 2025 Entwurf

Produktbeschreibung Produkt 01.111.04 Einrichtung für die gesamte Verwaltung	
Auftragsgrundlage	Verdingungsordnung für Leistungen EU-Datenschutz-Grundverordnung Hessisches Datenschutzgesetz Hessische Bauordnung Aufträge der Verwaltungsführung und der Gesamtverwaltung
Pflichtaufgaben	Ja
Rechtsbindungsgrad	Muss
Beschreibung	Beschaffung von Ausstattungs- und Ausrüstungsgegenständen einschließlich DV, Büromöbel und Büromaterial Instandhaltung von Einrichtungen und Ausstattungen Regelung und Überwachung des allgemeinen Dienstbetriebes Abwicklung des gesamten Postein- und ausgangs in der Verwaltung Regelung und Überwachung der Wartungs- und Updateverträge
Verwaltungsziele	Ausfallsicherheit des Netzwerkbetriebes einschließlich der Datensicherung, Datensicherheit gegen externe Angriffe, Optimierung der Verwaltungsabläufe, Einheitliches sowie wirtschaftliches, kunden-, qualitäts- und bedarfsorientiertes Verwaltungshandeln
Zielgruppe	Mitarbeiterinnen und Mitarbeiter der Gemeinde Hünfelden
Erläuterungen	zu Zeile Nr. 13 Wartungs- und Updatekosten 90.000 EUR, Büromaterial 32.000 EUR, Mieten Kopierer/Telefonanlage 7.000 EUR, Fachliteratur 12.000 EUR, Energiekosten 4.200 EUR, Telefon, Porto und Datenübertragungskosten 49.000 EUR, Versicherungs- und Mitgliedsbeiträge 62.200 EUR, Kostenerstattung für Digitalisierungsbeauftragten 20.500 EUR zu Zeile Nr. 15 Erstattung an Kommunals Gebietsrechenzentrum Wiesbaden (KGRZ)

Haushaltsplan Hünfelden 2025 Entwurf

Teilergebnishaushalt Produkt 01.111.04 Einrichtung für die gesamte Verwaltung					
Nr.	Konten	Bezeichnung	Haushaltsansatz 2025	Haushaltsansatz 2024	Erg. Jahresabschl. 2023
03	548-549	Kostenersatzleistungen und -erstattungen			16.507,24
08	546	Erträge a. d. Auflösung v. Sonderposten a. Investzuweis., -zuschüssen/Inv.Beitr.	-4.792,00	-5.221,27	-5.221,26
10		Summe der ordentlichen Erträge	-4.792,00	-5.221,27	11.285,98
11	62, 63, 640-643, 647-649,65	Personalaufwendungen	1.500,00	1.500,00	11.537,87
13	60,61, 67-69	Aufwendungen für Sach- und Dienstleistungen	323.050,00	379.750,00	424.355,40
14	66	Abschreibungen	81.824,00	88.432,00	88.196,10
15	71	Aufwendungen für Zuweisungen und Zuschüsse sowie besondere Finanzaufwendungen	5.650,00	5.650,00	9.718,50
18	70,74,76	Sonstige ordentliche Aufwendungen	300,00	300,00	
19		Summe der ordentlichen Aufwendungen	412.324,00	475.632,00	533.807,87
20		Verwaltungsergebnis	407.532,00	470.410,73	545.093,85
26		Ordentliches Ergebnis (Verwaltungsergebnis und Finanzergebnis)	407.532,00	470.410,73	545.093,85
28	79	Außerordentliche Aufwendungen			313,49
29		Außerordentliches Ergebnis			313,49
30		Jahresergebnis v. Int. Leistungsbeziehungen (ordentl. u. ausserordentl. Ergebnis)	407.532,00	470.410,73	545.407,34
32		Kosten aus internen Leistungsbeziehungen	13.211,00	8.015,60	
33		Ergebnis der internen Leistungsbeziehung	13.211,00	8.015,60	
34		Jahresergebnis nach internen Leistungsbeziehungen	420.743,00	478.426,33	545.407,34

Haushaltsplan Hünfelden 2025 Entwurf

Teilfinanzhaushalt Produkt 01.111.04 Einrichtung für die gesamte Verwaltung								
Nr.	Bezeichnung	Haushaltsansatz 2025	Verpfl.- Ermächtigung	Haushaltsansatz 2024	Erg. Jahresabschl. 2023	Gesamtaus- bedarf	davon bisher bereitgestellt	Erläuterung
01	Einzahlungen aus Investitionstätigkeit							
05	Einzahlungen aus Finanzierungstätigkeit							
08	Auszahlungen aus Investitionstätigkeit							
11	Ausz. für Invest. i. d. sonst. Sachanlageverm. u. imm. Anlageverm.	-20.000,00		-38.000,00	-38.252,39	-32.394,49	-32.394,49	
13	Auszahlungen aus Finanzierungstätigkeit							
15	Summe	-20.000,00		-38.000,00	-38.252,39	-32.394,49	-32.394,49	
16	Saldo (Einzahlungen ./. Auszahlungen)	-20.000,00		-38.000,00	-38.252,39	-32.394,49	-32.394,49	

Haushaltsplan Hünfelden 2025 Entwurf

Investitionen Produkt 01.111.04 Einrichtung für die gesamte Verwaltung							
Nr. Bezeichnung	Jahres- ergebnis 2023	Ansatz 2024	Ansatz 2025	Finanzplan 2026	Finanzplan 2027	Finanzplan 2028	bisher bereitgestellt (bis VJ)
I00.998 Sammelnummer Investitionen 2008	0,00	0,00	0,00	0,00	0,00	0,00	-390,08
I08.001 Anschaffung DV-Software	-1.508,92	-27.500,00	0,00	-50.000,00	-50.000,00	-50.000,00	-244.593,20
I08.002 Datenverarbeitungs- u. Kommunikationsanlagen	-116.390,48	-5.000,00	-5.000,00	-20.000,00	-20.000,00	-20.000,00	-578.476,12
I08.003 Rathaus-Umbau	0,00	0,00	0,00	0,00	0,00	0,00	-84.660,89
I08.004 Büromöbel und sonstige Ausstattungsgegenstände	-7.257,86	-5.500,00	-15.000,00	-3.000,00	-3.000,00	-3.000,00	-207.564,81
I08.067 Ersatz- und Neuanschaffungen Fuhrpark Bauhof	0,00	0,00	0,00	0,00	0,00	0,00	-568,40
I09.007 Innere Verwaltung - Ersatzfahrzeug	0,00	0,00	0,00	0,00	0,00	0,00	-10.290,00
I09.997 Sammelnummer Investitionen 2009	0,00	0,00	0,00	0,00	0,00	0,00	-1.579,77
I10.996 Sammelinvestitionsnummer 2010	0,00	0,00	0,00	0,00	0,00	0,00	-428,00
I12.994 Sammelinvestitionsnummer 2012	0,00	0,00	0,00	0,00	0,00	0,00	-79,95
I18.993 Sammelinvestitionsnummer 2018	0,00	0,00	0,00	0,00	0,00	0,00	-107,98
I19.999 Sammelinvestitionsnummer 2019	0,00	0,00	0,00	0,00	0,00	0,00	-247,12
I23.999 Sammelinvestitionsnummer 2023	-21.632,50	0,00	0,00	0,00	0,00	0,00	-21.632,50

Haushaltsplan Hünfelden 2025 Entwurf

Produktbeschreibung Produkt 01.111.05 Bauhof	
Auftragsgrundlage	Erfüllung von Pflichtaufgaben und freiwilligen Aufgaben der Gemeinde Hünfelden wie Unterhaltung der gemeindeeigenen Straßen (u.a. durch Winterdienst) etc.
Pflichtaufgaben	Ja
Rechtsbindungsgrad	Muss
Beschreibung	<p>Der Bauhof führt die gemeindlichen Arbeiten aus, für die es die personelle Kapazität und das entsprechende Gerät besitzt wie z.B. Unterstützung der Wasserversorgung (Rohrbrüche, etc.), Abwasserbeseitigung, Grünflächen und Straßenbegleitgrün, Unterhaltung der Sportplätze, Spielplätze und Friedhöfe, Unterhaltungsmaßnahmen der gemeindeeigenen Gebäuden (u.a. Kindertagesstätten, Dorfgemeinschaftseinrichtungen etc.).</p> <p>Der Bauhof der Gemeinde Hünfelden wird aufgrund der Beauftragung durch den Gemeindevorstand (Gemeindeverwaltung) tätig. Die Kosten hierfür werden von den Abteilungen durch die sogenannte interne Leistungsverrechnung erstattet.</p>
Verwaltungsziele	Die Effizienz des Bauhofes ist stetig zu steigern. Die Konkurrenzfähigkeit zu privaten Anbietern ist anzustreben.
Zielgruppe	Bürgerinnen und Bürger, Vereine und Gruppen
Erläuterungen	zu Zeile Nr. 13 Energiekosten und Treibstoffe 50.500 EUR, Materialaufwand 28.500 EUR, Instandsetzungskosten 47.000 EUR, Arbeitskleidung 12.000 EUR, Versicherungsbeiträge 22.350 EUR u.a.

Haushaltsplan Hünfelden 2025 Entwurf

Teilergebnishaushalt Produkt 01.111.05 Bauhof					
Nr.	Konten	Bezeichnung	Haushaltsansatz 2025	Haushaltsansatz 2024	Erg. Jahresabschl. 2023
01	50	Privatrechtliche Leistungsentgelte	-500,00	-500,00	-447,84
08	546	Erträge a. d. Auflösung v. Sonderposten a. Investzuweis., -zuschüssen/Inv.Beitr.			-651,05
09	53	Sonstige ordentliche Erträge			-967,74
10		Summe der ordentlichen Erträge	-500,00	-500,00	-2.066,63
11	62, 63, 640-643, 647-649,65	Personalaufwendungen	1.082.964,00	1.030.482,00	929.996,93
13	60,61, 67-69	Aufwendungen für Sach- und Dienstleistungen	169.630,00	167.610,00	160.197,52
14	66	Abschreibungen	63.719,00	65.862,35	68.676,98
18	70,74,76	Sonstige ordentliche Aufwendungen	3.800,00	3.800,00	2.801,48
19		Summe der ordentlichen Aufwendungen	1.320.113,00	1.267.754,35	1.161.672,91
20		Verwaltungsergebnis	1.319.613,00	1.267.254,35	1.159.606,28
26		Ordentliches Ergebnis (Verwaltungsergebnis und Finanzergebnis)	1.319.613,00	1.267.254,35	1.159.606,28
30		Jahresergebnis v. Int. Leistungsbeziehungen (odentl. u. ausserordentl. Ergebnis)	1.319.613,00	1.267.254,35	1.159.606,28
31		Erlöse aus internen Leistungsbeziehungen	-659.584,00	-755.334,60	
32		Kosten aus internen Leistungsbeziehungen	100.293,00	87.398,60	
33		Ergebnis der Internen Leistungsbeziehung	-559.291,00	-667.936,00	
34		Jahresergebnis nach Internen Leistungsbeziehungen	760.322,00	599.318,35	1.159.606,28

Haushaltsplan Hünfelden 2025 Entwurf

Teilfinanzhaushalt Produkt 01.111.05 Bauhof								
Nr.	Bezeichnung	Haushaltsansatz 2025	Verpfl.- Ermächtigung	Haushaltsansatz 2024	Erg. Jahresabschl. 2023	Gesamtausz.- bedarf	davon bisher bereitgestellt	Erläuterung
01	Einzahlungen aus Investitionstätigkeit							
02	Einzahlungen aus Invest.zuweisungen und - zuschüssen sowie a. Invest.beiträgen					30.737,70	30.737,70	
05	Einzahlungen aus Finanzierungstätigkeit							
07	Summe					30.737,70	30.737,70	
08	Auszahlungen aus Investitionstätigkeit							
11	Ausz. für Invest. i. d. sonst. Sachanlageverm. u. imm. Anlageverm.	-20.000,00		-180.000,00	-47.745,50	-34.153,00	-34.153,00	
13	Auszahlungen aus Finanzierungstätigkeit							
15	Summe	-20.000,00		-180.000,00	-47.745,50	-34.153,00	-34.153,00	
16	Saldo (Einzahlungen ./. Auszahlungen)	-20.000,00		-180.000,00	-47.745,50	-3.415,30	-3.415,30	

Haushaltsplan Hünfelden 2025 Entwurf

Investitionen Produkt 01.111.05 Bauhof							
Nr. Bezeichnung	Jahres- ergebnis 2023	Ansatz 2024	Ansatz 2025	Finanzplan 2026	Finanzplan 2027	Finanzplan 2028	bisher bereitgestellt (bis VJ)
I08.067 Ersatz- und Neuanschaffungen Fuhrpark Bauhof	-2.742,82	-180.000,00	-20.000,00	-20.000,00	-20.000,00	-20.000,00	-1.172.420,44
I09.997 Sammelnummer Investitionen 2009	0,00	0,00	0,00	0,00	0,00	0,00	-1.756,85
I10.996 Sammelinvestitionsnummer 2010	0,00	0,00	0,00	0,00	0,00	0,00	-1.749,34
I12.994 Sammelinvestitionsnummer 2012	0,00	0,00	0,00	0,00	0,00	0,00	-3.677,70
I14.996 Sammelinvestitionsnummer 2014	0,00	0,00	0,00	0,00	0,00	0,00	-170,88
I21.999 Sammelinvestitionsnummer 2021	0,00	0,00	0,00	0,00	0,00	0,00	-5.104,27
I23.999 Sammelinvestitionsnummer 2023	-449,00	0,00	0,00	0,00	0,00	0,00	-449,00

Produktbeschreibung Produktbereich 02. Sicherheit und Ordnung	
Pflichtaufgaben	Nein
Rechtsbindungsgrad	
Erläuterungen	<p><u>Produkte</u></p> <p>02.121 Statistik und Wahlen</p> <p><i>02.121.01 Wahlen</i></p> <p>02.122 Ordnungsangelegenheiten</p> <p><i>02.122.01 Ordnungsaufgaben</i></p> <p><i>02.122.02 Melde- und Personenstandswesen</i></p> <p>02.126 Brand- und Katastrophenschutz</p> <p><i>02.126.01 Brand- und Katastrophenschutz</i></p>

Haushaltsplan Hünfelden 2025 Entwurf

Teilergebnishaushalt Produktbereich 02. Sicherheit und Ordnung					
Nr.	Konten	Bezeichnung	Haushaltsansatz 2025	Haushaltsansatz 2024	Erg. Jahresabschl. 2023
02	51	Öffentlich-rechtliche Leistungsentgelte	-325.000,00	-290.000,00	-456.282,26
03	548-549	Kostenersatzleistungen und -erstattungen	-5.000,00	-5.000,00	-1.284,89
07	540-543	Erträge aus Zuweisungen und Zuschüssen für lfd. Zwecke und allgem. Umlagen			-725,00
08	546	Erträge a. d. Auflösung v. Sonderposten a. Investzuweis., -zuschüssen/Inv.Beitr.	-25.964,00	-24.452,26	-36.084,02
09	53	Sonstige ordentliche Erträge	-1.000,00		-3.714,74
10		Summe der ordentlichen Erträge	-356.964,00	-319.452,26	-498.090,91
11	62, 63, 640-643, 647-649,65	Personalaufwendungen	543.596,00	509.462,00	559.991,97
13	60,61, 67-69	Aufwendungen für Sach- und Dienstleistungen	585.246,00	628.461,00	558.975,72
14	66	Abschreibungen	207.852,00	176.584,75	190.977,26
15	71	Aufwendungen für Zuweisungen und Zuschüsse sowie besondere Finanzaufwendungen	13.000,00	16.260,00	13.322,25
18	70,74,76	Sonstige ordentliche Aufwendungen	700,00	350,00	474,00
19		Summe der ordentlichen Aufwendungen	1.350.394,00	1.331.117,75	1.323.741,20
20		Verwaltungsergebnis	993.430,00	1.011.665,49	825.650,29
26		Ordentliches Ergebnis (Verwaltungsergebnis und Finanzergebnis)	993.430,00	1.011.665,49	825.650,29
28	79	Außerordentliche Aufwendungen	1.000,00	1.000,00	
29		Außerordentliches Ergebnis	1.000,00	1.000,00	
30		Jahresergebnis v. Int. Leistungsbeziehungen (ordentl. u. ausserordentl. Ergebnis)	994.430,00	1.012.665,49	825.650,29
32		Kosten aus internen Leistungsbeziehungen	9.533,00	18.823,80	
33		Ergebnis der Internen Leistungsbeziehung	9.533,00	18.823,80	
34		Jahresergebnis nach internen Leistungsbeziehungen	1.003.963,00	1.031.489,29	825.650,29

Haushaltsplan Hünfelden 2025 Entwurf

Teilfinanzhaushalt Produktbereich 02. Sicherheit und Ordnung								
Nr.	Bezeichnung	Haushaltsansatz 2025	Verpfl.- Ermächtigung	Haushaltsansatz 2024	Erg. Jahresabschl. 2023	Gesamtausz.- bedarf	davon bisher bereitgestellt	Erläuterung
01	Einzahlungen aus Investitionstätigkeit							
02	Einzahlungen aus Invest.zuweisungen und - zuschüssen sowie a. Invest.beiträgen			207.400,00	78.648,00			
03	Einz. a. Abgang v. Vermögensgegenst. d. Sachanlageverm. u. d. imm. Anlageverm.				300,00			
05	Einzahlungen aus Finanzierungstätigkeit							
07	Summe			207.400,00	78.948,00			
08	Auszahlungen aus Investitionstätigkeit							
10	Auszahlungen für Baumaßnahmen				-205.551,15	-190.265,76	-190.265,76	
11	Ausz. für Invest. i. d. sonst. Sachanlageverm. u. imm. Anlageverm.	-1.063.500,00		-1.567.500,00	-459.965,39	-1.026,97	-1.026,97	
13	Auszahlungen aus Finanzierungstätigkeit							
15	Summe	-1.063.500,00		-1.567.500,00	-665.516,54	-191.292,73	-191.292,73	
16	Saldo (Einzahlungen ./. Auszahlungen)	-1.063.500,00		-1.360.100,00	-586.568,54	-191.292,73	-191.292,73	

Haushaltsplan Hünfelden 2025 Entwurf

Teilergebnishaushalt Produktgruppe 02.121 Statistik und Wahlen					
Nr.	Konten	Bezeichnung	Haushaltsansatz 2025	Haushaltsansatz 2024	Erg. Jahresabschl. 2023
03	548-549	Kostenersatzleistungen und -erstattungen	-5.000,00	-5.000,00	-631,26
10		Summe der ordentlichen Erträge	-5.000,00	-5.000,00	-631,26
13	60,61, 67-69	Aufwendungen für Sach- und Dienstleistungen	7.400,00	11.700,00	2.097,28
19		Summe der ordentlichen Aufwendungen	7.400,00	11.700,00	2.097,28
20		Verwaltungsergebnis	2.400,00	6.700,00	1.466,02
26		Ordentliches Ergebnis (Verwaltungsergebnis und Finanzergebnis)	2.400,00	6.700,00	1.466,02
30		Jahresergebnis v. Int. Leistungsbeziehungen (ordentl. u. ausserordentl. Ergebnis)	2.400,00	6.700,00	1.466,02
32		Kosten aus internen Leistungsbeziehungen	33,00		
33		Ergebnis der internen Leistungsbeziehung	33,00		
34		Jahresergebnis nach internen Leistungsbeziehungen	2.433,00	6.700,00	1.466,02

Haushaltsplan Hünfelden 2025 Entwurf

Teilfinanzhaushalt Produktgruppe 02.121 Statistik und Wahlen								
Nr.	Bezeichnung	Haushaltsansatz 2025	Verpfl.- Ermächtigung	Haushaltsansatz 2024	Erg. Jahresabschl. 2023	Gesamtaus.- bedarf	davon bisher bereitgestellt	Erläuterung
01	Einzahlungen aus Investionstätigkeit							
05	Einzahlungen aus Finanzierungstätigkeit							
08	Auszahlungen aus Investionstätigkeit							
13	Auszahlungen aus Finanzierungstätigkeit							

Haushaltsplan Hünfelden 2025 Entwurf

Produktbeschreibung Produkt 02.121.01 Wahlen	
Auftragsgrundlage	Wahlgesetze Hessische Gemeindeordnung Wahlverordnungen
Pflichtaufgaben	Ja
Rechtsbindungsgrad	Muss
Beschreibung	Organisation und Durchführung von Wahlen: <ul style="list-style-type: none"> - Europawahl - Bundestagswahl - Landtagswahl - Landratswahl - Kommunalwahl - Bürgermeisterwahl
Verwaltungsziele	Reibungsloser und ordnungsgemäßer Ablauf von Wahlen und Abstimmungen, Zügige Auswertung der Wahlen und Abstimmungen
Zielgruppe	Bürgerinnen und Bürger, Parteien, Wählergruppen, Kommunen, öffentliche Verwaltungen, Mandatsträger
Erläuterungen	zu Zeile Nr. 13 Landratswahl und Europawahl

Haushaltsplan Hünfelden 2025 Entwurf

Teilergebnishaushalt Produkt 02.121.01 Wahlen					
Nr.	Konten	Bezeichnung	Haushaltsansatz 2025	Haushaltsansatz 2024	Erg. Jahresabschl. 2023
03	548-549	Kostenersatzleistungen und -erstattungen	-5.000,00	-5.000,00	-631,26
10		Summe der ordentlichen Erträge	-5.000,00	-5.000,00	-631,26
13	60,61, 67-69	Aufwendungen für Sach- und Dienstleistungen	7.400,00	11.700,00	2.097,28
19		Summe der ordentlichen Aufwendungen	7.400,00	11.700,00	2.097,28
20		Verwaltungsergebnis	2.400,00	6.700,00	1.466,02
26		Ordentliches Ergebnis (Verwaltungsergebnis und Finanzergebnis)	2.400,00	6.700,00	1.466,02
30		Jahresergebnis v. Int. Leistungsbeziehungen (ordentl. u. ausserordentl. Ergebnis)	2.400,00	6.700,00	1.466,02
32		Kosten aus internen Leistungsbeziehungen	33,00		
33		Ergebnis der internen Leistungsbeziehung	33,00		
34		Jahresergebnis nach internen Leistungsbeziehungen	2.433,00	6.700,00	1.466,02

Haushaltsplan Hünfelden 2025 Entwurf

Teilfinanzhaushalt Produkt 02.121.01 Wahlen								
Nr.	Bezeichnung	Haushaltsansatz 2025	Verpfl.- Ermächtigung	Haushaltsansatz 2024	Erg. Jahresabschl. 2023	Gesamtaus.- bedarf	davon bisher bereitgestellt	Erläuterung
01	Einzahlungen aus Investionstätigkeit							
05	Einzahlungen aus Finanzierungstätigkeit							
08	Auszahlungen aus Investionstätigkeit							
13	Auszahlungen aus Finanzierungstätigkeit							

Haushaltsplan Hünfelden 2025 Entwurf

Teilergebnishaushalt Produktgruppe 02.122 Ordnungsangelegenheiten					
Nr.	Konten	Bezeichnung	Haushaltsansatz 2025	Haushaltsansatz 2024	Erg. Jahresabschl. 2023
02	51	Öffentlich-rechtliche Leistungsentgelte	-310.000,00	-275.000,00	-437.236,11
03	548-549	Kostenersatzleistungen und -erstattungen			-180,00
08	546	Erträge a. d. Auflösung v. Sonderposten a. Investzuweis., -zuschüssen/Inv.Beitr.	-163,00	-163,12	-163,12
09	53	Sonstige ordentliche Erträge	-1.000,00		-3.714,74
10		Summe der ordentlichen Erträge	-311.163,00	-275.163,12	-441.293,97
11	62, 63, 640-643, 647-649,65	Personalaufwendungen	500.146,00	469.348,00	503.526,02
13	60,61, 67-69	Aufwendungen für Sach- und Dienstleistungen	150.850,00	155.850,00	126.872,93
14	66	Abschreibungen	27.507,00	14.704,76	13.511,77
15	71	Aufwendungen für Zuweisungen und Zuschüsse sowie besondere Finanzaufwendungen	9.500,00	9.760,00	9.293,20
18	70,74,76	Sonstige ordentliche Aufwendungen	350,00	350,00	293,00
19		Summe der ordentlichen Aufwendungen	688.353,00	650.012,76	653.496,92
20		Verwaltungsergebnis	377.190,00	374.849,64	212.202,95
26		Ordentliches Ergebnis (Verwaltungsergebnis und Finanzergebnis)	377.190,00	374.849,64	212.202,95
30		Jahresergebnis v. Int. Leistungsbeziehungen (ordentl. u. ausserordentl. Ergebnis)	377.190,00	374.849,64	212.202,95
32		Kosten aus internen Leistungsbeziehungen	1.439,00	5.902,00	
33		Ergebnis der Internen Leistungsbeziehung	1.439,00	5.902,00	
34		Jahresergebnis nach internen Leistungsbeziehungen	378.629,00	380.751,64	212.202,95

Haushaltsplan Hünfelden 2025 Entwurf

Teilfinanzhaushalt Produktgruppe 02.122 Ordnungsangelegenheiten								
Nr.	Bezeichnung	Haushaltsansatz 2025	Verpfl.- Ermächtigung	Haushaltsansatz 2024	Erg. Jahresabschl. 2023	Gesamtausz.- bedarf	davon bisher bereitgestellt	Erläuterung
01	Einzahlungen aus Investitionstätigkeit							
03	Einz. a. Abgang v. Vermögensgegenst. d. Sachanlageverm. u. d. imm. Anlageverm.				300,00			
05	Einzahlungen aus Finanzierungstätigkeit							
07	Summe				300,00			
08	Auszahlungen aus Investitionstätigkeit							
11	Ausz. für Invest. i. d. sonst. Sachanlageverm. u. imm. Anlageverm.			-30.000,00	-162.542,59			
13	Auszahlungen aus Finanzierungstätigkeit							
15	Summe			-30.000,00	-162.542,59			
16	Saldo (Einzahlungen ./. Auszahlungen)			-30.000,00	-162.242,59			

Haushaltsplan Hünfelden 2025 Entwurf

Produktbeschreibung Produkt 02.122.01 Ordnungsaufgaben	
Auftragsgrundlage	Gaststättengesetz Jugendschutzgesetz Ordnungswidrigkeitengesetz Versammlungsgesetz Gewerbeordnung Strafprozessordnung Straßenverkehrsordnung Hessisches Naturschutzgesetz Wohnungsaufsichtsgesetz Hessisches Gesetz über die öffentliche Sicherheit und Ordnung Sonstige spezialgesetzliche Regelungen zur Gefahrenabwehr wie z.B. Hundeverordnung, Bauordnung, Infektionsschutzgesetz, allgemeines Verwaltungsrecht Gefahrenabwehrverordnung über die Aufrechterhaltung der öffentlichen Sicherheit und Ordnung in der Gemeinde Hünfelden
Pflichtaufgaben	Ja
Rechtsbindungsgrad	Muss
Beschreibung	Verkehrsüberwachung und Geschwindigkeitsmessungen zur Einhaltung von Ge- und Verboten im Verkehrsraum; Konzept Verkehrsberuhigung, Prävention, Fahrsicherheitstraining, Verkehrserziehungsaktionen Bearbeitung und Überwachung von Ordnungswidrigkeitenverfahren Erfassung, Genehmigung und Überwachung von erlaubnisfreien und erlaubnispflichtigen Gewerbebetrieben Gefahrgutüberwachung Betreuung der Ortsgerichte und Schiedsmänner (u.a. Reisekosten und Fortbildungen) Securityleistungen - Aufwandsentschädigung
Verwaltungsziele	Sicherstellung einer einheitlichen, umfassenden und ordnungsgemäßen Rechtsanwendung im Rahmen der "Allgemeinen Gefahrenabwehr"
Zielgruppe	Bürgerinnen und Bürger, Vereine, Verbände und sonstige Institutionen, andere Behörden und Kommunen, Freiherr-vom-Stein-Schule Hünfelden-Dauborn, Kindertageseinrichtungen
Erläuterungen	zu Zeile Nr. 02 Buß- und Verwarnungsgeldern 200.000 EUR, Verwaltungsgebühren 20.000 EUR zu Zeile Nr. 13 Security-Dienste 20.000 EUR, Fahrsicherheitstraining 3.500 EUR, Gefahrgutüberwachung 8.000 EUR, Wartungs-/Eichkosten Radar 14.400 EUR, Material-, Porto- und Versandkosten 16.000 EUR u.a. zu Zeile Nr. 15 Zuschuss Tierschutzverein 9.000 EUR, Zuschuss Natur-/Vogelschutz 800 EUR

Haushaltsplan Hünfelden 2025 Entwurf

Teilergebnishaushalt Produkt 02.122.01 Ordnungsaufgaben					
Nr.	Konten	Bezeichnung	Haushaltsansatz 2025	Haushaltsansatz 2024	Erg. Jahresabschl. 2023
02	51	Öffentlich-rechtliche Leistungsentgelte	-220.000,00	-190.000,00	-348.478,11
03	548-549	Kostenersatzleistungen und -erstattungen			-180,00
08	546	Erträge a. d. Auflösung v. Sonderposten a. Investzuweis., -zuschüssen/Inv.Beitr.	-163,00	-163,12	-163,12
09	53	Sonstige ordentliche Erträge	-1.000,00		-3.714,74
10		Summe der ordentlichen Erträge	-221.163,00	-190.163,12	-352.535,97
11	62, 63, 640-643, 647-649,65	Personalaufwendungen	218.855,00	205.088,00	185.577,50
13	60,61, 67-69	Aufwendungen für Sach- und Dienstleistungen	70.650,00	76.650,00	54.398,02
14	66	Abschreibungen	27.507,00	14.704,76	13.503,77
15	71	Aufwendungen für Zuweisungen und Zuschüsse sowie besondere Finanzaufwendungen	9.500,00	9.760,00	9.293,20
18	70,74,76	Sonstige ordentliche Aufwendungen	350,00	350,00	293,00
19		Summe der ordentlichen Aufwendungen	326.862,00	306.552,76	263.065,49
20		Verwaltungsergebnis	105.699,00	116.389,64	-89.470,48
26		Ordentliches Ergebnis (Verwaltungsergebnis und Finanzergebnis)	105.699,00	116.389,64	-89.470,48
30		Jahresergebnis v. Int. Leistungsbeziehungen (ordentl. u. ausserordentl. Ergebnis)	105.699,00	116.389,64	-89.470,48
32		Kosten aus internen Leistungsbeziehungen	1.439,00	5.902,00	
33		Ergebnis der Internen Leistungsbeziehung	1.439,00	5.902,00	
34		Jahresergebnis nach internen Leistungsbeziehungen	107.138,00	122.291,64	-89.470,48

Haushaltsplan Hünfelden 2025 Entwurf

Teilfinanzhaushalt Produkt 02.122.01 Ordnungsaufgaben								
Nr.	Bezeichnung	Haushaltsansatz 2025	Verpfl.- Ermächtigung	Haushaltsansatz 2024	Erg. Jahresabschl. 2023	Gesamtausz.- bedarf	davon bisher bereitgestellt	Erläuterung
01	Einzahlungen aus Investitionstätigkeit							
03	Einz. a. Abgang v. Vermögensgegenst. d. Sachanlageverm. u. d. imm. Anlageverm.				300,00			
05	Einzahlungen aus Finanzierungstätigkeit							
07	Summe				300,00			
08	Auszahlungen aus Investitionstätigkeit							
11	Ausz. für Invest. i. d. sonst. Sachanlageverm. u. imm. Anlageverm.			-30.000,00	-162.542,59			
13	Auszahlungen aus Finanzierungstätigkeit							
15	Summe			-30.000,00	-162.542,59			
16	Saldo (Einzahlungen ./. Auszahlungen)			-30.000,00	-162.242,59			

Haushaltsplan Hünfelden 2025 Entwurf

Investitionen Produkt 02.122.01 Ordnungsaufgaben							
Nr. Bezeichnung	Jahres- ergebnis 2023	Ansatz 2024	Ansatz 2025	Finanzplan 2026	Finanzplan 2027	Finanzplan 2028	bisher bereitgestellt (bis VJ)
I08.080 Neuanschaffung Geschwindigkeitstafel	0,00	0,00	0,00	0,00	0,00	0,00	-4.624,34
I10.003 Digitalkamera für mobiles Radargerät	0,00	0,00	0,00	0,00	0,00	0,00	-31.713,50
I11.008 Objektschutz/Überwachungsanlage	0,00	0,00	0,00	0,00	0,00	0,00	-10.449,95
I12.994 Sammelinvestitionsnummer 2012	0,00	0,00	0,00	0,00	0,00	0,00	-2.729,15
I13.995 Sammelinvestitionsnummer 2013	0,00	0,00	0,00	0,00	0,00	0,00	-2.946,80
I15.997 Sammelinvestitionsnummer 2015	0,00	0,00	0,00	0,00	0,00	0,00	-3.637,89
I17.994 Sammelinvestitionsnummer 2017	0,00	0,00	0,00	0,00	0,00	0,00	-2.198,64
I18.993 Sammelinvestitionsnummer 2018	0,00	0,00	0,00	0,00	0,00	0,00	-1.787,38
I19.001 Verkehrsüberwachungsanlagen	-105.150,79	0,00	0,00	0,00	0,00	0,00	-213.416,69
I21.001 Fuhrpark Ordnungsaufgaben	0,00	-30.000,00	0,00	0,00	0,00	0,00	-30.000,00

Haushaltsplan Hünfelden 2025 Entwurf

Produktbeschreibung Produkt 02.122.02 Melde- und Personenstandswesen	
Auftragsgrundlage	Bürgerliches Gesetzbuch Aufenthaltsgesetz Bundeszentralregistergesetz Lebenspartnerschaftsgesetz Melderechtsrahmengesetz Namensänderungsgesetz Passgesetze Personenstandsgesetz Staatsangehörigkeitsgesetz Personenstandsverordnung Hessisches Datenschutzgesetz Hessisches Meldegesetz
Pflichtaufgaben	Ja
Rechtsbindungsgrad	Muss
Beschreibung	<p>Melderechtliche Angelegenheiten Ausstellen von Pässen und Ausweisen, An-, Ab-, und Ummeldungen Anforderungen polizeilicher Führungszeugnisse, Auskünfte aus dem Melderegister Ausstellung von Fischereischeinen Fundbüro</p> <p>Personenstandswesen Beurkundung von Geburten-, Vater- und Mutterschaftsanerkennungen Anmeldung und Beurkundung von Eheschließungen - Durchführung von Trauungen Namensrechtliche Namensänderungen und behördliche Namensänderungen Beurkundung von Sterbefällen Fortführung sämtlicher Personenstandseinträge sowie Einbürgerungen und Staatsangehörigkeitsangelegenheiten Soziale Anträge jeglicher Art</p> <p>Mitteilungsblatt</p>
Verwaltungsziele	Zeitnahe und rechtmäßige Durchführung melderechtlicher Angelegenheiten, ordnungsgemäße Ausführung des Personenstandsrechts, Gewährleistung genauer Personenstandsfortschreibung, bürger- und kundenorientierte Dienstleistungen
Zielgruppe	Bürgerinnen und Bürger, andere Behörden, Dritte und private Einrichtungen bei Vorliegen rechtlicher Interessen und bürgernahe Leistungen bei Bedarf/Vorsprache
Erläuterungen	zu Zeile Nr. 02 Verwaltungsgebühren zu Zeile Nr. 13 Aufwendungen Bundesdruckerei 55.000 EUR, Druckkosten Mitteilungsblatt 23.000 EUR u.a.

Haushaltsplan Hünfelden 2025 Entwurf

Teilergebnishaushalt Produkt 02.122.02 Melde- und Personenstandswesen					
Nr.	Konten	Bezeichnung	Haushaltsansatz 2025	Haushaltsansatz 2024	Erg. Jahresabschl. 2023
02	51	Öffentlich-rechtliche Leistungsentgelte	-90.000,00	-85.000,00	-88.758,00
10		Summe der ordentlichen Erträge	-90.000,00	-85.000,00	-88.758,00
11	62, 63, 640-643, 647-649,65	Personalaufwendungen	281.291,00	264.260,00	317.948,52
13	60,61, 67-69	Aufwendungen für Sach- und Dienstleistungen	80.200,00	79.200,00	72.474,91
14	66	Abschreibungen			8,00
19		Summe der ordentlichen Aufwendungen	361.491,00	343.460,00	390.431,43
20		Verwaltungsergebnis	271.491,00	258.460,00	301.673,43
26		Ordentliches Ergebnis (Verwaltungsergebnis und Finanzergebnis)	271.491,00	258.460,00	301.673,43
30		Jahresergebnis v. Int. Leistungsbeziehungen (odentl. u. ausserordentl. Ergebnis)	271.491,00	258.460,00	301.673,43
34		Jahresergebnis nach internen Leistungsbeziehungen	271.491,00	258.460,00	301.673,43

Haushaltsplan Hünfelden 2025 Entwurf

Teilfinanzhaushalt Produkt 02.122.02 Melde- und Personenstandswesen								
Nr.	Bezeichnung	Haushaltsansatz 2025	Verpfl.- Ermächtigung	Haushaltsansatz 2024	Erg. Jahresabschl. 2023	Gesamtaus.- bedarf	davon bisher bereitgestellt	Erläuterung
01	Einzahlungen aus Investionstätigkeit							
05	Einzahlungen aus Finanzierungstätigkeit							
08	Auszahlungen aus Investionstätigkeit							
13	Auszahlungen aus Finanzierungstätigkeit							

Haushaltsplan Hünfelden 2025 Entwurf

Teilergebnishaushalt Produktgruppe 02.126 Brand- und Katastrophenschutz					
Nr.	Konten	Bezeichnung	Haushaltsansatz 2025	Haushaltsansatz 2024	Erg. Jahresabschl. 2023
02	51	Öffentlich-rechtliche Leistungsentgelte	-15.000,00	-15.000,00	-19.046,15
03	548-549	Kostenersatzleistungen und -erstattungen			-473,63
07	540-543	Erträge aus Zuweisungen und Zuschüssen für lfd. Zwecke und allgem. Umlagen			-725,00
08	546	Erträge a. d. Auflösung v. Sonderposten a. Investzuweis., -zuschüssen/Inv.Beitr.	-25.801,00	-24.289,14	-35.920,90
10		Summe der ordentlichen Erträge	-40.801,00	-39.289,14	-56.165,68
11	62, 63, 640-643, 647-649,65	Personalaufwendungen	43.450,00	40.114,00	56.465,95
13	60,61, 67-69	Aufwendungen für Sach- und Dienstleistungen	426.996,00	460.911,00	430.005,51
14	66	Abschreibungen	180.345,00	161.879,99	177.465,49
15	71	Aufwendungen für Zuweisungen und Zuschüsse sowie besondere Finanzaufwendungen	3.500,00	6.500,00	4.029,05
18	70,74,76	Sonstige ordentliche Aufwendungen	350,00		181,00
19		Summe der ordentlichen Aufwendungen	654.641,00	669.404,99	668.147,00
20		Verwaltungsergebnis	613.840,00	630.115,85	611.981,32
26		Ordentliches Ergebnis (Verwaltungsergebnis und Finanzergebnis)	613.840,00	630.115,85	611.981,32
28	79	Außerordentliche Aufwendungen	1.000,00	1.000,00	
29		Außerordentliches Ergebnis	1.000,00	1.000,00	
30		Jahresergebnis v. Int. Leistungsbeziehungen (ordentl. u. ausserordentl. Ergebnis)	614.840,00	631.115,85	611.981,32
32		Kosten aus internen Leistungsbeziehungen	8.061,00	12.921,80	
33		Ergebnis der Internen Leistungsbeziehung	8.061,00	12.921,80	
34		Jahresergebnis nach internen Leistungsbeziehungen	622.901,00	644.037,65	611.981,32

Haushaltsplan Hünfelden 2025 Entwurf

Teilfinanzhaushalt Produktgruppe 02.126 Brand- und Katastrophenschutz								
Nr.	Bezeichnung	Haushaltsansatz 2025	Verpfl.- Ermächtigung	Haushaltsansatz 2024	Erg. Jahresabschl. 2023	Gesamtausz.- bedarf	davon bisher bereitgestellt	Erläuterung
01	Einzahlungen aus Investitionstätigkeit							
02	Einzahlungen aus Invest.zuweisungen und - zuschüssen sowie a. Invest.beiträgen			207.400,00	78.648,00			
05	Einzahlungen aus Finanzierungstätigkeit							
07	Summe			207.400,00	78.648,00			
08	Auszahlungen aus Investitionstätigkeit							
10	Auszahlungen für Baumaßnahmen				-205.551,15	-190.265,76	-190.265,76	
11	Ausz. für Invest. i. d. sonst. Sachanlageverm. u. imm. Anlageverm.	-1.063.500,00		-1.537.500,00	-297.422,80	-1.026,97	-1.026,97	
13	Auszahlungen aus Finanzierungstätigkeit							
15	Summe	-1.063.500,00		-1.537.500,00	-502.973,95	-191.292,73	-191.292,73	
16	Saldo (Einzahlungen ./. Auszahlungen)	-1.063.500,00		-1.330.100,00	-424.325,95	-191.292,73	-191.292,73	

Haushaltsplan Hünfelden 2025 Entwurf

Produktbeschreibung Produkt 02.126.01 Brand- und Katastrophenschutz	
Auftragsgrundlage	Hessisches Gesetz über den Brandschutz, die Allgemeine Hilfe und den Katastrophenschutz Hessische Bauordnung Satzungen der Gemeinde
Pflichtaufgaben	Ja
Rechtsbindungsgrad	Muss
Beschreibung	Beseitigung von akuten Einsturzgefahren, von Überschwemmungen und Verkehrshindernissen Beseitigung von biologischen und chemischen Umweltgefahren Brandschutz Brandschutzfrüherziehung/Informationsarbeit Instandhaltung und Unterhaltung von Gebäuden und Außenanlagen Koordinierung der Belange der sieben freiwilligen Feuerwehren in der Gemeinde Hünfelden Sicherstellung der Aus- und Fortbildung der Einsatzkräfte Unterhaltung der Einsatzfahrzeuge, Geräte und Ausrüstungen
Verwaltungsziele	Sicherstellung der Einsatzbereitschaft und eines optimalen Brand- und Katastrophenschutzes durch Prävention und Intervention, Bedarfsgerechte Gewährleistungen technischer Hilfeleistungen, Sicherstellung der ordnungsgemäßen Beförderung und Lagerung von Gefahrstoffen
Zielgruppe	Menschen, Tiere und Sachen Kommunen, Behörden, Verbände Organisationen der Gefahrenabwehr Ärzte und Gesundheitseinrichtungen
Erläuterungen	zu Zeile Nr. 02 Verwaltungsgebühren Feuerwehreinsätze (Brandeinsätze dürfen nicht berechnet werden) zu Zeile Nr. 13 Neu-/Ersatzbeschaffung Einsatzkleidung 30.000 EUR, Umrüstung Atemschutz 32.000 EUR, Wartungskosten allgemein 14.000 EUR, Energiekosten 48.500 EUR, Versicherungen 38.900 EUR, Instandhaltungs- und Wartungskosten Gebäude und Fahrzeuge 81.250 EUR, Aufwandsentschädigung/Erstattungen Verdienstaussfall 30.000 EUR, Aus- und Fortbildung 32.000 EUR, Ärztliche Untersuchungen 12.000 EUR, Materialaufwand 10.500 EUR, Treibstoffe 9.200 EUR, Funk 6.000 EUR, Ersatzbeschaffungen allg. 30.000 EUR, Repräsentationen und Gästebewirtung 11.500 EUR, Miete 20.500 EUR zu Zeile Nr. 15 Zuschüsse Jugendfeuerwehr 3.000 EUR und Neuanschaffungen IT/EDV 500 EUR

Haushaltsplan Hünfelden 2025 Entwurf

Teilergebnishaushalt Produkt 02.126.01 Brand- und Katastrophenschutz					
Nr.	Konten	Bezeichnung	Haushaltsansatz 2025	Haushaltsansatz 2024	Erg. Jahresabschl. 2023
02	51	Öffentlich-rechtliche Leistungsentgelte	-15.000,00	-15.000,00	-19.046,15
03	548-549	Kostenersatzleistungen und -erstattungen			-473,63
07	540-543	Erträge aus Zuweisungen und Zuschüssen für lfd. Zwecke und allgem. Umlagen			-725,00
08	546	Erträge a. d. Auflösung v. Sonderposten a. Investzuweis., -zuschüssen/Inv.Beitr.	-25.801,00	-24.289,14	-35.920,90
10		Summe der ordentlichen Erträge	-40.801,00	-39.289,14	-56.165,68
11	62, 63, 640-643, 647-649,65	Personalaufwendungen	43.450,00	40.114,00	56.465,95
13	60,61, 67-69	Aufwendungen für Sach- und Dienstleistungen	426.996,00	460.911,00	430.005,51
14	66	Abschreibungen	180.345,00	161.879,99	177.465,49
15	71	Aufwendungen für Zuweisungen und Zuschüsse sowie besondere Finanzaufwendungen	3.500,00	6.500,00	4.029,05
18	70,74,76	Sonstige ordentliche Aufwendungen	350,00		181,00
19		Summe der ordentlichen Aufwendungen	654.641,00	669.404,99	668.147,00
20		Verwaltungsergebnis	613.840,00	630.115,85	611.981,32
26		Ordentliches Ergebnis (Verwaltungsergebnis und Finanzergebnis)	613.840,00	630.115,85	611.981,32
28	79	Außerordentliche Aufwendungen	1.000,00	1.000,00	
29		Außerordentliches Ergebnis	1.000,00	1.000,00	
30		Jahresergebnis v. Int. Leistungsbeziehungen (ordentl. u. ausserordentl. Ergebnis)	614.840,00	631.115,85	611.981,32
32		Kosten aus internen Leistungsbeziehungen	8.061,00	12.921,80	
33		Ergebnis der Internen Leistungsbeziehung	8.061,00	12.921,80	
34		Jahresergebnis nach internen Leistungsbeziehungen	622.901,00	644.037,65	611.981,32

Haushaltsplan Hünfelden 2025 Entwurf

Teilfinanzhaushalt Produkt 02.126.01 Brand- und Katastrophenschutz								
Nr.	Bezeichnung	Haushaltsansatz 2025	Verpfl.- Ermächtigung	Haushaltsansatz 2024	Erg. Jahresabschl. 2023	Gesamtausz.- bedarf	davon bisher bereitgestellt	Erläuterung
01	Einzahlungen aus Investitionstätigkeit							
02	Einzahlungen aus Invest.zuweisungen und - zuschüssen sowie a. Invest.beiträgen			207.400,00	78.648,00			
05	Einzahlungen aus Finanzierungstätigkeit							
07	Summe			207.400,00	78.648,00			
08	Auszahlungen aus Investitionstätigkeit							
10	Auszahlungen für Baumaßnahmen				-205.551,15	-190.265,76	-190.265,76	
11	Ausz. für Invest. i. d. sonst. Sachanlageverm. u. imm. Anlageverm.	-1.063.500,00		-1.537.500,00	-297.422,80	-1.026,97	-1.026,97	
13	Auszahlungen aus Finanzierungstätigkeit							
15	Summe	-1.063.500,00		-1.537.500,00	-502.973,95	-191.292,73	-191.292,73	
16	Saldo (Einzahlungen ./. Auszahlungen)	-1.063.500,00		-1.330.100,00	-424.325,95	-191.292,73	-191.292,73	

Haushaltsplan Hünfelden 2025 Entwurf

Investitionen Produkt 02.126.01 Brand- und Katastrophenschutz							
Nr. Bezeichnung	Jahres- ergebnis 2023	Ansatz 2024	Ansatz 2025	Finanzplan 2026	Finanzplan 2027	Finanzplan 2028	bisher bereitgestellt (bis VJ)
I08.001 Anschaffung DV-Software	0,00	0,00	0,00	0,00	0,00	0,00	-2.584,26
I08.002 Datenverarbeitungs- u. Kommunikationsanlagen	-1.236,41	0,00	0,00	0,00	0,00	0,00	-10.961,74
I08.005 Feuerwehrgerätehaus Kirberg An- und Umbau	0,00	0,00	0,00	0,00	0,00	0,00	-574.110,59
I09.008 BOS Digitalfunk	-2.446,64	-6.000,00	-26.000,00	-36.000,00	-26.000,00	-6.000,00	-247.837,36
I09.997 Sammelnummer Investitionen 2009	0,00	0,00	0,00	0,00	0,00	0,00	-141,43
I11.006 Neubau "Mastsirene" Mensfelden	0,00	0,00	0,00	0,00	0,00	0,00	-13.039,49
I12.001 Brandschutz/Katastrophenschutz	0,00	0,00	0,00	0,00	0,00	0,00	-71.580,91
I13.995 Sammelinvestitionsnummer 2013	0,00	0,00	0,00	0,00	0,00	0,00	-2.546,60
I14.996 Sammelinvestitionsnummer 2014	0,00	0,00	0,00	0,00	0,00	0,00	-13.938,15
I15.001 Brandschutz/Katastrophenschutz - allg. Ersatzbesch	0,00	0,00	0,00	0,00	0,00	0,00	-152.518,47
I15.997 Sammelinvestitionsnummer 2015	0,00	0,00	0,00	0,00	0,00	0,00	-2.144,28
I16.001 Brand- und Katastrophenschutz-Allg. Anschaffungen	-191.220,15	-76.500,00	-27.500,00	-25.000,00	-25.000,00	-25.000,00	-1.140.585,38
I16.998 Sammelinvestitionsnummer 2016	0,00	0,00	0,00	0,00	0,00	0,00	-3.490,63
I17.019 Feuerwehrgerätehaus Ohren An- und Umbau	0,00	0,00	0,00	0,00	0,00	0,00	-25.095,60
I17.994 Sammelinvestitionsnummer 2017	0,00	0,00	0,00	0,00	0,00	0,00	-8.886,28
I18.993 Sammelinvestitionsnummer 2018	0,00	0,00	0,00	0,00	0,00	0,00	-1.196,06
I19.002 An-/Um-/Neubau Feuerwehrgerätehaus Kirberg	-102.095,46	-1.125.000,00	-1.000.000,00	-3.000.000,00	-2.000.000,00	0,00	-1.299.618,06
I19.003 An- und Umbau Feuerwehrgerätehaus Dauborn	0,00	0,00	0,00	0,00	0,00	0,00	-280.333,79
I19.004 An- und Umbau Feuerwehrgerätehaus Mensfelden	0,00	0,00	0,00	0,00	0,00	0,00	-389.534,31
I19.999 Sammelinvestitionsnummer 2019	0,00	0,00	0,00	0,00	0,00	0,00	-10.644,56
I20.999 Sammelinvestitionsnummer 2020	0,00	0,00	0,00	0,00	0,00	0,00	-1.086,17
I21.101 Feuerwehr Kirberg - Ersatz-/Neuanschaffungen	0,00	-95.000,00	0,00	0,00	-10.000,00	-200.000,00	-95.000,00
I21.102 Feuerwehr Dauborn - Ersatz-/Neuanschaffungen	0,00	0,00	-10.000,00	-200.000,00	-300.000,00	0,00	-13.887,11
I21.103 Feuerwehr Heringen - Ersatz-/Neuanschaffungen	-58.733,23	0,00	0,00	0,00	0,00	0,00	-64.961,34
I21.105 Feuerwehr Mensfelden - Ersatz-/Neuanschaffungen	0,00	-85.000,00	0,00	-10.000,00	-90.000,00	-120.000,00	-97.833,91
I21.999 Sammelinvestitionsnummer 2021	0,00	0,00	0,00	0,00	0,00	0,00	-389,43
I22.021 Neubau Feuerwehrhaus Heringen	0,00	-100.000,00	0,00	-500.000,00	-600.000,00	-1.600.000,00	-114.495,86
I24.011 Fotovoltaikanlage FFW Dauborn	0,00	-50.000,00	0,00	0,00	0,00	0,00	-50.000,00

Produktbeschreibung Produktbereich 04. Kultur und Wissenschaft	
Pflichtaufgaben	Nein
Rechtsbindungsgrad	
Erläuterungen	<p>Produkte</p> <p>04.262 Musikvereine und Musikschulen</p> <p><i>04.262.01 Musikvereine</i></p> <p><i>04.262.02 Musikschulen</i></p> <p>04.271 Volkshochschule</p> <p><i>04.271.01 Zuschüsse Volkshochschule</i></p> <p>04.272. Bücherei</p> <p><i>04.272.01 Zuschüsse Bücherei</i></p> <p>04.281 Heimat- und sonstige Kulturpflege</p> <p><i>04.281.01 Heimat- und sonstige Kulturpflege</i></p>

Haushaltsplan Hünfelden 2025 Entwurf

Teilergebnishaushalt Produktbereich 04. Kultur und Wissenschaft					
Nr.	Konten	Bezeichnung	Haushaltsansatz 2025	Haushaltsansatz 2024	Erg. Jahresabschl. 2023
02	51	Öffentlich-rechtliche Leistungsentgelte	-3.000,00	-3.000,00	-4.485,00
08	546	Erträge a. d. Auflösung v. Sonderposten a. Investzuweis., -zuschüssen/Inv.Beitr.	-2.881,00	-2.880,92	-2.880,91
10		Summe der ordentlichen Erträge	-5.881,00	-5.880,92	-7.365,91
13	60,61, 67-69	Aufwendungen für Sach- und Dienstleistungen	11.080,00	52.820,00	11.935,19
14	66	Abschreibungen	12.828,00	12.828,03	12.828,03
15	71	Aufwendungen für Zuweisungen und Zuschüsse sowie besondere Finanzaufwendungen	13.100,00	15.300,00	6.348,18
19		Summe der ordentlichen Aufwendungen	37.008,00	80.948,03	31.111,40
20		Verwaltungsergebnis	31.127,00	75.067,11	23.745,49
26		Ordentliches Ergebnis (Verwaltungsergebnis und Finanzergebnis)	31.127,00	75.067,11	23.745,49
30		Jahresergebnis v. Int. Leistungsbeziehungen (ordentl. u. ausserordentl. Ergebnis)	31.127,00	75.067,11	23.745,49
32		Kosten aus internen Leistungsbeziehungen	17.298,70	27.656,52	
33		Ergebnis der Internen Leistungsbeziehung	17.298,70	27.656,52	
34		Jahresergebnis nach internen Leistungsbeziehungen	48.425,70	102.723,63	23.745,49

Haushaltsplan Hünfelden 2025 Entwurf

Teilfinanzhaushalt Produktbereich 04. Kultur und Wissenschaft								
Nr.	Bezeichnung	Haushaltsansatz 2025	Verpfl.- Ermächtigung	Haushaltsansatz 2024	Erg. Jahresabschl. 2023	Gesamtaus.- bedarf	davon bisher bereitgestellt	Erläuterung
01	Einzahlungen aus Investitionstätigkeit							
02	Einzahlungen aus Invest.zuweisungen und - zuschüssen sowie a. Invest.beiträgen			3.530,00				
05	Einzahlungen aus Finanzierungstätigkeit							
07	Summe			3.530,00				
08	Auszahlungen aus Investitionstätigkeit							
10	Auszahlungen für Baumaßnahmen	-20.000,00		-30.000,00	-476,00			
11	Ausz. für Invest. i. d. sonst. Sachanlageverm. u. imm. Anlageverm.			-16.000,00				
13	Auszahlungen aus Finanzierungstätigkeit							
15	Summe	-20.000,00		-46.000,00	-476,00			
16	Saldo (Einzahlungen ./. Auszahlungen)	-20.000,00		-42.470,00	-476,00			

Haushaltsplan Hünfelden 2025 Entwurf

Teilergebnishaushalt Produktgruppe 04.262 Musikpflege, Musikschule					
Nr.	Konten	Bezeichnung	Haushaltsansatz 2025	Haushaltsansatz 2024	Erg. Jahresabschl. 2023
15	71	Aufwendungen für Zuweisungen und Zuschüsse sowie besondere Finanzaufwendungen	5.300,00	4.500,00	2.440,00
19		Summe der ordentlichen Aufwendungen	5.300,00	4.500,00	2.440,00
20		Verwaltungsergebnis	5.300,00	4.500,00	2.440,00
26		Ordentliches Ergebnis (Verwaltungsergebnis und Finanzergebnis)	5.300,00	4.500,00	2.440,00
30		Jahresergebnis v. Int. Leistungsbeziehungen (ordentl. u. ausserordentl. Ergebnis)	5.300,00	4.500,00	2.440,00
34		Jahresergebnis nach internen Leistungsbeziehungen	5.300,00	4.500,00	2.440,00

Haushaltsplan Hünfelden 2025 Entwurf

Teilfinanzhaushalt Produktgruppe 04.262 Musikpflege, Musikschule								
Nr.	Bezeichnung	Haushaltsansatz 2025	Verpfl.- Ermächtigung	Haushaltsansatz 2024	Erg. Jahresabschl. 2023	Gesamtausz.- bedarf	davon bisher bereitgestellt	Erläuterung
01	Einzahlungen aus Investionstätigkeit							
05	Einzahlungen aus Finanzierungstätigkeit							
08	Auszahlungen aus Investionstätigkeit							
13	Auszahlungen aus Finanzierungstätigkeit							

Haushaltsplan Hünfelden 2025 Entwurf

Produktbeschreibung Produkt 04.262.01 Musikvereine	
Auftragsgrundlage	Art. 62 Hessische Verfassung § 19 Hessische Gemeindeordnung Vereinsförderungsrichtlinien der Gemeinde Hünfelden
Pflichtaufgaben	Nein
Freiwillige Aufgaben	Ja
Beschreibung	Förderung der kulturellen Vereine, wie z.B. Musikvereine, Gesangsvereine, Kulturvereine Förderung von Einzelmaßnahmen
Verwaltungsziele	Förderung und Unterstützung von Kinder-, Jugend- und Erwachsenenbildung Förderung von Vereinen durch Verbesserung der Rahmenbedingungen und durch finanzielle Hilfen
Zielgruppe	kulturelle Vereine
Erläuterungen	Läuft ab 2023 unter Vereinsförderung

Haushaltsplan Hünfelden 2025 Entwurf

Teilfinanzhaushalt Produkt 04.262.01 Musikvereine								
Nr.	Bezeichnung	Haushaltsansatz 2025	Verpfl.- Ermächtigung	Haushaltsansatz 2024	Erg. Jahresabschl. 2023	Gesamtausz.- bedarf	davon bisher bereitgestellt	Erläuterung
01	Einzahlungen aus Investionstätigkeit							
05	Einzahlungen aus Finanzierungstätigkeit							
08	Auszahlungen aus Investionstätigkeit							
13	Auszahlungen aus Finanzierungstätigkeit							

Haushaltsplan Hünfelden 2025 Entwurf

Produktbeschreibung Produkt 04.262.02 Musikschulen	
Auftragsgrundlage	§ 19 Hessische Gemeindeordnung Haushaltsbeschluss
Pflichtaufgaben	Nein
Freiwillige Aufgaben	Ja
Beschreibung	Förderung der Musikschulen
Verwaltungsziele	Förderung und Unterstützung von Kinder-, Jugend- und Erwachsenenbildung Förderung von Vereinen durch Verbesserung des Rahmenbedingungen und durch finanzielle Hilfen
Zielgruppe	Musikschulen
Erläuterungen	zu Zeile Nr. 15 Zuschuss an die Kreismusikschule, 5,- EUR pro Schüler (Beschluss der HSGB-Kreisversammlung)

Haushaltsplan Hünfelden 2025 Entwurf

Teilergebnishaushalt Produkt 04.262.02 Musikschulen					
Nr.	Konten	Bezeichnung	Haushaltsansatz 2025	Haushaltsansatz 2024	Erg. Jahresabschl. 2023
15	71	Aufwendungen für Zuweisungen und Zuschüsse sowie besondere Finanzaufwendungen	5.300,00	4.500,00	2.440,00
19		Summe der ordentlichen Aufwendungen	5.300,00	4.500,00	2.440,00
20		Verwaltungsergebnis	5.300,00	4.500,00	2.440,00
26		Ordentliches Ergebnis (Verwaltungsergebnis und Finanzergebnis)	5.300,00	4.500,00	2.440,00
30		Jahresergebnis v. Int. Leistungsbeziehungen (ordentl. u. ausserordentl. Ergebnis)	5.300,00	4.500,00	2.440,00
34		Jahresergebnis nach internen Leistungsbeziehungen	5.300,00	4.500,00	2.440,00

Haushaltsplan Hünfelden 2025 Entwurf

Teilfinanzhaushalt Produkt 04.262.02 Musikschulen								
Nr.	Bezeichnung	Haushaltsansatz 2025	Verpfl.- Ermächtigung	Haushaltsansatz 2024	Erg. Jahresabschl. 2023	Gesamtausz.- bedarf	davon bisher bereitgestellt	Erläuterung
01	Einzahlungen aus Investionstätigkeit							
05	Einzahlungen aus Finanzierungstätigkeit							
08	Auszahlungen aus Investionstätigkeit							
13	Auszahlungen aus Finanzierungstätigkeit							

Haushaltsplan Hünfelden 2025 Entwurf

Teilergebnishaushalt Produktgruppe 04.271 Volkshochschule					
Nr.	Konten	Bezeichnung	Haushaltsansatz 2025	Haushaltsansatz 2024	Erg. Jahresabschl. 2023
15	71	Aufwendungen für Zuweisungen und Zuschüsse sowie besondere Finanzaufwendungen	3.800,00	3.800,00	3.608,18
19		Summe der ordentlichen Aufwendungen	3.800,00	3.800,00	3.608,18
20		Verwaltungsergebnis	3.800,00	3.800,00	3.608,18
26		Ordentliches Ergebnis (Verwaltungsergebnis und Finanzergebnis)	3.800,00	3.800,00	3.608,18
30		Jahresergebnis v. Int. Leistungsbeziehungen (ordentl. u. ausserordentl. Ergebnis)	3.800,00	3.800,00	3.608,18
34		Jahresergebnis nach internen Leistungsbeziehungen	3.800,00	3.800,00	3.608,18

Haushaltsplan Hünfelden 2025 Entwurf

Teilfinanzhaushalt Produktgruppe 04.271 Volkshochschule								
Nr.	Bezeichnung	Haushaltsansatz 2025	Verpfl.- Ermächtigung	Haushaltsansatz 2024	Erg. Jahresabschl. 2023	Gesamtaus.- bedarf	davon bisher bereitgestellt	Erläuterung
01	Einzahlungen aus Investionstätigkeit							
05	Einzahlungen aus Finanzierungstätigkeit							
08	Auszahlungen aus Investionstätigkeit							
13	Auszahlungen aus Finanzierungstätigkeit							

Haushaltsplan Hünfelden 2025 Entwurf

Produktbeschreibung Produkt 04.271.01 Zuschüsse Volkshochschule	
Auftragsgrundlage	§ 19 Hessische Gemeindeordnung Beschluss der Gemeindevertretung
Pflichtaufgaben	Nein
Freiwillige Aufgaben	Ja
Beschreibung	Finanzielle Unterstützung der Volkshochschule Limburg-Weilburg
Verwaltungsziele	Förderung und Unterstützung von Kinder-, Jugend- und Erwachsenenbildung Förderung der Weiterbildung
Zielgruppe	Bürgerinnen und Bürger

Haushaltsplan Hünfelden 2025 Entwurf

Teilergebnishaushalt Produkt 04.271.01 Zuschüsse Volkshochschule					
Nr.	Konten	Bezeichnung	Haushaltsansatz 2025	Haushaltsansatz 2024	Erg. Jahresabschl. 2023
15	71	Aufwendungen für Zuweisungen und Zuschüsse sowie besondere Finanzaufwendungen	3.800,00	3.800,00	3.608,18
19		Summe der ordentlichen Aufwendungen	3.800,00	3.800,00	3.608,18
20		Verwaltungsergebnis	3.800,00	3.800,00	3.608,18
26		Ordentliches Ergebnis (Verwaltungsergebnis und Finanzergebnis)	3.800,00	3.800,00	3.608,18
30		Jahresergebnis v. Int. Leistungsbeziehungen (ordentl. u. ausserordentl. Ergebnis)	3.800,00	3.800,00	3.608,18
34		Jahresergebnis nach internen Leistungsbeziehungen	3.800,00	3.800,00	3.608,18

Haushaltsplan Hünfelden 2025 Entwurf

Teilfinanzhaushalt Produkt 04.271.01 Zuschüsse Volkshochschule								
Nr.	Bezeichnung	Haushaltsansatz 2025	Verpfl.- Ermächtigung	Haushaltsansatz 2024	Erg. Jahresabschl. 2023	Gesamtausz.- bedarf	davon bisher bereitgestellt	Erläuterung
01	Einzahlungen aus Investionstätigkeit							
05	Einzahlungen aus Finanzierungstätigkeit							
08	Auszahlungen aus Investionstätigkeit							
13	Auszahlungen aus Finanzierungstätigkeit							

Haushaltsplan Hünfelden 2025 Entwurf

Teilfinanzhaushalt Produktgruppe 04.272 Bücherei								
Nr.	Bezeichnung	Haushaltsansatz 2025	Verpfl.- Ermächtigung	Haushaltsansatz 2024	Erg. Jahresabschl. 2023	Gesamtaus.- bedarf	davon bisher bereitgestellt	Erläuterung
01	Einzahlungen aus Investionstätigkeit							
05	Einzahlungen aus Finanzierungstätigkeit							
08	Auszahlungen aus Investionstätigkeit							
13	Auszahlungen aus Finanzierungstätigkeit							

Haushaltsplan Hünfelden 2025 Entwurf

Produktbeschreibung Produkt 04.272.01 Zuschüsse Bücherei	
Auftragsgrundlage	§ 19 Hessische Gemeindeordnung Beschluss der Gemeindevertretung
Pflichtaufgaben	Nein
Freiwillige Aufgaben	Ja
Beschreibung	Finanzielle Unterstützung der kirchlich geführten Büchereien in Kirberg und Heringen
Verwaltungsziele	Förderung von Kinder-, Jugend- und Erwachsenenbildung durch Verbesserung des Rahmenbedingungen und durch finanzielle Hilfen Unterstützung kundenorientierter Medienangebote und Leseförderung
Zielgruppe	Bürgerinnen und Bürger

Haushaltsplan Hünfelden 2025 Entwurf

Teilfinanzhaushalt Produkt 04.272.01 Zuschüsse Bücherei								
Nr.	Bezeichnung	Haushaltsansatz 2025	Verpfl.- Ermächtigung	Haushaltsansatz 2024	Erg. Jahresabschl. 2023	Gesamtausz.- bedarf	davon bisher bereitgestellt	Erläuterung
01	Einzahlungen aus Investionstätigkeit							
05	Einzahlungen aus Finanzierungstätigkeit							
08	Auszahlungen aus Investionstätigkeit							
13	Auszahlungen aus Finanzierungstätigkeit							

Haushaltsplan Hünfelden 2025 Entwurf

Teilergebnishaushalt Produktgruppe 04.281 Heimat- und sonstige Kulturpflege					
Nr.	Konten	Bezeichnung	Haushaltsansatz 2025	Haushaltsansatz 2024	Erg. Jahresabschl. 2023
02	51	Öffentlich-rechtliche Leistungsentgelte	-3.000,00	-3.000,00	-4.485,00
08	546	Erträge a. d. Auflösung v. Sonderposten a. Investzuweis., -zuschüssen/Inv.Beitr.	-2.881,00	-2.880,92	-2.880,91
10		Summe der ordentlichen Erträge	-5.881,00	-5.880,92	-7.365,91
13	60,61, 67-69	Aufwendungen für Sach- und Dienstleistungen	11.080,00	52.820,00	11.935,19
14	66	Abschreibungen	12.828,00	12.828,03	12.828,03
15	71	Aufwendungen für Zuweisungen und Zuschüsse sowie besondere Finanzaufwendungen	4.000,00	7.000,00	300,00
19		Summe der ordentlichen Aufwendungen	27.908,00	72.648,03	25.063,22
20		Verwaltungsergebnis	22.027,00	66.767,11	17.697,31
26		Ordentliches Ergebnis (Verwaltungsergebnis und Finanzergebnis)	22.027,00	66.767,11	17.697,31
30		Jahresergebnis v. Int. Leistungsbeziehungen (ordentl. u. ausserordentl. Ergebnis)	22.027,00	66.767,11	17.697,31
32		Kosten aus internen Leistungsbeziehungen	17.298,70	27.656,52	
33		Ergebnis der Internen Leistungsbeziehung	17.298,70	27.656,52	
34		Jahresergebnis nach internen Leistungsbeziehungen	39.325,70	94.423,63	17.697,31

Haushaltsplan Hünfelden 2025 Entwurf

Teilfinanzhaushalt Produktgruppe 04.281 Heimat- und sonstige Kulturpflege								
Nr.	Bezeichnung	Haushaltsansatz 2025	Verpfl.- Ermächtigung	Haushaltsansatz 2024	Erg. Jahresabschl. 2023	Gesamtausz.- bedarf	davon bisher bereitgestellt	Erläuterung
01	Einzahlungen aus Investitionstätigkeit							
02	Einzahlungen aus Invest.zuweisungen und - zuschüssen sowie a. Invest.beiträgen			3.530,00				
05	Einzahlungen aus Finanzierungstätigkeit							
07	Summe			3.530,00				
08	Auszahlungen aus Investitionstätigkeit							
10	Auszahlungen für Baumaßnahmen	-20.000,00		-30.000,00	-476,00			
11	Ausz. für Invest. i. d. sonst. Sachanlageverm. u. imm. Anlageverm.			-16.000,00				
13	Auszahlungen aus Finanzierungstätigkeit							
15	Summe	-20.000,00		-46.000,00	-476,00			
16	Saldo (Einzahlungen ./. Auszahlungen)	-20.000,00		-42.470,00	-476,00			

Haushaltsplan Hünfelden 2025 Entwurf

Produktbeschreibung Produkt 04.281.01 Heimat- und sonstige Kulturpflege	
Auftragsgrundlage	§ 19 Hessische Gemeindeordnung Satzung und Gebührenordnung der Gemeinde Hünfelden zur Nutzung der gemeindeeigenen Dorfgemeinschaftseinrichtungen Vereinsförderungsrichtlinien der Gemeinde Hünfelden Beschlüsse der gemeindlichen Gremien
Pflichtaufgaben	Ja
Rechtsbindungsgrad	Soll
Beschreibung	Benutzungsgebühren Burg Kirberg und Grillplatz Ohren Unterhaltung der Burg durch die Gemeinde und den Burgmannen Unterhaltung des Grillplatzes Unterhaltung jüdischer Friedhof und Ehrenmäler Dorfverschönerung und Denkmalpflege Freiwillige Aufgaben Zuschüsse an ideelle und sonstige Vereine (Vereinsförderung) Zuschuss an Verein "Einst und Jetzt" Weihnachtsbäume
Verwaltungsziele	Förderung und Ausbau eines vielfältigen und kundenorientierten Angebots an Aktionen und Veranstaltungen im kulturellen Bereich
Zielgruppe	Bürgerinnen und Bürger, Vereine und Verbände
Erläuterungen	zu Zeile Nr. 02 Erträge aus Vermietung Burgruine Kirberg und Grillplatz Ohren zu Zeile Nr. 13 Weihnachtsbäume und -beleuchtung 2.000 EUR, Unterhaltungspflege und Instandhaltungsaufwand 6.500 EUR, Energiekosten 1.500 EUR u.a. zu Zeile Nr. 15 Zuschuss Verein Einst und Jetzt

Haushaltsplan Hünfelden 2025 Entwurf

Teilergebnishaushalt Produkt 04.281.01 Heimat- und sonstige Kulturpflege					
Nr.	Konten	Bezeichnung	Haushaltsansatz 2025	Haushaltsansatz 2024	Erg. Jahresabschl. 2023
02	51	Öffentlich-rechtliche Leistungsentgelte	-3.000,00	-3.000,00	-4.485,00
08	546	Erträge a. d. Auflösung v. Sonderposten a. Investzuweis., -zuschüssen/Inv.Beitr.	-2.881,00	-2.880,92	-2.880,91
10		Summe der ordentlichen Erträge	-5.881,00	-5.880,92	-7.365,91
13	60,61, 67-69	Aufwendungen für Sach- und Dienstleistungen	11.080,00	52.820,00	11.935,19
14	66	Abschreibungen	12.828,00	12.828,03	12.828,03
15	71	Aufwendungen für Zuweisungen und Zuschüsse sowie besondere Finanzaufwendungen	4.000,00	7.000,00	300,00
19		Summe der ordentlichen Aufwendungen	27.908,00	72.648,03	25.063,22
20		Verwaltungsergebnis	22.027,00	66.767,11	17.697,31
26		Ordentliches Ergebnis (Verwaltungsergebnis und Finanzergebnis)	22.027,00	66.767,11	17.697,31
30		Jahresergebnis v. Int. Leistungsbeziehungen (ordentl. u. ausserordentl. Ergebnis)	22.027,00	66.767,11	17.697,31
32		Kosten aus internen Leistungsbeziehungen	17.298,70	27.656,52	
33		Ergebnis der Internen Leistungsbeziehung	17.298,70	27.656,52	
34		Jahresergebnis nach internen Leistungsbeziehungen	39.325,70	94.423,63	17.697,31

Haushaltsplan Hünfelden 2025 Entwurf

Teilfinanzhaushalt Produkt 04.281.01 Heimat- und sonstige Kulturpflege								
Nr.	Bezeichnung	Haushaltsansatz 2025	Verpfl.- Ermächtigung	Haushaltsansatz 2024	Erg. Jahresabschl. 2023	Gesamtausz.- bedarf	davon bisher bereitgestellt	Erläuterung
01	Einzahlungen aus Investitionstätigkeit							
02	Einzahlungen aus Invest.zuweisungen und - zuschüssen sowie a. Invest.beiträgen			3.530,00				
05	Einzahlungen aus Finanzierungstätigkeit							
07	Summe			3.530,00				
08	Auszahlungen aus Investitionstätigkeit							
10	Auszahlungen für Baumaßnahmen	-20.000,00		-30.000,00	-476,00			
11	Ausz. für Invest. i. d. sonst. Sachanlageverm. u. imm. Anlageverm.			-16.000,00				
13	Auszahlungen aus Finanzierungstätigkeit							
15	Summe	-20.000,00		-46.000,00	-476,00			
16	Saldo (Einzahlungen ./. Auszahlungen)	-20.000,00		-42.470,00	-476,00			

Haushaltsplan Hünfelden 2025 Entwurf

Investitionen Produkt 04.281.01 Heimat- und sonstige Kulturpflege							
Nr. Bezeichnung	Jahres- ergebnis 2023	Ansatz 2024	Ansatz 2025	Finanzplan 2026	Finanzplan 2027	Finanzplan 2028	bisher bereitgestellt (bis VJ)
I13.003 Sanierung Flecken- und Burgmauer	0,00	0,00	0,00	0,00	0,00	-10.000,00	-340.205,82
I13.004 Burgruine Kirberg	0,00	-30.000,00	-20.000,00	0,00	0,00	0,00	-185.087,82
I15.007 Sanierung Bruchsteinmauer Altes Rathaus/Kern	0,00	0,00	0,00	0,00	0,00	0,00	-38.450,25
I17.994 Sammelinvestitionsnummer 2017	0,00	0,00	0,00	0,00	0,00	0,00	-698,99
I18.993 Sammelinvestitionsnummer 2018	0,00	0,00	0,00	0,00	0,00	0,00	-177,31
I23.010 Sitzbankprojekt Inner- und Außerorts	0,00	-6.000,00	0,00	0,00	0,00	0,00	-6.000,00
I25.002 Sanierung und Erhalt der Burg und Ringmauer	0,00	-10.000,00	0,00	0,00	-100.000,00	0,00	-10.000,00

Produktbeschreibung Produktbereich 05. Soziale Hilfen	
Pflichtaufgaben	Nein
Rechtsbindungsgrad	
Erläuterungen	<p><u>Produkte</u></p> <p>05.315 Soziale Einrichtungen</p> <p><i>05.315.01 Seniorenarbeit</i></p> <p>05.351 sonstige Soziale Hilfen und Leistungen</p> <p><i>05.351.01 Zuschüsse für soziale Zwecke</i></p>

Haushaltsplan Hünfelden 2025 Entwurf

Teilergebnishaushalt Produktbereich 05. Soziale Hilfen					
Nr.	Konten	Bezeichnung	Haushaltsansatz 2025	Haushaltsansatz 2024	Erg. Jahresabschl. 2023
03	548-549	Kostenersatzleistungen und -erstattungen			-25.625,00
07	540-543	Erträge aus Zuweisungen und Zuschüssen für lfd. Zwecke und allgem. Umlagen	-6.000,00	-6.000,00	-11.529,50
08	546	Erträge a. d. Auflösung v. Sonderposten a. Investzuweis., -zuschüssen/Inv.Beitr.	-950,00	-950,00	-950,00
10		Summe der ordentlichen Erträge	-6.950,00	-6.950,00	-38.104,50
11	62, 63, 640-643, 647-649,65	Personalaufwendungen	63.268,00	62.755,00	65.048,69
13	60,61, 67-69	Aufwendungen für Sach- und Dienstleistungen	23.800,00	4.800,00	16.503,26
14	66	Abschreibungen	10.870,00	10.869,90	10.869,88
15	71	Aufwendungen für Zuweisungen und Zuschüsse sowie besondere Finanzaufwendungen	17.300,00	22.700,00	36.752,84
19		Summe der ordentlichen Aufwendungen	115.238,00	101.124,90	129.174,67
20		Verwaltungsergebnis	108.288,00	94.174,90	91.070,17
26		Ordentliches Ergebnis (Verwaltungsergebnis und Finanzergebnis)	108.288,00	94.174,90	91.070,17
27	59	Außerordentliche Erträge	-20.000,00		-12.570,00
29		Außerordentliches Ergebnis	-20.000,00		-12.570,00
30		Jahresergebnis v. Int. Leistungsbeziehungen (odentl. u. ausserordentl. Ergebnis)	88.288,00	94.174,90	78.500,17
32		Kosten aus internen Leistungsbeziehungen	1.144,00	1.527,68	
33		Ergebnis der Internen Leistungsbeziehung	1.144,00	1.527,68	
34		Jahresergebnis nach Internen Leistungsbeziehungen	89.432,00	95.702,58	78.500,17

Haushaltsplan Hünfelden 2025 Entwurf

Teilfinanzhaushalt Produktbereich 05. Soziale Hilfen								
Nr.	Bezeichnung	Haushaltsansatz 2025	Verpfl.- Ermächtigung	Haushaltsansatz 2024	Erg. Jahresabschl. 2023	Gesamtausz.- bedarf	davon bisher bereitgestellt	Erläuterung
01	Einzahlungen aus Investitionstätigkeit							
02	Einzahlungen aus Invest.zuweisungen und - zuschüssen sowie a. Invest.beiträgen			5.900,00				
05	Einzahlungen aus Finanzierungstätigkeit							
07	Summe			5.900,00				
08	Auszahlungen aus Investitionstätigkeit							
11	Ausz. für Invest. i. d. sonst. Sachanlageverm. u. imm. Anlageverm.			-10.000,00				
13	Auszahlungen aus Finanzierungstätigkeit							
15	Summe			-10.000,00				
16	Saldo (Einzahlungen ./. Auszahlungen)			-4.100,00				

Haushaltsplan Hünfelden 2025 Entwurf

Teilergebnishaushalt Produktgruppe 05.315 Soziale Einrichtungen					
Nr.	Konten	Bezeichnung	Haushaltsansatz 2025	Haushaltsansatz 2024	Erg. Jahresabschl. 2023
03	548-549	Kostenersatzleistungen und -erstattungen			-25.625,00
08	546	Erträge a. d. Auflösung v. Sonderposten a. Investzuweis., -zuschüssen/Inv.Beitr.	-950,00	-950,00	-950,00
10		Summe der ordentlichen Erträge	-950,00	-950,00	-26.575,00
11	62, 63, 640-643, 647-649,65	Personalaufwendungen	63.268,00	62.755,00	65.048,69
13	60,61, 67-69	Aufwendungen für Sach- und Dienstleistungen	5.500,00	4.500,00	4.327,28
14	66	Abschreibungen	4.525,00	4.525,13	4.525,12
15	71	Aufwendungen für Zuweisungen und Zuschüsse sowie besondere Finanzaufwendungen	6.500,00	5.500,00	26.113,02
19		Summe der ordentlichen Aufwendungen	79.793,00	77.280,13	100.014,11
20		Verwaltungsergebnis	78.843,00	76.330,13	73.439,11
26		Ordentliches Ergebnis (Verwaltungsergebnis und Finanzergebnis)	78.843,00	76.330,13	73.439,11
30		Jahresergebnis v. Int. Leistungsbeziehungen (ordentl. u. ausserordentl. Ergebnis)	78.843,00	76.330,13	73.439,11
32		Kosten aus internen Leistungsbeziehungen	294,00		
33		Ergebnis der Internen Leistungsbeziehung	294,00		
34		Jahresergebnis nach Internen Leistungsbeziehungen	79.137,00	76.330,13	73.439,11

Haushaltsplan Hünfelden 2025 Entwurf

Teilfinanzhaushalt Produktgruppe 05.315 Soziale Einrichtungen								
Nr.	Bezeichnung	Haushaltsansatz 2025	Verpfl.- Ermächtigung	Haushaltsansatz 2024	Erg. Jahresabschl. 2023	Gesamtausz.- bedarf	davon bisher bereitgestellt	Erläuterung
01	Einzahlungen aus Investitionstätigkeit							
02	Einzahlungen aus Invest.zuweisungen und - zuschüssen sowie a. Invest.beiträgen			5.900,00				
05	Einzahlungen aus Finanzierungstätigkeit							
07	Summe			5.900,00				
08	Auszahlungen aus Investitionstätigkeit							
11	Ausz. für Invest. i. d. sonst. Sachanlageverm. u. imm. Anlageverm.			-10.000,00				
13	Auszahlungen aus Finanzierungstätigkeit							
15	Summe			-10.000,00				
16	Saldo (Einzahlungen ./. Auszahlungen)			-4.100,00				

Haushaltsplan Hünfelden 2025 Entwurf

Produktbeschreibung Produkt 05.315.01 Seniorenarbeit	
Auftragsgrundlage	Haushaltsbeschluss
Pflichtaufgaben	Nein
Freiwillige Aufgaben	Ja
Beschreibung	Offene Seniorenarbeit (Veranstaltungsangebote für Senioren) Unterstützung der Seniorenclubs in den Hünfeldener Ortsteilen Regelmäßige Gymnastik- und Volkstanzangebote Seniorentage in allen Ortsteilen Beratungsangebote
Verwaltungsziele	Bereitstellung und Entwicklung bedarfsgerechter Angebote der offenen Seniorenarbeit, Unterstützung der Vorstände der gemeindlichen Seniorenclubs und des Generationenhilfe-Vereins, Beratungsangebot für ältere Mitbürger
Zielgruppe	Bürgerinnen und Bürger
Erläuterungen	zu Zeile Nr. 13 Material- und Instandhaltungsaufwand Mehrgenerationenplatz "Auf der Hohl" Kirberg 500 EUR sowie Ausrichtung von Seniorentagen in allen Ortsteilen 5.000 EUR zu Zeile Nr. 15 Budget Seniorenarbeit (Veranstaltungen, Literatur u.a.)

Haushaltsplan Hünfelden 2025 Entwurf

Teilergebnishaushalt Produkt 05.315.01 Seniorenarbeit					
Nr.	Konten	Bezeichnung	Haushaltsansatz 2025	Haushaltsansatz 2024	Erg. Jahresabschl. 2023
03	548-549	Kostenersatzleistungen und -erstattungen			-25.625,00
08	546	Erträge a. d. Auflösung v. Sonderposten a. Investzuweis., -zuschüssen/Inv.Beitr.	-950,00	-950,00	-950,00
10		Summe der ordentlichen Erträge	-950,00	-950,00	-26.575,00
11	62, 63, 640-643, 647-649,65	Personalaufwendungen	63.268,00	62.755,00	65.048,69
13	60,61, 67-69	Aufwendungen für Sach- und Dienstleistungen	5.500,00	4.500,00	4.327,28
14	66	Abschreibungen	4.525,00	4.525,13	4.525,12
15	71	Aufwendungen für Zuweisungen und Zuschüsse sowie besondere Finanzaufwendungen	6.500,00	5.500,00	26.113,02
19		Summe der ordentlichen Aufwendungen	79.793,00	77.280,13	100.014,11
20		Verwaltungsergebnis	78.843,00	76.330,13	73.439,11
26		Ordentliches Ergebnis (Verwaltungsergebnis und Finanzergebnis)	78.843,00	76.330,13	73.439,11
30		Jahresergebnis v. Int. Leistungsbeziehungen (ordentl. u. ausserordentl. Ergebnis)	78.843,00	76.330,13	73.439,11
32		Kosten aus internen Leistungsbeziehungen	294,00		
33		Ergebnis der Internen Leistungsbeziehung	294,00		
34		Jahresergebnis nach Internen Leistungsbeziehungen	79.137,00	76.330,13	73.439,11

Haushaltsplan Hünfelden 2025 Entwurf

Teilfinanzhaushalt Produkt 05.315.01 Seniorenarbeit								
Nr.	Bezeichnung	Haushaltsansatz 2025	Verpfl.- Ermächtigung	Haushaltsansatz 2024	Erg. Jahresabschl. 2023	Gesamtausz.- bedarf	davon bisher bereitgestellt	Erläuterung
01	Einzahlungen aus Investitionstätigkeit							
02	Einzahlungen aus Invest.zuweisungen und - zuschüssen sowie a. Invest.beiträgen			5.900,00				
05	Einzahlungen aus Finanzierungstätigkeit							
07	Summe			5.900,00				
08	Auszahlungen aus Investitionstätigkeit							
11	Ausz. für Invest. i. d. sonst. Sachanlageverm. u. imm. Anlageverm.			-10.000,00				
13	Auszahlungen aus Finanzierungstätigkeit							
15	Summe			-10.000,00				
16	Saldo (Einzahlungen ./. Auszahlungen)			-4.100,00				

Haushaltsplan Hünfelden 2025 Entwurf

Investitionen Produkt 05.315.01 Seniorenarbeit							
Nr. Bezeichnung	Jahres- ergebnis 2023	Ansatz 2024	Ansatz 2025	Finanzplan 2026	Finanzplan 2027	Finanzplan 2028	bisher bereitgestellt (bis VJ)
I17.001 Mehrgenerationenplatz "Auf der Hohl", OT Kirberg	0,00	0,00	0,00	0,00	0,00	0,00	-45.251,27
I23.011 Prüfung und Umbau von öff. Freizeitanlagen IKEK	0,00	-10.000,00	0,00	0,00	-10.000,00	-10.000,00	-10.000,00

Haushaltsplan Hünfelden 2025 Entwurf

Teilergebnishaushalt Produktgruppe 05.351 sonstige Soziale Hilfen und Leistungen					
Nr.	Konten	Bezeichnung	Haushaltsansatz 2025	Haushaltsansatz 2024	Erg. Jahresabschl. 2023
07	540-543	Erträge aus Zuweisungen und Zuschüssen für lfd. Zwecke und allgem. Umlagen	-6.000,00	-6.000,00	-11.529,50
10		Summe der ordentlichen Erträge	-6.000,00	-6.000,00	-11.529,50
13	60,61, 67-69	Aufwendungen für Sach- und Dienstleistungen	18.300,00	300,00	12.175,98
14	66	Abschreibungen	6.345,00	6.344,77	6.344,76
15	71	Aufwendungen für Zuweisungen und Zuschüsse sowie besondere Finanzaufwendungen	10.800,00	17.200,00	10.639,82
19		Summe der ordentlichen Aufwendungen	35.445,00	23.844,77	29.160,56
20		Verwaltungsergebnis	29.445,00	17.844,77	17.631,06
26		Ordentliches Ergebnis (Verwaltungsergebnis und Finanzergebnis)	29.445,00	17.844,77	17.631,06
27	59	Außerordentliche Erträge	-20.000,00		-12.570,00
29		Außerordentliches Ergebnis	-20.000,00		-12.570,00
30		Jahresergebnis v. Int. Leistungsbeziehungen (odentl. u. ausserordentl. Ergebnis)	9.445,00	17.844,77	5.061,06
32		Kosten aus internen Leistungsbeziehungen	850,00	1.527,68	
33		Ergebnis der Internen Leistungsbeziehung	850,00	1.527,68	
34		Jahresergebnis nach Internen Leistungsbeziehungen	10.295,00	19.372,45	5.061,06

Haushaltsplan Hünfelden 2025 Entwurf

Teilfinanzhaushalt Produktgruppe 05.351 sonstige Soziale Hilfen und Leistungen								
Nr.	Bezeichnung	Haushaltsansatz 2025	Verpfl.- Ermächtigung	Haushaltsansatz 2024	Erg. Jahresabschl. 2023	Gesamtausz.- bedarf	davon bisher bereitgestellt	Erläuterung
01	Einzahlungen aus Investionstätigkeit							
05	Einzahlungen aus Finanzierungstätigkeit							
08	Auszahlungen aus Investionstätigkeit							
13	Auszahlungen aus Finanzierungstätigkeit							

Haushaltsplan Hünfelden 2025 Entwurf

Produktbeschreibung Produkt 05.351.01 Zuschüsse für soziale Zwecke	
Auftragsgrundlage	Haushaltsbeschluss
Pflichtaufgaben	Nein
Freiwillige Aufgaben	Ja
Beschreibung	Förderung der sozialen Arbeit von Verbänden, Vereinen und anderen Organisationen und Einrichtungen Förderung der Integration der Asylbewerber aus der Gemeinschaftsunterkunft Zuschuss an Kreis für zentralen Rettungsdienst
Verwaltungsziele	Förderung sozialer Vereine und Einrichtungen sowie die Förderung der Integration der Asylbewerber aus der Gemeinschaftsunterkunft in Hünfelden
Zielgruppe	Soziale Vereine, soziale Einrichtungen, Asylbewerber
Erläuterungen	zu Zeile Nr. 13 Mitgliedsbeitrag Hospitzverein Goldener Grund e.V., Aufwendung Flüchtlinge 18.000 EUR zu Zeile Nr. 15 Summe für Zuschüsse soziale Zwecke: Frauenhaus, "Gegen unseren Willen", St. Vincenz-Krankenhaus, Teen Challenge insgesamt 2.600 EUR, Beitrag Notruf 2.200 EUR, Förderung zur Integration der Asylbewerber 6.000 EUR,

Haushaltsplan Hünfelden 2025 Entwurf

Teilergebnishaushalt Produkt 05.351.01 Zuschüsse für soziale Zwecke					
Nr.	Konten	Bezeichnung	Haushaltsansatz 2025	Haushaltsansatz 2024	Erg. Jahresabschl. 2023
07	540-543	Erträge aus Zuweisungen und Zuschüssen für lfd. Zwecke und allgem. Umlagen	-6.000,00	-6.000,00	-11.529,50
10		Summe der ordentlichen Erträge	-6.000,00	-6.000,00	-11.529,50
13	60,61, 67-69	Aufwendungen für Sach- und Dienstleistungen	18.300,00	300,00	12.175,98
14	66	Abschreibungen	6.345,00	6.344,77	6.344,76
15	71	Aufwendungen für Zuweisungen und Zuschüsse sowie besondere Finanzaufwendungen	10.800,00	17.200,00	10.639,82
19		Summe der ordentlichen Aufwendungen	35.445,00	23.844,77	29.160,56
20		Verwaltungsergebnis	29.445,00	17.844,77	17.631,06
26		Ordentliches Ergebnis (Verwaltungsergebnis und Finanzergebnis)	29.445,00	17.844,77	17.631,06
27	59	Außerordentliche Erträge	-20.000,00		-12.570,00
29		Außerordentliches Ergebnis	-20.000,00		-12.570,00
30		Jahresergebnis v. Int. Leistungsbeziehungen (odentl. u. ausserordentl. Ergebnis)	9.445,00	17.844,77	5.061,06
32		Kosten aus internen Leistungsbeziehungen	850,00	1.527,68	
33		Ergebnis der Internen Leistungsbeziehung	850,00	1.527,68	
34		Jahresergebnis nach Internen Leistungsbeziehungen	10.295,00	19.372,45	5.061,06

Haushaltsplan Hünfelden 2025 Entwurf

Teilfinanzhaushalt Produkt 05.351.01 Zuschüsse für soziale Zwecke								
Nr.	Bezeichnung	Haushaltsansatz 2025	Verpfl.- Ermächtigung	Haushaltsansatz 2024	Erg. Jahresabschl. 2023	Gesamtausz.- bedarf	davon bisher bereitgestellt	Erläuterung
01	Einzahlungen aus Investionstätigkeit							
05	Einzahlungen aus Finanzierungstätigkeit							
08	Auszahlungen aus Investionstätigkeit							
13	Auszahlungen aus Finanzierungstätigkeit							

Haushaltsplan Hünfelden 2025 Entwurf

Investitionen Produkt 05.351.01 Zuschüsse für soziale Zwecke							
Nr. Bezeichnung	Jahres- ergebnis 2023	Ansatz 2024	Ansatz 2025	Finanzplan 2026	Finanzplan 2027	Finanzplan 2028	bisher bereitgestellt (bis VJ)
I17.006 Investitionszuschüsse	0,00	0,00	0,00	0,00	0,00	0,00	-190.000,00

Produktbeschreibung Produktbereich 06. Kinder- Jugend- und Familienhilfe	
Pflichtaufgaben	Nein
Rechtsbindungsgrad	
Erläuterungen	<p>Produkte</p> <p>06.362 Jugendarbeit</p> <p>06.362.01 Jugendarbeit</p> <p>06.365 Tageseinrichtungen für Kinder</p> <p>06.365.01 Tageseinrichtungen für Kinder</p> <p>06.366 Einrichtung der Jugendarbeit</p> <p>06.366.01 Spielplätze</p> <p>06.366.02 Jugendzentren (Jugendräume)</p>

Haushaltsplan Hünfelden 2025 Entwurf

Teilergebnishaushalt Produktbereich 06. Kinder- Jugend- und Familienhilfe					
Nr.	Konten	Bezeichnung	Haushaltsansatz 2025	Haushaltsansatz 2024	Erg. Jahresabschl. 2023
01	50	Privatrechtliche Leistungsentgelte	-166.400,00	-137.400,00	-141.363,40
02	51	Öffentlich-rechtliche Leistungsentgelte	-373.300,00	-321.300,00	-319.714,90
03	548-549	Kostenersatzleistungen und -erstattungen	-186.580,00	-164.220,00	-220.434,15
06	547	Erträge aus Transferleistungen	-47.800,00	-24.600,00	-43.396,27
07	540-543	Erträge aus Zuweisungen und Zuschüssen für lfd. Zwecke und allgem. Umlagen	-1.609.000,00	-1.455.000,00	-1.374.455,46
08	546	Erträge a. d. Auflösung v. Sonderposten a. Investzuweis., -zuschüssen/Inv.Beitr.	-28.756,00	-23.858,14	-23.644,80
09	53	Sonstige ordentliche Erträge			-8.578,59
10		Summe der ordentlichen Erträge	-2.411.836,00	-2.126.378,14	-2.131.587,57
11	62, 63, 640-643, 647-649,65	Personalaufwendungen	4.930.365,00	4.386.320,00	3.821.517,34
12	644-646	Versorgungsaufwendungen	16.062,00	16.062,00	
13	60,61, 67-69	Aufwendungen für Sach- und Dienstleistungen	401.865,00	426.065,00	427.099,69
14	66	Abschreibungen	149.388,00	123.490,79	128.363,52
15	71	Aufwendungen für Zuweisungen und Zuschüsse sowie besondere Finanzaufwendungen	1.585.625,00	1.287.970,00	894.775,25
19		Summe der ordentlichen Aufwendungen	7.083.305,00	6.239.907,79	5.271.755,80
20		Verwaltungsergebnis	4.671.469,00	4.113.529,65	3.140.168,23
26		Ordentliches Ergebnis (Verwaltungsergebnis und Finanzergebnis)	4.671.469,00	4.113.529,65	3.140.168,23
28	79	Außerordentliche Aufwendungen			3,96
29		Außerordentliches Ergebnis			3,96
30		Jahresergebnis v. Int. Leistungsbeziehungen (ordentl. u. ausserordentl. Ergebnis)	4.671.469,00	4.113.529,65	3.140.172,19
32		Kosten aus internen Leistungsbeziehungen	254.554,70	240.475,72	
33		Ergebnis der internen Leistungsbeziehung	254.554,70	240.475,72	
34		Jahresergebnis nach internen Leistungsbeziehungen	4.926.023,70	4.354.005,37	3.140.172,19

Haushaltsplan Hünfelden 2025 Entwurf

Teilfinanzhaushalt Produktbereich 06. Kinder- Jugend- und Familienhilfe								
Nr.	Bezeichnung	Haushaltsansatz 2025	Verpfl.- Ermächtigung	Haushaltsansatz 2024	Erg. Jahresabschl. 2023	Gesamtausz.- bedarf	davon bisher bereitgestellt	Erläuterung
01	Einzahlungen aus Investitionstätigkeit							
02	Einzahlungen aus Invest.zuweisungen und - zuschüssen sowie a. Invest.beiträgen			17.650,00	6.526,90			
05	Einzahlungen aus Finanzierungstätigkeit							
07	Summe			17.650,00	6.526,90			
08	Auszahlungen aus Investitionstätigkeit							
10	Auszahlungen für Baumaßnahmen	-600.000,00		-1.970.000,00	-3.344.651,49	-635.848,22	-635.848,22	
11	Ausz. für Invest. i. d. sonst. Sachanlageverm. u. imm. Anlageverm.	-9.000,00		-55.500,00	-25.488,04	-8.579,94	-8.579,94	
13	Auszahlungen aus Finanzierungstätigkeit							
15	Summe	-609.000,00		-2.025.500,00	-3.370.139,53	-644.428,16	-644.428,16	
16	Saldo (Einzahlungen ./. Auszahlungen)	-609.000,00		-2.007.850,00	-3.363.612,63	-644.428,16	-644.428,16	

Haushaltsplan Hünfelden 2025 Entwurf

Teilergebnishaushalt Produktgruppe 06.362 Jugendarbeit					
Nr.	Konten	Bezeichnung	Haushaltsansatz 2025	Haushaltsansatz 2024	Erg. Jahresabschl. 2023
01	50	Privatrechtliche Leistungsentgelte	-400,00	-400,00	-720,00
03	548-549	Kostenersatzleistungen und -erstattungen	-30.000,00		-42.035,76
06	547	Erträge aus Transferleistungen	-47.800,00	-24.600,00	-25.567,09
10		Summe der ordentlichen Erträge	-78.200,00	-25.000,00	-68.322,85
11	62, 63, 640-643, 647-649,65	Personalaufwendungen	303.366,00	211.457,00	178.899,82
13	60,61, 67-69	Aufwendungen für Sach- und Dienstleistungen	11.600,00	11.500,00	11.580,47
15	71	Aufwendungen für Zuweisungen und Zuschüsse sowie besondere Finanzaufwendungen	11.000,00	11.000,00	49.444,45
19		Summe der ordentlichen Aufwendungen	325.966,00	233.957,00	239.924,74
20		Verwaltungsergebnis	247.766,00	208.957,00	171.601,89
26		Ordentliches Ergebnis (Verwaltungsergebnis und Finanzergebnis)	247.766,00	208.957,00	171.601,89
30		Jahresergebnis v. Int. Leistungsbeziehungen (ordentl. u. ausserordentl. Ergebnis)	247.766,00	208.957,00	171.601,89
32		Kosten aus internen Leistungsbeziehungen	883,00	764,00	
33		Ergebnis der internen Leistungsbeziehung	883,00	764,00	
34		Jahresergebnis nach internen Leistungsbeziehungen	248.649,00	209.721,00	171.601,89

Haushaltsplan Hünfelden 2025 Entwurf

Teilfinanzhaushalt Produktgruppe 06.362 Jugendarbeit								
Nr.	Bezeichnung	Haushaltsansatz 2025	Verpfl.- Ermächtigung	Haushaltsansatz 2024	Erg. Jahresabschl. 2023	Gesamtaus.- bedarf	davon bisher bereitgestellt	Erläuterung
01	Einzahlungen aus Investionstätigkeit							
05	Einzahlungen aus Finanzierungstätigkeit							
08	Auszahlungen aus Investionstätigkeit							
13	Auszahlungen aus Finanzierungstätigkeit							

Haushaltsplan Hünfelden 2025 Entwurf

Produktbeschreibung Produkt 06.362.01 Jugendarbeit	
Auftragsgrundlage	§ 1 Abs. 3 Sozialgesetzbuch VIII (Kinder- und Jugendhilfe) Jugendpfleger - Beschluss der Gemeindevertretung vom 08.10.1985 Jugendarbeit-Schule - Beschluss der Gemeindevertretung vom 07.10.2015 Jeweilige Entscheidungen des Gemeindevorstandes zum Jahresprogramm
Pflichtaufgaben	Ja
Rechtsbindungsgrad	Muss
Beschreibung	<p>Jugendarbeit offene und aufsuchende Jugendarbeit Freizeit- und Bildungsangebote Beratungsangebot für Kinder und Jugendliche Präventionsangebote</p> <p>Schulsozialarbeit (Grundsatzbeschluss vom 07.10.2015) Einzelfallhilfe, Elternabende und Hausbesuche Arbeitsgemeinschaften und Projekte</p> <p>Freiwillige Aufgaben Zuschuss für Ehrungen außergewöhnlicher Leistungen Zuschuss für Abschlussklassen Zuschuss zur Schülerfreizeit</p>
Verwaltungsziele	Förderung der individuellen und sozialen Entwicklung von Jugendlichen und jungen Erwachsenen, Schaffung und Erhalt eines bedarfsgerechten Freizeit- und Kulturangebots der offenen Jugendarbeit, Prävention von delinquenten Verhalten, Sucht- und Gewaltprävention, Abbau von geschlechtsspezifischen, sozialen und kulturellen Benachteiligungen, Förderung von Eigenverantwortung, Selbstbestimmung, gesellschaftlicher Mitverantwortung und sozialem Engagement
Zielgruppe	Kinder und Jugendliche in Hünfelden
Erläuterungen	zu Zeile Nr. 01 Erlöse Jugendtaxi-Gutscheine zu Zeile Nr. 03 Erstattung Personalkosten Migrationsstelle zu Zeile Nr. 06 Erstattung anteiliger Personalkosten des Schulsozialarbeiters zu Zeile Nr. 13 Materialaufwand Schulsozialarbeit zu Zeile Nr. 15 Budget Jugendarbeit 10.500 EUR, Jugendtaxi 500 EUR

Haushaltsplan Hünfelden 2025 Entwurf

Teilergebnishaushalt Produkt 06.362.01 Jugendarbeit					
Nr.	Konten	Bezeichnung	Haushaltsansatz 2025	Haushaltsansatz 2024	Erg. Jahresabschl. 2023
01	50	Privatrechtliche Leistungsentgelte	-400,00	-400,00	-720,00
03	548-549	Kostenersatzleistungen und -erstattungen	-30.000,00		-42.035,76
06	547	Erträge aus Transferleistungen	-47.800,00	-24.600,00	-25.567,09
10		Summe der ordentlichen Erträge	-78.200,00	-25.000,00	-68.322,85
11	62, 63, 640-643, 647-649,65	Personalaufwendungen	303.366,00	211.457,00	178.899,82
13	60,61, 67-69	Aufwendungen für Sach- und Dienstleistungen	11.600,00	11.500,00	11.580,47
15	71	Aufwendungen für Zuweisungen und Zuschüsse sowie besondere Finanzaufwendungen	11.000,00	11.000,00	49.444,45
19		Summe der ordentlichen Aufwendungen	325.966,00	233.957,00	239.924,74
20		Verwaltungsergebnis	247.766,00	208.957,00	171.601,89
26		Ordentliches Ergebnis (Verwaltungsergebnis und Finanzergebnis)	247.766,00	208.957,00	171.601,89
30		Jahresergebnis v. Int. Leistungsbeziehungen (ordentl. u. ausserordentl. Ergebnis)	247.766,00	208.957,00	171.601,89
32		Kosten aus internen Leistungsbeziehungen	883,00	764,00	
33		Ergebnis der internen Leistungsbeziehung	883,00	764,00	
34		Jahresergebnis nach internen Leistungsbeziehungen	248.649,00	209.721,00	171.601,89

Haushaltsplan Hünfelden 2025 Entwurf

Teilfinanzhaushalt Produkt 06.362.01 Jugendarbeit								
Nr.	Bezeichnung	Haushaltsansatz 2025	Verpfl.- Ermächtigung	Haushaltsansatz 2024	Erg. Jahresabschl. 2023	Gesamtausz.- bedarf	davon bisher bereitgestellt	Erläuterung
01	Einzahlungen aus Investionstätigkeit							
05	Einzahlungen aus Finanzierungstätigkeit							
08	Auszahlungen aus Investionstätigkeit							
13	Auszahlungen aus Finanzierungstätigkeit							

Haushaltsplan Hünfelden 2025 Entwurf

Investitionen Produkt 06.362.01 Jugendarbeit							
Nr. Bezeichnung	Jahres- ergebnis 2023	Ansatz 2024	Ansatz 2025	Finanzplan 2026	Finanzplan 2027	Finanzplan 2028	bisher bereitgestellt (bis VJ)
I08.002 Datenverarbeitungs- u. Kommunikationsanlagen	0,00	0,00	0,00	0,00	0,00	0,00	-1.908,47
I08.081 Anschaffung Geschäftsausstattung	0,00	0,00	0,00	0,00	0,00	0,00	-875,82
I12.994 Sammelinvestitionsnummer 2012	0,00	0,00	0,00	0,00	0,00	0,00	-1.131,30
I16.998 Sammelinvestitionsnummer 2016	0,00	0,00	0,00	0,00	0,00	0,00	-870,40
I17.994 Sammelinvestitionsnummer 2017	0,00	0,00	0,00	0,00	0,00	0,00	-801,06

Haushaltsplan Hünfelden 2025 Entwurf

Teilergebnishaushalt Produktgruppe 06.365 Tageseinrichtungen für Kinder					
Nr.	Konten	Bezeichnung	Haushaltsansatz 2025	Haushaltsansatz 2024	Erg. Jahresabschl. 2023
01	50	Privatrechtliche Leistungsentgelte	-166.000,00	-137.000,00	-140.643,40
02	51	Öffentlich-rechtliche Leistungsentgelte	-373.300,00	-321.300,00	-319.714,90
03	548-549	Kostenersatzleistungen und -erstattungen	-156.580,00	-164.220,00	-178.060,95
06	547	Erträge aus Transferleistungen			-17.829,18
07	540-543	Erträge aus Zuweisungen und Zuschüssen für lfd. Zwecke und allgem. Umlagen	-1.609.000,00	-1.455.000,00	-1.374.455,46
08	546	Erträge a. d. Auflösung v. Sonderposten a. Investzuweis., -zuschüssen/Inv.Beitr.	-28.383,00	-23.467,68	-23.140,92
09	53	Sonstige ordentliche Erträge			-8.040,38
10		Summe der ordentlichen Erträge	-2.333.263,00	-2.100.987,68	-2.061.885,19
11	62, 63, 640-643, 647-649,65	Personalaufwendungen	4.626.999,00	4.174.863,00	3.642.617,52
12	644-646	Versorgungsaufwendungen	16.062,00	16.062,00	
13	60,61, 67-69	Aufwendungen für Sach- und Dienstleistungen	363.045,00	376.665,00	386.018,94
14	66	Abschreibungen	133.914,00	110.096,48	114.172,15
15	71	Aufwendungen für Zuweisungen und Zuschüsse sowie besondere Finanzaufwendungen	1.574.625,00	1.276.970,00	845.330,80
19		Summe der ordentlichen Aufwendungen	6.714.645,00	5.954.656,48	4.988.139,41
20		Verwaltungsergebnis	4.381.382,00	3.853.668,80	2.926.254,22
26		Ordentliches Ergebnis (Verwaltungsergebnis und Finanzergebnis)	4.381.382,00	3.853.668,80	2.926.254,22
28	79	Außerordentliche Aufwendungen			3,96
29		Außerordentliches Ergebnis			3,96
30		Jahresergebnis v. Int. Leistungsbeziehungen (ordentl. u. ausserordentl. Ergebnis)	4.381.382,00	3.853.668,80	2.926.258,18
32		Kosten aus internen Leistungsbeziehungen	185.613,70	170.910,72	
33		Ergebnis der internen Leistungsbeziehung	185.613,70	170.910,72	
34		Jahresergebnis nach internen Leistungsbeziehungen	4.566.995,70	4.024.579,52	2.926.258,18

Haushaltsplan Hünfelden 2025 Entwurf

Teilfinanzhaushalt Produktgruppe 06.365 Tageseinrichtungen für Kinder								
Nr.	Bezeichnung	Haushaltsansatz 2025	Verpfl.- Ermächtigung	Haushaltsansatz 2024	Erg. Jahresabschl. 2023	Gesamtaus- bedarf	davon bisher bereitgestellt	Erläuterung
01	Einzahlungen aus Investitionstätigkeit							
05	Einzahlungen aus Finanzierungstätigkeit							
08	Auszahlungen aus Investitionstätigkeit							
10	Auszahlungen für Baumaßnahmen	-600.000,00		-1.970.000,00	-3.291.880,14	-534.452,10	-534.452,10	
11	Ausz. für Invest. i. d. sonst. Sachanlageverm. u. imm. Anlageverm.	-4.000,00		-20.500,00	-2.819,63	-8.579,94	-8.579,94	
13	Auszahlungen aus Finanzierungstätigkeit							
15	Summe	-604.000,00		-1.990.500,00	-3.294.699,77	-543.032,04	-543.032,04	
16	Saldo (Einzahlungen ./. Auszahlungen)	-604.000,00		-1.990.500,00	-3.294.699,77	-543.032,04	-543.032,04	

Haushaltsplan Hünfelden 2025 Entwurf

Produktbeschreibung Produkt 06.365.01 Tageseinrichtungen für Kinder												
Auftragsgrundlage	Bundesgesetze zur Kinder- und Jugendhilfe Kinder- und Jugendhilfweiterentwicklungsgesetz Kinderförderungsgesetz Sozialgesetzbücher z.B. Tagesbetreuungsausbaugesetz Hessisches Kinder- und Jugendhilfegesetzbuch Hessische Gemeindeordnung Hessische Bauordnung Bildungs- und Erziehungsplan Beschlüsse der Gremien											
Pflichtaufgaben	Ja											
Rechtsbindungsgrad	Muss											
Beschreibung	Familienergänzende und -unterstützende Betreuung Bereitstellung von Kinderbetreuungsplätzen und Einrichtungen Finanzielle Förderung der kirchlichen Träger von Tageseinrichtungen Erziehung und Bildung von Kindern in unterschiedlichen Angebotsformen wie Kindertagesstätte und Kinderkrippe, Betreuung Grundschule und ergänzende Nachmittagsbetreuung (zur Zeit freiwillige Leistung) Integrationsmaßnahmen Unterhaltung von Gebäuden und Außenanlagen											
Verwaltungsziele	Unterstützung der Vereinbarkeit von Familie und Beruf, Erfüllung des Rechtsanspruches für Kinder auf einen Betreuungsplatz in einer Kindertageseinrichtung, familienergänzende Erziehung und Bereitstellung eines vielfältigen Bildungs- und Betreuungsangebotes, Integration von behinderten und von Behinderung bedrohten Kindern											
Zielgruppe	Kinder im Alter von 0-10 Jahren, Alleinerziehende, Eltern, Mitarbeiterinnen und Mitarbeiter in Kindertageseinrichtungen der Gemeinde Hünfelden											
Erläuterungen	<p>In der Gemeinde Hünfelden gibt es 7 Kindertagesstätten, davon zwei in kirchlicher Trägerschaft (Dauborn und Mensfelden).</p> <p>Betreuungsplätze aktuell insgesamt 511 Plätze für Kinder im Alter von 10 Monaten bis zum Schuleintritt</p> <p>Gemeindliche Kindertagesstätten - 300 Plätze in altersübergreifenden Kita-Gruppen für Kinder ab 2 Jahre 48 Krippenplätze für Kinder bis 3 J. (24 in Neesbach 24 in Nauheim) in Nauheim werden mit Umzug in den Neubau zusätzlich noch weitere 12 Krippenplätze geschaffen</p> <p>Kirchliche Kindertagesstätten - 187 Plätze in altersübergreifenden Kita-Gruppen für Kinder ab 2 Jahre davon 25 Plätze in Dauborn als Übergangslösung bis 31.07.2025, Verlängerung wurde beantragt Befristete Übergangslösung in der Kita Mens. - zusätzliche Betreuungsplätze für 12 weitere Kinder ab 2 Jahren ; (Perspektivisch 15 - 20 Plätze für Kinder ab 3 Jahren in einer Naturgruppe in Dauborn, sobald dies personell umgesetzt werden kann)</p> <p>Zuschüsse an die kirchlichen Kindertagesstätten</p> <table><tr><td>Kindertagesstätte Dauborn:</td><td>429.357 EUR (2021)</td><td>469.768 EUR (2022)</td><td>536.001EUR (2023)</td></tr><tr><td>Kindertagesstätte Mensfelden:</td><td>177.034 EUR (2021)</td><td>190.857 EUR (2022)</td><td>192.404 EUR (2023)</td></tr></table> <p>Es handelt es sich bei allen Beträgen um die endgültigen Zahlen laut Abrechnungen.</p> <p>Betreuungsangebote an der Freiherr-vom-Stein Schule Die Gemeinde Hünfelden ist außerdem Träger der Betreuungseinrichtung für die Grundschulkinder an der Freiherr-</p>				Kindertagesstätte Dauborn:	429.357 EUR (2021)	469.768 EUR (2022)	536.001EUR (2023)	Kindertagesstätte Mensfelden:	177.034 EUR (2021)	190.857 EUR (2022)	192.404 EUR (2023)
Kindertagesstätte Dauborn:	429.357 EUR (2021)	469.768 EUR (2022)	536.001EUR (2023)									
Kindertagesstätte Mensfelden:	177.034 EUR (2021)	190.857 EUR (2022)	192.404 EUR (2023)									

Produktbeschreibung Produkt 06.365.01 Tageseinrichtungen für Kinder

vom-Stein-Schule in Dauborn.

In der betreuenden Grundschule und der ergänzenden Nachmittagsbetreuung werden seit 2020 nur Kinder aus der 1. und 2. Klasse betreut. Für Kinder aus den 3. und 4. Klassen wird ein Betreuungsmodul "Vor Unterrichtsbeginn" angeboten. Die Hausaufgabenbetreuung nach dem Unterricht wird für diese Klassenstufen von der Freiherr-vom-Stein-Schule übernommen.

Zahl der angemeldeten Kinder am 01.11.2024

Insgesamt: 91 Kinder
davon 90 Kinder nur in der Vormittagsbetreuung
56 Kinder in der Vor- und Nachmittagsbetreuung
1 Kinder "Vor Unterrichtsbeginn" (3. und 4. Klassen)

zu Zeile Nr. 01 Verpflegungsentgelt

zu Zeile Nr. 02 Kostenbeitrag für die Betreuung

zu Zeile Nr. 03 Förderung von Plätzen in Kindertageseinrichtungen des Landkreises Limburg-Weilburg
Kostenausgleich nach § 28 HKJGB, Förderung Einzelintegrationsmaßnahmen,
anteilige Personalkostenerstattung Praxisorientierte vergütete Ausbildung (PivA)

zu Zeile Nr. 07 Finanzaufweisungen Land für Betriebskostenförderung und anteilige Beitragsfreistellung
für Kinder ab drei Jahren nach dem HKJGB

zu Zeile Nr. 13 Lehr- und Unterrichtsmaterial 18.200 EUR, Material- und Instandhaltungsaufwand sowie
Gebäudeunterhaltung 70.650 EUR, Verpflegungsaufwand 166.000 EUR,
Energiekosten 34.900 EUR, Fort- und Weiterbildungsmaßnahmen 38.200 EUR,
Versicherungsbeiträge rd. 28.900 EUR u.a.

zu Zeile Nr. 15 Zuschüsse kirchliche Kindergärten, Kostenausgleich an andere Kommunen für die
Betreuung von Hünfeldener Kindern in den dortigen Einrichtungen gem. § 28 HKJGB
Weiterleitung der Landesförderung an andere Kommunen

Haushaltsplan Hünfelden 2025 Entwurf

Teilergebnishaushalt Produkt 06.365.01 Tageseinrichtungen für Kinder					
Nr.	Konten	Bezeichnung	Haushaltsansatz 2025	Haushaltsansatz 2024	Erg. Jahresabschl. 2023
01	50	Privatrechtliche Leistungsentgelte	-166.000,00	-137.000,00	-140.643,40
02	51	Öffentlich-rechtliche Leistungsentgelte	-373.300,00	-321.300,00	-319.714,90
03	548-549	Kostenersatzleistungen und -erstattungen	-156.580,00	-164.220,00	-178.060,95
06	547	Erträge aus Transferleistungen			-17.829,18
07	540-543	Erträge aus Zuweisungen und Zuschüssen für lfd. Zwecke und allgem. Umlagen	-1.609.000,00	-1.455.000,00	-1.374.455,46
08	546	Erträge a. d. Auflösung v. Sonderposten a. Investzuweis., -zuschüssen/Inv.Beitr.	-28.383,00	-23.467,68	-23.140,92
09	53	Sonstige ordentliche Erträge			-8.040,38
10		Summe der ordentlichen Erträge	-2.333.263,00	-2.100.987,68	-2.061.885,19
11	62, 63, 640-643, 647-649,65	Personalaufwendungen	4.626.999,00	4.174.863,00	3.642.617,52
12	644-646	Versorgungsaufwendungen	16.062,00	16.062,00	
13	60,61, 67-69	Aufwendungen für Sach- und Dienstleistungen	363.045,00	376.665,00	386.018,94
14	66	Abschreibungen	133.914,00	110.096,48	114.172,15
15	71	Aufwendungen für Zuweisungen und Zuschüsse sowie besondere Finanzaufwendungen	1.574.625,00	1.276.970,00	845.330,80
19		Summe der ordentlichen Aufwendungen	6.714.645,00	5.954.656,48	4.988.139,41
20		Verwaltungsergebnis	4.381.382,00	3.853.668,80	2.926.254,22
26		Ordentliches Ergebnis (Verwaltungsergebnis und Finanzergebnis)	4.381.382,00	3.853.668,80	2.926.254,22
28	79	Außerordentliche Aufwendungen			3,96
29		Außerordentliches Ergebnis			3,96
30		Jahresergebnis v. Int. Leistungsbeziehungen (ordentl. u. ausserordentl. Ergebnis)	4.381.382,00	3.853.668,80	2.926.258,18
32		Kosten aus internen Leistungsbeziehungen	185.613,70	170.910,72	
33		Ergebnis der internen Leistungsbeziehung	185.613,70	170.910,72	
34		Jahresergebnis nach internen Leistungsbeziehungen	4.566.995,70	4.024.579,52	2.926.258,18

Haushaltsplan Hünfelden 2025 Entwurf

Teilfinanzhaushalt Produkt 06.365.01 Tageseinrichtungen für Kinder								
Nr.	Bezeichnung	Haushaltsansatz 2025	Verpfl.- Ermächtigung	Haushaltsansatz 2024	Erg. Jahresabschl. 2023	Gesamtaus- bedarf	davon bisher bereitgestellt	Erläuterung
01	Einzahlungen aus Investionstätigkeit							
05	Einzahlungen aus Finanzierungstätigkeit							
08	Auszahlungen aus Investionstätigkeit							
10	Auszahlungen für Baumaßnahmen	-600.000,00		-1.970.000,00	-3.291.880,14	-534.452,10	-534.452,10	
11	Ausz. für Invest. i. d. sonst. Sachanlageverm. u. imm. Anlageverm.	-4.000,00		-20.500,00	-2.819,63	-8.579,94	-8.579,94	
13	Auszahlungen aus Finanzierungstätigkeit							
15	Summe	-604.000,00		-1.990.500,00	-3.294.699,77	-543.032,04	-543.032,04	
16	Saldo (Einzahlungen ./. Auszahlungen)	-604.000,00		-1.990.500,00	-3.294.699,77	-543.032,04	-543.032,04	

Haushaltsplan Hünfelden 2025 Entwurf

Investitionen Produkt 06.365.01 Tageseinrichtungen für Kinder							
Nr. Bezeichnung	Jahres- ergebnis 2023	Ansatz 2024	Ansatz 2025	Finanzplan 2026	Finanzplan 2027	Finanzplan 2028	bisher bereitgestellt (bis VJ)
I00.998 Sammelnummer Investitionen 2008	0,00	0,00	0,00	0,00	0,00	0,00	-11.884,97
I08.004 Büromöbel und sonstige Ausstattungsgegenstände	-473,62	0,00	0,00	0,00	0,00	0,00	-473,62
I08.067 Ersatz- und Neuanschaffungen Fuhrpark Bauhof	0,00	0,00	0,00	0,00	0,00	0,00	-462,60
I10.002 Kindergarten Allgemein (Neuanschaffungen)	-18.091,66	-20.500,00	-4.000,00	-4.000,00	-4.000,00	-4.000,00	-263.101,24
I12.007 Kiga Neesbach Sanierung + Anbau Krippe	0,00	0,00	0,00	0,00	0,00	0,00	-1.429.381,39
I12.994 Sammelinvestitionsnummer 2012	0,00	0,00	0,00	0,00	0,00	0,00	-267,96
I14.010 Kindergarten Nauheim - Umbau/Sanierungsmaßnahmen	0,00	0,00	0,00	0,00	0,00	0,00	-45.567,51
I14.996 Sammelinvestitionsnummer 2014	0,00	0,00	0,00	0,00	0,00	0,00	-69,98
I15.008 Kindergarten Dauborn - Umbau	0,00	0,00	0,00	0,00	0,00	0,00	-12.035,66
I15.997 Sammelinvestitionsnummer 2015	0,00	0,00	0,00	0,00	0,00	0,00	-2.189,46
I16.998 Sammelinvestitionsnummer 2016	0,00	0,00	0,00	0,00	0,00	0,00	-475,88
I18.993 Sammelinvestitionsnummer 2018	0,00	0,00	0,00	0,00	0,00	0,00	-661,48
I19.007 An- und Umbau Kita Ohren	-639.500,38	-150.000,00	0,00	0,00	0,00	0,00	-908.401,63
I19.008 Neubau Kita Nauheim	-1.922.842,56	-1.300.000,00	-200.000,00	0,00	0,00	0,00	-3.563.828,71
I19.013 An- und Umbau Kita Heringen	-26.484,83	-520.000,00	-400.000,00	0,00	0,00	0,00	-558.493,00
I19.014 An- und Umbau Kita Mensfelden	-30.014,43	0,00	0,00	0,00	0,00	0,00	-516.961,41
I19.015 An- und Umbau Kita Dauborn	0,00	0,00	0,00	0,00	0,00	0,00	-5.569,20

Haushaltsplan Hünfelden 2025 Entwurf

Teilergebnishaushalt Produktgruppe 06.366 Einrichtung der Jugendarbeit					
Nr.	Konten	Bezeichnung	Haushaltsansatz 2025	Haushaltsansatz 2024	Erg. Jahresabschl. 2023
03	548-549	Kostenersatzleistungen und -erstattungen			-337,44
08	546	Erträge a. d. Auflösung v. Sonderposten a. Investzuweis., -zuschüssen/Inv.Beitr.	-373,00	-390,46	-503,88
09	53	Sonstige ordentliche Erträge			-538,21
10		Summe der ordentlichen Erträge	-373,00	-390,46	-1.379,53
13	60,61, 67-69	Aufwendungen für Sach- und Dienstleistungen	27.220,00	37.900,00	29.500,28
14	66	Abschreibungen	15.474,00	13.394,31	14.191,37
19		Summe der ordentlichen Aufwendungen	42.694,00	51.294,31	43.691,65
20		Verwaltungsergebnis	42.321,00	50.903,85	42.312,12
26		Ordentliches Ergebnis (Verwaltungsergebnis und Finanzergebnis)	42.321,00	50.903,85	42.312,12
30		Jahresergebnis v. Int. Leistungsbeziehungen (odentl. u. ausserordentl. Ergebnis)	42.321,00	50.903,85	42.312,12
32		Kosten aus internen Leistungsbeziehungen	68.058,00	68.801,00	
33		Ergebnis der Internen Leistungsbeziehung	68.058,00	68.801,00	
34		Jahresergebnis nach internen Leistungsbeziehungen	110.379,00	119.704,85	42.312,12

Haushaltsplan Hünfelden 2025 Entwurf

Teilfinanzhaushalt Produktgruppe 06.366 Einrichtung der Jugendarbeit								
Nr.	Bezeichnung	Haushaltsansatz 2025	Verpfl.- Ermächtigung	Haushaltsansatz 2024	Erg. Jahresabschl. 2023	Gesamtausz.- bedarf	davon bisher bereitgestellt	Erläuterung
01	Einzahlungen aus Investionstätigkeit							
02	Einzahlungen aus Invest.zuweisungen und - zuschüssen sowie a. Invest.beiträgen			17.650,00	6.526,90			
05	Einzahlungen aus Finanzierungstätigkeit							
07	Summe			17.650,00	6.526,90			
08	Auszahlungen aus Investionstätigkeit							
10	Auszahlungen für Baumaßnahmen				-52.771,35	-101.396,12	-101.396,12	
11	Ausz. für Invest. i. d. sonst. Sachanlageverm. u. imm. Anlageverm.	-5.000,00		-35.000,00	-22.668,41			
13	Auszahlungen aus Finanzierungstätigkeit							
15	Summe	-5.000,00		-35.000,00	-75.439,76	-101.396,12	-101.396,12	
16	Saldo (Einzahlungen ./. Auszahlungen)	-5.000,00		-17.350,00	-68.912,86	-101.396,12	-101.396,12	

Haushaltsplan Hünfelden 2025 Entwurf

Produktbeschreibung Produkt 06.366.01 Spielplätze	
Auftragsgrundlage	§ 19 Hessische Gemeindeordnung § 8 Abs. 2 Hessische Bauordnung Baunutzungsverordnung DIN-Normen zur Verkehrssicherheit der Spielgeräte
Pflichtaufgaben	Ja
Rechtsbindungsgrad	Soll
Beschreibung	Herstellung, Betrieb und Unterhaltung der Spiel- und Bolzplätze
Verwaltungsziele	Erhaltung des Erholungsangebots und der Standortattraktivität, Förderung der Gesundheit
Zielgruppe	Kinder, Bürgerinnen und Bürger, Besucherinnen und Besucher
Erläuterungen	zu Zeile Nr. 13 Kosten für die Unterhaltung und Pflege von Kinderspiel- und Bolzplätzen in allen Ortsteilen von Hünfelden

Haushaltsplan Hünfelden 2025 Entwurf

Teilergebnishaushalt Produkt 06.366.01 Spielplätze					
Nr.	Konten	Bezeichnung	Haushaltsansatz 2025	Haushaltsansatz 2024	Erg. Jahresabschl. 2023
03	548-549	Kostenersatzleistungen und -erstattungen			-337,44
08	546	Erträge a. d. Auflösung v. Sonderposten a. Investzuweis., -zuschüssen/Inv.Beitr.	-373,00	-390,46	-503,88
09	53	Sonstige ordentliche Erträge			-538,21
10		Summe der ordentlichen Erträge	-373,00	-390,46	-1.379,53
13	60,61, 67-69	Aufwendungen für Sach- und Dienstleistungen	18.000,00	32.000,00	23.406,66
14	66	Abschreibungen	14.702,00	12.970,26	13.738,35
19		Summe der ordentlichen Aufwendungen	32.702,00	44.970,26	37.145,01
20		Verwaltungsergebnis	32.329,00	44.579,80	35.765,48
26		Ordentliches Ergebnis (Verwaltungsergebnis und Finanzergebnis)	32.329,00	44.579,80	35.765,48
30		Jahresergebnis v. Int. Leistungsbeziehungen (ordentl. u. ausserordentl. Ergebnis)	32.329,00	44.579,80	35.765,48
32		Kosten aus internen Leistungsbeziehungen	66.054,00	66.593,00	
33		Ergebnis der Internen Leistungsbeziehung	66.054,00	66.593,00	
34		Jahresergebnis nach internen Leistungsbeziehungen	98.383,00	111.172,80	35.765,48

Haushaltsplan Hünfelden 2025 Entwurf

Teilfinanzhaushalt Produkt 06.366.01 Spielplätze								
Nr.	Bezeichnung	Haushaltsansatz 2025	Verpfl.- Ermächtigung	Haushaltsansatz 2024	Erg. Jahresabschl. 2023	Gesamtausz.- bedarf	davon bisher bereitgestellt	Erläuterung
01	Einzahlungen aus Investitionstätigkeit							
02	Einzahlungen aus Invest.zuweisungen und - zuschüssen sowie a. Invest.beiträgen			17.650,00	6.526,90			
05	Einzahlungen aus Finanzierungstätigkeit							
07	Summe			17.650,00	6.526,90			
08	Auszahlungen aus Investitionstätigkeit							
10	Auszahlungen für Baumaßnahmen				-52.771,35	-101.396,12	-101.396,12	
11	Ausz. für Invest. i. d. sonst. Sachanlageverm. u. imm. Anlageverm.	-5.000,00		-35.000,00	-22.668,41			
13	Auszahlungen aus Finanzierungstätigkeit							
15	Summe	-5.000,00		-35.000,00	-75.439,76	-101.396,12	-101.396,12	
16	Saldo (Einzahlungen ./. Auszahlungen)	-5.000,00		-17.350,00	-68.912,86	-101.396,12	-101.396,12	

Haushaltsplan Hünfelden 2025 Entwurf

Investitionen Produkt 06.366.01 Spielplätze							
Nr. Bezeichnung	Jahres- ergebnis 2023	Ansatz 2024	Ansatz 2025	Finanzplan 2026	Finanzplan 2027	Finanzplan 2028	bisher bereitgestellt (bis VJ)
I00.998 Sammelnummer Investitionen 2008	0,00	0,00	0,00	0,00	0,00	0,00	-2.731,35
I08.006 Spielplatzprojekt "Ohrener Weg IV.BA,I BA" Kirberg	0,00	0,00	0,00	0,00	0,00	0,00	-29.948,35
I08.007 Spielplatzprojekt "In der vord.Mühlache" Dauborn	0,00	0,00	0,00	0,00	0,00	0,00	-15.261,40
I08.068 Erwerb von Grundstücken	0,00	0,00	0,00	0,00	0,00	0,00	-245,68
I11.995 Sammelinvestitionsnummer 2011	0,00	0,00	0,00	0,00	0,00	0,00	-2.722,48
I13.995 Sammelinvestitionsnummer 2013	0,00	0,00	0,00	0,00	0,00	0,00	-2.356,20
I14.996 Sammelinvestitionsnummer 2014	0,00	0,00	0,00	0,00	0,00	0,00	-9.522,65
I15.002 Kinderspielplätze	-11.010,24	-5.000,00	-5.000,00	-5.000,00	-5.000,00	-5.000,00	-91.189,96
I17.018 Spielplatz "Mittelstraße" Nauheim	0,00	0,00	0,00	0,00	0,00	0,00	-28.345,09
I18.993 Sammelinvestitionsnummer 2018	0,00	0,00	0,00	0,00	0,00	0,00	-1.701,37
I21.999 Sammelinvestitionsnummer 2021	0,00	0,00	0,00	0,00	0,00	0,00	-8.041,29
I23.012 Modernisierung Spiel-, Bolz- und Freizeitplätze	0,00	-30.000,00	0,00	0,00	-30.000,00	-30.000,00	-30.000,00

Haushaltsplan Hünfelden 2025 Entwurf

Produktbeschreibung Produkt 06.366.02 Jugendzentren (Jugendräume)	
Auftragsgrundlage	§ 19 Hessische Gemeindeordnung Hessische Bauordnung DIN-Normen (Hochbau), Vorschriften Beschlüsse der gemeindlichen Gremien
Pflichtaufgaben	Ja
Rechtsbindungsgrad	Kann
Beschreibung	Bereitstellung und Unterhaltung der Jugendzentren
Verwaltungsziele	Förderung der individuellen und sozialen Entwicklung von Jugendlichen und jungen Erwachsenen Förderung von Eigenverantwortung, Selbstbestimmung, gesellschaftlicher Mitverantwortung und sozialem Engagement Integration
Zielgruppe	Jugendliche und junge Erwachsene
Erläuterungen	zu Zeile Nr. 13 Aufwendungen für alle 7 Jugendzentren

Haushaltsplan Hünfelden 2025 Entwurf

Teilergebnishaushalt Produkt 06.366.02 Jugendzentren (Jugendräume)					
Nr.	Konten	Bezeichnung	Haushaltsansatz 2025	Haushaltsansatz 2024	Erg. Jahresabschl. 2023
13	60,61, 67-69	Aufwendungen für Sach- und Dienstleistungen	9.220,00	5.900,00	6.093,62
14	66	Abschreibungen	772,00	424,05	453,02
19		Summe der ordentlichen Aufwendungen	9.992,00	6.324,05	6.546,64
20		Verwaltungsergebnis	9.992,00	6.324,05	6.546,64
26		Ordentliches Ergebnis (Verwaltungsergebnis und Finanzergebnis)	9.992,00	6.324,05	6.546,64
30		Jahresergebnis v. Int. Leistungsbeziehungen (ordentl. u. ausserordentl. Ergebnis)	9.992,00	6.324,05	6.546,64
32		Kosten aus internen Leistungsbeziehungen	2.004,00	2.208,00	
33		Ergebnis der internen Leistungsbeziehung	2.004,00	2.208,00	
34		Jahresergebnis nach internen Leistungsbeziehungen	11.996,00	8.532,05	6.546,64

Haushaltsplan Hünfelden 2025 Entwurf

Teilfinanzhaushalt Produkt 06.366.02 Jugendzentren (Jugendräume)								
Nr.	Bezeichnung	Haushaltsansatz 2025	Verpfl.- Ermächtigung	Haushaltsansatz 2024	Erg. Jahresabschl. 2023	Gesamtausz.- bedarf	davon bisher bereitgestellt	Erläuterung
01	Einzahlungen aus Investionstätigkeit							
05	Einzahlungen aus Finanzierungstätigkeit							
08	Auszahlungen aus Investionstätigkeit							
13	Auszahlungen aus Finanzierungstätigkeit							

Haushaltsplan Hünfelden 2025 Entwurf

Investitionen Produkt 06.366.02 Jugendzentren (Jugendräume)							
Nr. Bezeichnung	Jahres- ergebnis 2023	Ansatz 2024	Ansatz 2025	Finanzplan 2026	Finanzplan 2027	Finanzplan 2028	bisher bereitgestellt (bis VJ)
I15.006 Jugendzentrum Kirberg	0,00	0,00	0,00	0,00	0,00	0,00	-2.780,68
I17.994 Sammelinvestitionsnummer 2017	0,00	0,00	0,00	0,00	0,00	0,00	-330,87

Produktbeschreibung Produktbereich 08. Sportförderung	
Pflichtaufgaben	Nein
Rechtsbindungsgrad	
Erläuterungen	<p><u>Produkte</u></p> <p>08.421 Förderung des Sports</p> <p><i>08.421.01 Sportförderung</i></p> <p>08.424 Sportstätten und Bäder</p> <p><i>08.424.01 Sportstätten</i></p> <p><i>08.424.02 Bäder</i></p>

Haushaltsplan Hünfelden 2025 Entwurf

Teilergebnishaushalt Produktbereich 08. Sportförderung					
Nr.	Konten	Bezeichnung	Haushaltsansatz 2025	Haushaltsansatz 2024	Erg. Jahresabschl. 2023
01	50	Privatrechtliche Leistungsentgelte	-5.000,00		
02	51	Öffentlich-rechtliche Leistungsentgelte	-55.000,00	-17.500,00	-11.526,54
03	548-549	Kostenersatzleistungen und -erstattungen			-1.374,34
08	546	Erträge a. d. Auflösung v. Sonderposten a. Investzuweis., -zuschüssen/Inv.Beitr.	-7.944,00	-4.057,09	-5.979,05
10		Summe der ordentlichen Erträge	-67.944,00	-21.557,09	-18.879,93
11	62, 63, 640-643, 647-649,65	Personalaufwendungen	10.189,00	10.189,00	9.586,72
13	60,61, 67-69	Aufwendungen für Sach- und Dienstleistungen	233.720,00	278.420,00	114.691,67
14	66	Abschreibungen	61.072,00	51.007,78	56.815,36
15	71	Aufwendungen für Zuweisungen und Zuschüsse sowie besondere Finanzaufwendungen	127.000,00	125.000,00	104.101,03
19		Summe der ordentlichen Aufwendungen	431.981,00	464.616,78	285.194,78
20		Verwaltungsergebnis	364.037,00	443.059,69	266.314,85
26		Ordentliches Ergebnis (Verwaltungsergebnis und Finanzergebnis)	364.037,00	443.059,69	266.314,85
30		Jahresergebnis v. Int. Leistungsbeziehungen (ordentl. u. ausserordentl. Ergebnis)	364.037,00	443.059,69	266.314,85
32		Kosten aus internen Leistungsbeziehungen	41.794,00	48.563,00	
33		Ergebnis der internen Leistungsbeziehung	41.794,00	48.563,00	
34		Jahresergebnis nach internen Leistungsbeziehungen	405.831,00	491.622,69	266.314,85

Haushaltsplan Hünfelden 2025 Entwurf

Teilfinanzhaushalt Produktbereich 08. Sportförderung								
Nr.	Bezeichnung	Haushaltsansatz 2025	Verpfl.- Ermächtigung	Haushaltsansatz 2024	Erg. Jahresabschl. 2023	Gesamtausz.- bedarf	davon bisher bereitgestellt	Erläuterung
01	Einzahlungen aus Investitionstätigkeit							
02	Einzahlungen aus Invest.zuweisungen und - zuschüssen sowie a. Invest.beiträgen			449.644,00	1.180.868,80	295.364,03	295.364,03	
05	Einzahlungen aus Finanzierungstätigkeit							
07	Summe			449.644,00	1.180.868,80	295.364,03	295.364,03	
08	Auszahlungen aus Investitionstätigkeit							
09	Auszahlungen für den Erwerb von Grundstücken und Gebäuden			-950.000,00				
10	Auszahlungen für Baumaßnahmen				-2.095.722,36	-716.974,31	-716.974,31	
11	Ausz. für Invest. i. d. sonst. Sachanlageverm. u. imm. Anlageverm.	-146.350,00		-37.500,00	-37.288,51			
13	Auszahlungen aus Finanzierungstätigkeit							
15	Summe	-146.350,00		-987.500,00	-2.133.010,87	-716.974,31	-716.974,31	
16	Saldo (Einzahlungen ./. Auszahlungen)	-146.350,00		-537.856,00	-952.142,07	-421.610,28	-421.610,28	

Haushaltsplan Hünfelden 2025 Entwurf

Teilergebnishaushalt Produktgruppe 08.421 Förderung des Sports					
Nr.	Konten	Bezeichnung	Haushaltsansatz 2025	Haushaltsansatz 2024	Erg. Jahresabschl. 2023
14	66	Abschreibungen	1.641,00	1.640,74	1.640,74
15	71	Aufwendungen für Zuweisungen und Zuschüsse sowie besondere Finanzaufwendungen	127.000,00	125.000,00	104.101,03
19		Summe der ordentlichen Aufwendungen	128.641,00	126.640,74	105.741,77
20		Verwaltungsergebnis	128.641,00	126.640,74	105.741,77
26		Ordentliches Ergebnis (Verwaltungsergebnis und Finanzergebnis)	128.641,00	126.640,74	105.741,77
30		Jahresergebnis v. Int. Leistungsbeziehungen (ordentl. u. ausserordentl. Ergebnis)	128.641,00	126.640,74	105.741,77
32		Kosten aus internen Leistungsbeziehungen	1.831,00	2.187,00	
33		Ergebnis der Internen Leistungsbeziehung	1.831,00	2.187,00	
34		Jahresergebnis nach Internen Leistungsbeziehungen	130.472,00	128.827,74	105.741,77

Haushaltsplan Hünfelden 2025 Entwurf

Teilfinanzhaushalt Produktgruppe 08.421 Förderung des Sports								
Nr.	Bezeichnung	Haushaltsansatz 2025	Verpfl.- Ermächtigung	Haushaltsansatz 2024	Erg. Jahresabschl. 2023	Gesamtaus.- bedarf	davon bisher bereitgestellt	Erläuterung
01	Einzahlungen aus Investionstätigkeit							
05	Einzahlungen aus Finanzierungstätigkeit							
08	Auszahlungen aus Investionstätigkeit							
13	Auszahlungen aus Finanzierungstätigkeit							

Haushaltsplan Hünfelden 2025 Entwurf

Produktbeschreibung Produkt 08.421.01 Sportförderung	
Auftragsgrundlage	§ 62a Hessische Verfassung § 19 Hessische Gemeindeordnung Vereinsförderungsrichtlinien der Gemeinde Hünfelden Beschlüsse der gemeindlichen Gremien
Pflichtaufgaben	Ja
Rechtsbindungsgrad	Soll
Beschreibung	Förderung von Sportvereinen im Jugendbereich Zuschüsse an Vereine
Verwaltungsziele	Sicherung einer qualifizierten Beratung und Förderung im Bereich des Sport- und des Sportstättenbaues. Beratung bei Finanzierung und Bau sowie Instandhaltung von vereinseigenen Sportstätten, Vergabe von Fördermittel Zuschüsse für laufende Zwecke und Vereinsförderung
Zielgruppe	Kinder, Jugendliche, Erwachsene und sporttreibende Vereine
Erläuterungen	Wasserverbrauch der Vereine 2022 8.154 cbm 2023 9.815 cbm zu Zeile Nr. 15 Sportförderung 95.000 EUR, Wasserabrechnung Vereine 32.000 EUR u.a.

Haushaltsplan Hünfelden 2025 Entwurf

Teilergebnishaushalt Produkt 08.421.01 Sportförderung					
Nr.	Konten	Bezeichnung	Haushaltsansatz 2025	Haushaltsansatz 2024	Erg. Jahresabschl. 2023
14	66	Abschreibungen	1.641,00	1.640,74	1.640,74
15	71	Aufwendungen für Zuweisungen und Zuschüsse sowie besondere Finanzaufwendungen	127.000,00	125.000,00	104.101,03
19		Summe der ordentlichen Aufwendungen	128.641,00	126.640,74	105.741,77
20		Verwaltungsergebnis	128.641,00	126.640,74	105.741,77
26		Ordentliches Ergebnis (Verwaltungsergebnis und Finanzergebnis)	128.641,00	126.640,74	105.741,77
30		Jahresergebnis v. Int. Leistungsbeziehungen (ordentl. u. ausserordentl. Ergebnis)	128.641,00	126.640,74	105.741,77
32		Kosten aus internen Leistungsbeziehungen	1.831,00	2.187,00	
33		Ergebnis der Internen Leistungsbeziehung	1.831,00	2.187,00	
34		Jahresergebnis nach Internen Leistungsbeziehungen	130.472,00	128.827,74	105.741,77

Haushaltsplan Hünfelden 2025 Entwurf

Teilfinanzhaushalt Produkt 08.421.01 Sportförderung								
Nr.	Bezeichnung	Haushaltsansatz 2025	Verpfl.- Ermächtigung	Haushaltsansatz 2024	Erg. Jahresabschl. 2023	Gesamtausz.- bedarf	davon bisher bereitgestellt	Erläuterung
01	Einzahlungen aus Investionstätigkeit							
05	Einzahlungen aus Finanzierungstätigkeit							
08	Auszahlungen aus Investionstätigkeit							
13	Auszahlungen aus Finanzierungstätigkeit							

Haushaltsplan Hünfelden 2025 Entwurf

Investitionen Produkt 08.421.01 Sportförderung							
Nr. Bezeichnung	Jahres- ergebnis 2023	Ansatz 2024	Ansatz 2025	Finanzplan 2026	Finanzplan 2027	Finanzplan 2028	bisher bereitgestellt (bis VJ)
I11.995 Sammelinvestitionsnummer 2011	0,00	0,00	0,00	0,00	0,00	0,00	-25.280,00
I12.994 Sammelinvestitionsnummer 2012	0,00	0,00	0,00	0,00	0,00	0,00	-9.355,71
I13.995 Sammelinvestitionsnummer 2013	0,00	0,00	0,00	0,00	0,00	0,00	-16.189,91

Haushaltsplan Hünfelden 2025 Entwurf

Teilergebnishaushalt Produktgruppe 08.424 Sportstätten und Bäder					
Nr.	Konten	Bezeichnung	Haushaltsansatz 2025	Haushaltsansatz 2024	Erg. Jahresabschl. 2023
01	50	Privatrechtliche Leistungsentgelte	-5.000,00		
02	51	Öffentlich-rechtliche Leistungsentgelte	-55.000,00	-17.500,00	-11.526,54
03	548-549	Kostenersatzleistungen und -erstattungen			-1.374,34
08	546	Erträge a. d. Auflösung v. Sonderposten a. Investzuweis., -zuschüssen/Inv.Beitr.	-7.944,00	-4.057,09	-5.979,05
10		Summe der ordentlichen Erträge	-67.944,00	-21.557,09	-18.879,93
11	62, 63, 640-643, 647-649,65	Personalaufwendungen	10.189,00	10.189,00	9.586,72
13	60,61, 67-69	Aufwendungen für Sach- und Dienstleistungen	233.720,00	278.420,00	114.691,67
14	66	Abschreibungen	59.431,00	49.367,04	55.174,62
19		Summe der ordentlichen Aufwendungen	303.340,00	337.976,04	179.453,01
20		Verwaltungsergebnis	235.396,00	316.418,95	160.573,08
26		Ordentliches Ergebnis (Verwaltungsergebnis und Finanzergebnis)	235.396,00	316.418,95	160.573,08
30		Jahresergebnis v. Int. Leistungsbeziehungen (odentl. u. ausserordentl. Ergebnis)	235.396,00	316.418,95	160.573,08
32		Kosten aus internen Leistungsbeziehungen	39.963,00	46.376,00	
33		Ergebnis der Internen Leistungsbeziehung	39.963,00	46.376,00	
34		Jahresergebnis nach Internen Leistungsbeziehungen	275.359,00	362.794,95	160.573,08

Haushaltsplan Hünfelden 2025 Entwurf

Teilfinanzhaushalt Produktgruppe 08.424 Sportstätten und Bäder								
Nr.	Bezeichnung	Haushaltsansatz 2025	Verpfl.- Ermächtigung	Haushaltsansatz 2024	Erg. Jahresabschl. 2023	Gesamtausz.- bedarf	davon bisher bereitgestellt	Erläuterung
01	Einzahlungen aus Investitionstätigkeit							
02	Einzahlungen aus Invest.zuweisungen und - zuschüssen sowie a. Invest.beiträgen			449.644,00	1.180.868,80	295.364,03	295.364,03	
05	Einzahlungen aus Finanzierungstätigkeit							
07	Summe			449.644,00	1.180.868,80	295.364,03	295.364,03	
08	Auszahlungen aus Investitionstätigkeit							
09	Auszahlungen für den Erwerb von Grundstücken und Gebäuden			-950.000,00				
10	Auszahlungen für Baumaßnahmen				-2.095.722,36	-716.974,31	-716.974,31	
11	Ausz. für Invest. i. d. sonst. Sachanlageverm. u. imm. Anlageverm.	-146.350,00		-37.500,00	-37.288,51			
13	Auszahlungen aus Finanzierungstätigkeit							
15	Summe	-146.350,00		-987.500,00	-2.133.010,87	-716.974,31	-716.974,31	
16	Saldo (Einzahlungen ./. Auszahlungen)	-146.350,00		-537.856,00	-952.142,07	-421.610,28	-421.610,28	

Haushaltsplan Hünfelden 2025 Entwurf

Produktbeschreibung Produkt 08.424.01 Sportstätten	
Auftragsgrundlage	Art. 62a Hessische Verfassung § 19 Hessische Gemeindeordnung Hessische Bauordnung DIN-Normen, Richtlinien und Vorschriften/Sportstättenbau Beschlüsse der gemeindlichen Gremien
Pflichtaufgaben	Ja
Rechtsbindungsgrad	Kann
Beschreibung	Bereitstellung, Betrieb und Unterhaltung von Sportstätten und Bolzplätzen
Verwaltungsziele	Erhaltung des Erholungsangebots und der Standortattraktivität, Förderung der Gesundheit Schaffung von Sportmöglichkeiten für Jugendliche, Vereine u.a.
Zielgruppe	Bürgerinnen und Bürger, Besucherinnen und Besucher, sporttreibende Vereine
Erläuterungen	zu Zeile Nr. 13 Unterhaltungskosten allg. (u.a. Flutlichtanlagen und Standsicherheitsüberprüfung) 30.000 EUR, Materialaufwand 3.800 EUR, Versicherungen 3.300 EUR

Haushaltsplan Hünfelden 2025 Entwurf

Teilergebnishaushalt Produkt 08.424.01 Sportstätten					
Nr.	Konten	Bezeichnung	Haushaltsansatz 2025	Haushaltsansatz 2024	Erg. Jahresabschl. 2023
03	548-549	Kostenersatzleistungen und -erstattungen			-1.374,34
08	546	Erträge a. d. Auflösung v. Sonderposten a. Investzuweis., -zuschüssen/Inv.Beitr.	-6.954,00	-3.066,65	-4.523,68
10		Summe der ordentlichen Erträge	-6.954,00	-3.066,65	-5.898,02
13	60,61, 67-69	Aufwendungen für Sach- und Dienstleistungen	21.100,00	52.800,00	27.271,30
14	66	Abschreibungen	44.588,00	34.189,52	39.160,34
19		Summe der ordentlichen Aufwendungen	65.688,00	86.989,52	66.431,64
20		Verwaltungsergebnis	58.734,00	83.922,87	60.533,62
26		Ordentliches Ergebnis (Verwaltungsergebnis und Finanzergebnis)	58.734,00	83.922,87	60.533,62
30		Jahresergebnis v. Int. Leistungsbeziehungen (odentl. u. ausserordentl. Ergebnis)	58.734,00	83.922,87	60.533,62
32		Kosten aus internen Leistungsbeziehungen	18.129,00	22.374,00	
33		Ergebnis der internen Leistungsbeziehung	18.129,00	22.374,00	
34		Jahresergebnis nach internen Leistungsbeziehungen	76.863,00	106.296,87	60.533,62

Haushaltsplan Hünfelden 2025 Entwurf

Teilfinanzhaushalt Produkt 08.424.01 Sportstätten								
Nr.	Bezeichnung	Haushaltsansatz 2025	Verpfl.- Ermächtigung	Haushaltsansatz 2024	Erg. Jahresabschl. 2023	Gesamtausz.- bedarf	davon bisher bereitgestellt	Erläuterung
01	Einzahlungen aus Investitionstätigkeit							
02	Einzahlungen aus Invest.zuweisungen und - zuschüssen sowie a. Invest.beiträgen				263.418,14	42.864,03	42.864,03	
05	Einzahlungen aus Finanzierungstätigkeit							
07	Summe				263.418,14	42.864,03	42.864,03	
08	Auszahlungen aus Investitionstätigkeit							
10	Auszahlungen für Baumaßnahmen				-376.214,35	-62.666,94	-62.666,94	
11	Ausz. für Invest. i. d. sonst. Sachanlageverm. u. imm. Anlageverm.	-146.350,00		-37.500,00	-37.288,51			
13	Auszahlungen aus Finanzierungstätigkeit							
15	Summe	-146.350,00		-37.500,00	-413.502,86	-62.666,94	-62.666,94	
16	Saldo (Einzahlungen ./. Auszahlungen)	-146.350,00		-37.500,00	-150.084,72	-19.802,91	-19.802,91	

Haushaltsplan Hünfelden 2025 Entwurf

Investitionen Produkt 08.424.01 Sportstätten							
Nr. Bezeichnung	Jahres- ergebnis 2023	Ansatz 2024	Ansatz 2025	Finanzplan 2026	Finanzplan 2027	Finanzplan 2028	bisher bereitgestellt (bis VJ)
I08.008 Kleinspielfeld "Freiherr vom Stein Schule"	0,00	0,00	0,00	0,00	0,00	0,00	-273.522,60
I14.996 Sammelinvestitionsnummer 2014	0,00	0,00	0,00	0,00	0,00	0,00	-21.795,66
I15.997 Sammelinvestitionsnummer 2015	0,00	0,00	0,00	0,00	0,00	0,00	-1.554,08
I17.006 Investitionszuschüsse	-30.693,57	-17.500,00	-120.350,00	-15.000,00	-15.000,00	-15.000,00	-353.960,57
I18.993 Sammelinvestitionsnummer 2018	0,00	0,00	0,00	0,00	0,00	0,00	-2.759,50
I21.014 Sanierung/Umbau Vereinsgebäude Sportplatz Kirberg	-258.847,57	0,00	0,00	0,00	0,00	0,00	-289.479,61
I22.017 Sanierung Sportplatz Kirberg	-435.293,23	0,00	0,00	0,00	0,00	0,00	-435.293,23
I24.015 Fotovoltaikanlage Vereinsheim Tus Neesbach	0,00	-20.000,00	0,00	0,00	0,00	0,00	-20.000,00
I25.017 Zaunanlage Sportanlage Nauheim	0,00	0,00	-26.000,00	0,00	0,00	0,00	0,00

Haushaltsplan Hünfelden 2025 Entwurf

Produktbeschreibung Produkt 08.424.02 Bäder																														
Auftragsgrundlage	§ 19 Hessische Gemeindeordnung Hessische Bauordnung DIN-Vorschriften, Normen für Schwimmbäder, Wasserproben, u.a. Beschluss der Gemeindevertretung vom 28. März 1995 "Erhaltung der Funktionsfähigkeit beider Schwimmbäder"																													
Pflichtaufgaben	Nein																													
Frelwillige Aufgaben	Ja																													
Beschreibung	Unterhaltung der Schwimmbäder in Kirberg und Dauborn (Wasseruntersuchungen, Chlor, Reinigungen) Angebot von Schwimmkursen u.a. durch die DLRG Ortsgruppe Kirberg im beheizten Freibad Kirberg Unterhaltung von Gebäuden und Außenanlagen																													
Verwaltungsziele	Erhaltung des Erholungsangebots und der Standortattraktivität, Förderung der Gesundheit																													
Zielgruppe	Kinder und Jugendliche, Bürgerinnen und Bürger, Besucherinnen und Besucher																													
Erläuterungen	<table><tr><td colspan="3">Besucherzahlen</td></tr><tr><td></td><td>Kirberg</td><td>Dauborn</td></tr><tr><td>2019</td><td>22.175</td><td>7.731</td></tr><tr><td>2020</td><td>0</td><td>0 (Corona-Pandemie)</td></tr><tr><td>2021</td><td>0</td><td>2.200 (Corona-Pandemie und Schließung Kirberg)</td></tr><tr><td>2022</td><td>0</td><td>10.165 (Schließung Kirberg)</td></tr><tr><td>2023</td><td>0</td><td>9.613 (Schließung Kirberg)</td></tr><tr><td colspan="3">zu Zeile Nr. 13</td></tr><tr><td colspan="3">Energiekosten 16.500 EUR, Wasser/Abwasser 37.000 EUR, Instandhaltungs-/ Wartungskosten 20.500 EUR, externe Dienstleistungen 125.000 EUR, allg. Materialaufwand 8.700 EUR, Versicherungen 2.500 EUR u.a.</td></tr></table>			Besucherzahlen				Kirberg	Dauborn	2019	22.175	7.731	2020	0	0 (Corona-Pandemie)	2021	0	2.200 (Corona-Pandemie und Schließung Kirberg)	2022	0	10.165 (Schließung Kirberg)	2023	0	9.613 (Schließung Kirberg)	zu Zeile Nr. 13			Energiekosten 16.500 EUR, Wasser/Abwasser 37.000 EUR, Instandhaltungs-/ Wartungskosten 20.500 EUR, externe Dienstleistungen 125.000 EUR, allg. Materialaufwand 8.700 EUR, Versicherungen 2.500 EUR u.a.		
Besucherzahlen																														
	Kirberg	Dauborn																												
2019	22.175	7.731																												
2020	0	0 (Corona-Pandemie)																												
2021	0	2.200 (Corona-Pandemie und Schließung Kirberg)																												
2022	0	10.165 (Schließung Kirberg)																												
2023	0	9.613 (Schließung Kirberg)																												
zu Zeile Nr. 13																														
Energiekosten 16.500 EUR, Wasser/Abwasser 37.000 EUR, Instandhaltungs-/ Wartungskosten 20.500 EUR, externe Dienstleistungen 125.000 EUR, allg. Materialaufwand 8.700 EUR, Versicherungen 2.500 EUR u.a.																														

Haushaltsplan Hünfelden 2025 Entwurf

Teilergebnishaushalt Produkt 08.424.02 Bäder					
Nr.	Konten	Bezeichnung	Haushaltsansatz 2025	Haushaltsansatz 2024	Erg. Jahresabschl. 2023
01	50	Privatrechtliche Leistungsentgelte	-5.000,00		
02	51	Öffentlich-rechtliche Leistungsentgelte	-55.000,00	-17.500,00	-11.526,54
08	546	Erträge a. d. Auflösung v. Sonderposten a. Investzuweis., -zuschüssen/Inv.Beitr.	-990,00	-990,44	-1.455,37
10		Summe der ordentlichen Erträge	-60.990,00	-18.490,44	-12.981,91
11	62, 63, 640-643, 647-649,65	Personalaufwendungen	10.189,00	10.189,00	9.586,72
13	60,61, 67-69	Aufwendungen für Sach- und Dienstleistungen	212.620,00	225.620,00	87.420,37
14	66	Abschreibungen	14.843,00	15.177,52	16.014,28
19		Summe der ordentlichen Aufwendungen	237.652,00	250.986,52	113.021,37
20		Verwaltungsergebnis	176.662,00	232.496,08	100.039,46
26		Ordentliches Ergebnis (Verwaltungsergebnis und Finanzergebnis)	176.662,00	232.496,08	100.039,46
30		Jahresergebnis v. Int. Leistungsbeziehungen (odentl. u. ausserordentl. Ergebnis)	176.662,00	232.496,08	100.039,46
32		Kosten aus internen Leistungsbeziehungen	21.834,00	24.002,00	
33		Ergebnis der internen Leistungsbeziehung	21.834,00	24.002,00	
34		Jahresergebnis nach internen Leistungsbeziehungen	198.496,00	256.498,08	100.039,46

Haushaltsplan Hünfelden 2025 Entwurf

Teilfinanzhaushalt Produkt 08.424.02 Bäder								
Nr.	Bezeichnung	Haushaltsansatz 2025	Verpfl.- Ermächtigung	Haushaltsansatz 2024	Erg. Jahresabschl. 2023	Gesamtausz.- bedarf	davon bisher bereitgestellt	Erläuterung
01	Einzahlungen aus Investitionstätigkeit							
02	Einzahlungen aus Invest.zuweisungen und - zuschüssen sowie a. Invest.beiträgen			449.644,00	917.450,66	252.500,00	252.500,00	
05	Einzahlungen aus Finanzierungstätigkeit							
07	Summe			449.644,00	917.450,66	252.500,00	252.500,00	
08	Auszahlungen aus Investitionstätigkeit							
09	Auszahlungen für den Erwerb von Grundstücken und Gebäuden			-950.000,00				
10	Auszahlungen für Baumaßnahmen				-1.719.508,01	-654.307,37	-654.307,37	
13	Auszahlungen aus Finanzierungstätigkeit							
15	Summe			-950.000,00	-1.719.508,01	-654.307,37	-654.307,37	
16	Saldo (Einzahlungen ./. Auszahlungen)			-500.356,00	-802.057,35	-401.807,37	-401.807,37	

Haushaltsplan Hünfelden 2025 Entwurf

Investitionen Produkt 08.424.02 Bäder							
Nr. Bezeichnung	Jahres- ergebnis 2023	Ansatz 2024	Ansatz 2025	Finanzplan 2026	Finanzplan 2027	Finanzplan 2028	bisher bereitgestellt (bis VJ)
I00.998 Sammelnummer Investitionen 2008	0,00	0,00	0,00	0,00	0,00	0,00	-10.408,69
I09.997 Sammelnummer Investitionen 2009	0,00	0,00	0,00	0,00	0,00	0,00	-495,63
I12.994 Sammelinvestitionsnummer 2012	0,00	0,00	0,00	0,00	0,00	0,00	-2.595,65
I13.995 Sammelinvestitionsnummer 2013	0,00	0,00	0,00	0,00	0,00	0,00	-4.329,24
I14.996 Sammelinvestitionsnummer 2014	0,00	0,00	0,00	0,00	0,00	0,00	-738,59
I15.997 Sammelinvestitionsnummer 2015	0,00	0,00	0,00	0,00	0,00	0,00	-16.312,32
I16.998 Sammelinvestitionsnummer 2016	0,00	0,00	0,00	0,00	0,00	0,00	-596,68
I17.994 Sammelinvestitionsnummer 2017	0,00	0,00	0,00	0,00	0,00	0,00	-1.185,24
I18.993 Sammelinvestitionsnummer 2018	0,00	0,00	0,00	0,00	0,00	0,00	-3.380,79
I19.005 Sanierung Schwimmbad Kirberg	-1.165.216,75	-950.000,00	0,00	0,00	0,00	0,00	-3.005.328,46
I19.999 Sammelinvestitionsnummer 2019	0,00	0,00	0,00	0,00	0,00	0,00	-3.401,07

Produktbeschreibung Produktbereich 09. Räumliche Planung und Entwicklung	
Pflichtaufgaben	Nein
Rechtsbindungsgrad	
Erläuterungen	<u>Produkte</u> 09.511 Räumliche Planungs- und Entwicklungsmaßnahmen <i>09.511.01 Bauleitplanung</i> <i>09.511.02 Vermessungsaufgaben</i> <i>09.511.03 Dorferneuerung</i> <i>09.511.04 Dorfkernsanierung</i>

Haushaltsplan Hünfelden 2025 Entwurf

Teilergebnishaushalt Produktbereich 09. Räumliche Planung und Entwicklung					
Nr.	Konten	Bezeichnung	Haushaltsansatz 2025	Haushaltsansatz 2024	Erg. Jahresabschl. 2023
03	548-549	Kostenersatzleistungen und -erstattungen	-5.000,00	-15.000,00	-27.433,45
07	540-543	Erträge aus Zuweisungen und Zuschüssen für lfd. Zwecke und allgem. Umlagen	-53.000,00	-50.750,00	-5.180,00
10		Summe der ordentlichen Erträge	-58.000,00	-65.750,00	-32.613,45
13	60,61, 67-69	Aufwendungen für Sach- und Dienstleistungen	143.600,00	155.600,00	103.401,22
14	66	Abschreibungen	34.454,00	41.799,58	36.856,18
19		Summe der ordentlichen Aufwendungen	178.054,00	197.399,58	140.257,40
20		Verwaltungsergebnis	120.054,00	131.649,58	107.643,95
26		Ordentliches Ergebnis (Verwaltungsergebnis und Finanzergebnis)	120.054,00	131.649,58	107.643,95
30		Jahresergebnis v. Int. Leistungsbeziehungen (odentl. u. ausserordentl. Ergebnis)	120.054,00	131.649,58	107.643,95
34		Jahresergebnis nach internen Leistungsbeziehungen	120.054,00	131.649,58	107.643,95

Haushaltsplan Hünfelden 2025 Entwurf

Teilfinanzhaushalt Produktbereich 09. Räumliche Planung und Entwicklung								
Nr.	Bezeichnung	Haushaltsansatz 2025	Verpfl.- Ermächtigung	Haushaltsansatz 2024	Erg. Jahresabschl. 2023	Gesamtausz.- bedarf	davon bisher bereitgestellt	Erläuterung
01	Einzahlungen aus Investitionstätigkeit							
05	Einzahlungen aus Finanzierungstätigkeit							
08	Auszahlungen aus Investitionstätigkeit							
11	Ausz. für Invest. i. d. sonst. Sachanlageverm. u. imm. Anlageverm.			-20.000,00	-32.670,03	-8.866,57	-8.866,57	
13	Auszahlungen aus Finanzierungstätigkeit							
15	Summe			-20.000,00	-32.670,03	-8.866,57	-8.866,57	
16	Saldo (Einzahlungen ./. Auszahlungen)			-20.000,00	-32.670,03	-8.866,57	-8.866,57	

Haushaltsplan Hünfelden 2025 Entwurf

Teilergebnishaushalt Produktgruppe 09.511 Räumliche Planungs- und Entwicklungsmaßnahmen					
Nr.	Konten	Bezeichnung	Haushaltsansatz 2025	Haushaltsansatz 2024	Erg. Jahresabschl. 2023
03	548-549	Kostenersatzleistungen und -erstattungen	-5.000,00	-15.000,00	-27.433,45
07	540-543	Erträge aus Zuweisungen und Zuschüssen für lfd. Zwecke und allgem. Umlagen	-53.000,00	-50.750,00	-5.180,00
10		Summe der ordentlichen Erträge	-58.000,00	-65.750,00	-32.613,45
13	60,61, 67-69	Aufwendungen für Sach- und Dienstleistungen	143.600,00	155.600,00	103.401,22
14	66	Abschreibungen	34.454,00	41.799,58	36.856,18
19		Summe der ordentlichen Aufwendungen	178.054,00	197.399,58	140.257,40
20		Verwaltungsergebnis	120.054,00	131.649,58	107.643,95
26		Ordentliches Ergebnis (Verwaltungsergebnis und Finanzergebnis)	120.054,00	131.649,58	107.643,95
30		Jahresergebnis v. Int. Leistungsbeziehungen (odentl. u. ausserordentl. Ergebnis)	120.054,00	131.649,58	107.643,95
34		Jahresergebnis nach internen Leistungsbeziehungen	120.054,00	131.649,58	107.643,95

Haushaltsplan Hünfelden 2025 Entwurf

Teilfinanzhaushalt Produktgruppe 09.511 Räumliche Planungs- und Entwicklungsmaßnahmen								
Nr.	Bezeichnung	Haushaltsansatz 2025	Verpfl.- Ermächtigung	Haushaltsansatz 2024	Erg. Jahresabschl. 2023	Gesamtausz.- bedarf	davon bisher bereitgestellt	Erläuterung
01	Einzahlungen aus Investitionstätigkeit							
05	Einzahlungen aus Finanzierungstätigkeit							
08	Auszahlungen aus Investitionstätigkeit							
11	Ausz. für Invest. i. d. sonst. Sachanlageverm. u. imm. Anlageverm.			-20.000,00	-32.670,03	-8.866,57	-8.866,57	
13	Auszahlungen aus Finanzierungstätigkeit							
15	Summe			-20.000,00	-32.670,03	-8.866,57	-8.866,57	
16	Saldo (Einzahlungen ./. Auszahlungen)			-20.000,00	-32.670,03	-8.866,57	-8.866,57	

Haushaltsplan Hünfelden 2025 Entwurf

Produktbeschreibung Produkt 09.511.01 Bauleitplanung	
Auftragsgrundlage	Art. 28 Grundgesetz Baugesetzbuch Raumordnungsgesetz Hessisches Landesplanungsgesetz Hessische Bauordnung Beschlüsse gemeindlicher Gremien
Pflichtaufgaben	Ja
Rechtsbindungsgrad	Muss
Beschreibung	Aufstellung von Bauleitplänen (Flächennutzungspläne und Bebauungspläne) Durchführung von Beteiligungsverfahren Entwicklung von Baugebieten unter dem Gesichtspunkt der maßvollen Erschließung und Einbeziehung der Dorfkernsanierung und Baulückenkataster, gemeindlichen Vorgaben für Wasserversorgung, Abwasserbeseitigung (Trennsystem) und Straßenbau (Ausbaugrundsätze)
Verwaltungsziele	Umsetzung und Steuerung von Planung im Sinne einer geordneten und nachhaltigen städtebaulichen Entwicklung und zur Wahrung der Planungshoheit der Gemeinde
Zielgruppe	Bürgerinnen und Bürger, Bauwillige, Vorhabensträger
Erläuterungen	zu Zeile Nr. 03 Kostenerstattungen für Vorausleistungen aus der Bauleitplanung (Kirberg) zu Zeile Nr. 13 Aufwand für allg. Bauleitplanverfahren, u.a. Bauleitplanung , Gewerbe- Mischgebiet Kirberg, Baugebietserweiterung Dauborn, Erschließung Baugebiet Heringen, Baugebiet Mensfelden, B-Pläne Feuerwehren Heringen und Kirberg

Haushaltsplan Hünfelden 2025 Entwurf

Teilergebnishaushalt Produkt 09.511.01 Bauleitplanung					
Nr.	Konten	Bezeichnung	Haushaltsansatz 2025	Haushaltsansatz 2024	Erg. Jahresabschl. 2023
03	548-549	Kostenersatzleistungen und -erstattungen	-5.000,00	-15.000,00	-27.433,45
07	540-543	Erträge aus Zuweisungen und Zuschüssen für lfd. Zwecke und allgem. Umlagen	-8.000,00		
10		Summe der ordentlichen Erträge	-13.000,00	-15.000,00	-27.433,45
13	60,61, 67-69	Aufwendungen für Sach- und Dienstleistungen	71.900,00	60.000,00	85.833,28
14	66	Abschreibungen	479,00	478,62	478,63
19		Summe der ordentlichen Aufwendungen	72.379,00	60.478,62	86.311,91
20		Verwaltungsergebnis	59.379,00	45.478,62	58.878,46
26		Ordentliches Ergebnis (Verwaltungsergebnis und Finanzergebnis)	59.379,00	45.478,62	58.878,46
30		Jahresergebnis v. Int. Leistungsbeziehungen (odentl. u. ausserordentl. Ergebnis)	59.379,00	45.478,62	58.878,46
34		Jahresergebnis nach internen Leistungsbeziehungen	59.379,00	45.478,62	58.878,46

Haushaltsplan Hünfelden 2025 Entwurf

Teilfinanzhaushalt Produkt 09.511.01 Bauleitplanung								
Nr.	Bezeichnung	Haushaltsansatz 2025	Verpfl.- Ermächtigung	Haushaltsansatz 2024	Erg. Jahresabschl. 2023	Gesamtausz.- bedarf	davon bisher bereitgestellt	Erläuterung
01	Einzahlungen aus Investionstätigkeit							
05	Einzahlungen aus Finanzierungstätigkeit							
08	Auszahlungen aus Investionstätigkeit							
13	Auszahlungen aus Finanzierungstätigkeit							

Haushaltsplan Hünfelden 2025 Entwurf

Investitionen Produkt 09.511.01 Bauleitplanung							
Nr. Bezeichnung	Jahres- ergebnis 2023	Ansatz 2024	Ansatz 2025	Finanzplan 2026	Finanzplan 2027	Finanzplan 2028	bisher bereitgestellt (bis VJ)
I18.993 Sammelinvestitionsnummer 2018	0,00	0,00	0,00	0,00	0,00	0,00	-1.058.500,00
I19.999 Sammelinvestitionsnummer 2019	0,00	0,00	0,00	0,00	0,00	0,00	-3.829,00

Haushaltsplan Hünfelden 2025 Entwurf

Produktbeschreibung Produkt 09.511.02 Vermessungsaufgaben	
Auftragsgrundlage	Hessisches Vermessungs- und Geoinformationsgesetz
Pflichtaufgaben	Ja
Rechtsbindungsgrad	Muss
Beschreibung	Durchführung von Grenzanzeigen, Vermessungen (im Rahmen von Bautätigkeiten zur Kennzeichnung von Grundstücksgrenzen, Baugrenzen und anderen baulich relevanten Grenzlinien), Teilvermessungen und Umlegungs-, sowie Zusammenlegungsverfahren
Verwaltungsziele	Sicherung der staatlichen Infrastruktur zur räumlichen Entwicklung des Landes und des Eigentums an Grund und Boden
Zielgruppe	Bürgerinnen und Bürger, Grundstückseigentümer
Erläuterungen	zu Zeile Nr. 13 Vermessungsaufgaben bei Teilvermessungen, Zusammenlegungen, Umlegungsverfahren

Haushaltsplan Hünfelden 2025 Entwurf

Teilergebnishaushalt Produkt 09.511.02 Vermessungsaufgaben					
Nr.	Konten	Bezeichnung	Haushaltsansatz 2025	Haushaltsansatz 2024	Erg. Jahresabschl. 2023
13	60,61, 67-69	Aufwendungen für Sach- und Dienstleistungen	10.600,00	25.000,00	4.514,65
19		Summe der ordentlichen Aufwendungen	10.600,00	25.000,00	4.514,65
20		Verwaltungsergebnis	10.600,00	25.000,00	4.514,65
26		Ordentliches Ergebnis (Verwaltungsergebnis und Finanzergebnis)	10.600,00	25.000,00	4.514,65
30		Jahresergebnis v. Int. Leistungsbeziehungen (ordentl. u. ausserordentl. Ergebnis)	10.600,00	25.000,00	4.514,65
34		Jahresergebnis nach Internen Leistungsbeziehungen	10.600,00	25.000,00	4.514,65

Haushaltsplan Hünfelden 2025 Entwurf

Teilfinanzhaushalt Produkt 09.511.02 Vermessungsaufgaben								
Nr.	Bezeichnung	Haushaltsansatz 2025	Verpfl.- Ermächtigung	Haushaltsansatz 2024	Erg. Jahresabschl. 2023	Gesamtausz.- bedarf	davon bisher bereitgestellt	Erläuterung
01	Einzahlungen aus Investionstätigkeit							
05	Einzahlungen aus Finanzierungstätigkeit							
08	Auszahlungen aus Investionstätigkeit							
13	Auszahlungen aus Finanzierungstätigkeit							

Haushaltsplan Hünfelden 2025 Entwurf

Produktbeschreibung Produkt 09.511.03 Dorferneuerung	
Auftragsgrundlage	Programm und Richtlinien zur Förderung der ländlichen Entwicklung in Hessen Denkmalschutz (u.a. Hessisches Dorfentwicklungsprogramm)
Pflichtaufgaben	Nein
Freiwillige Aufgaben	Ja
Beschreibung	Förderung von Projekten zur Sanierung und dauerhaften Nutzung von besonders erhaltenswerten Gebäuden. Zur Verbesserung des Wohnumfeldes, der Ausstattung mit Kleininfrastruktur und Gemeindebedarfseinrichtungen sowie der örtlichen Versorgung mit Produkten und Dienstleistungen
Verwaltungsziele	Wahrung der dörflichen Lebensformen und des bau- und kulturgeschichtlichen Erbes von Hünfelden auch im Hinblick auf die prognostizierten demografischen Veränderungen. sowie Weiterentwicklung der Lebensräume mit Weiterentwicklung der Lebensräume mit sicheren wirtschaftlichen Grundlagen und hoher Lebensqualität. Der individuelle Charakter des jeweiligen Dorfes soll erhalten und gestärkt werden.
Zielgruppe	Bürgerinnen und Bürger, Bauwillige, Vorhabensträger
Erläuterungen	zu Zeile Nr. 07 Zuwendung im Rahmen des Hessischen Dorfentwicklungsprogramms für die Erstellung eines Integrierten Kommunalen Entwicklungskonzeptes (IKEK) zu Zeile Nr. 13 Erstellung IKEK durch externes Planungs-/ Moderationsbüro

Haushaltsplan Hünfelden 2025 Entwurf

Teilergebnishaushalt Produkt 09.511.03 Dorferneuerung					
Nr.	Konten	Bezeichnung	Haushaltsansatz 2025	Haushaltsansatz 2024	Erg. Jahresabschl. 2023
07	540-543	Erträge aus Zuweisungen und Zuschüssen für lfd. Zwecke und allgem. Umlagen	-45.000,00	-50.750,00	-5.180,00
10		Summe der ordentlichen Erträge	-45.000,00	-50.750,00	-5.180,00
13	60,61, 67-69	Aufwendungen für Sach- und Dienstleistungen	60.500,00	70.000,00	12.428,54
19		Summe der ordentlichen Aufwendungen	60.500,00	70.000,00	12.428,54
20		Verwaltungsergebnis	15.500,00	19.250,00	7.248,54
26		Ordentliches Ergebnis (Verwaltungsergebnis und Finanzergebnis)	15.500,00	19.250,00	7.248,54
30		Jahresergebnis v. Int. Leistungsbeziehungen (ordentl. u. ausserordentl. Ergebnis)	15.500,00	19.250,00	7.248,54
34		Jahresergebnis nach internen Leistungsbeziehungen	15.500,00	19.250,00	7.248,54

Haushaltsplan Hünfelden 2025 Entwurf

Teilfinanzhaushalt Produkt 09.511.03 Dorferneuerung								
Nr.	Bezeichnung	Haushaltsansatz 2025	Verpfl.- Ermächtigung	Haushaltsansatz 2024	Erg. Jahresabschl. 2023	Gesamtaus.- bedarf	davon bisher bereitgestellt	Erläuterung
01	Einzahlungen aus Investionstätigkeit							
05	Einzahlungen aus Finanzierungstätigkeit							
08	Auszahlungen aus Investionstätigkeit							
13	Auszahlungen aus Finanzierungstätigkeit							

Haushaltsplan Hünfelden 2025 Entwurf

Investitionen Produkt 09.511.03 Dorferneuerung							
Nr. Bezeichnung	Jahres- ergebnis 2023	Ansatz 2024	Ansatz 2025	Finanzplan 2026	Finanzplan 2027	Finanzplan 2028	bisher bereitgestellt (bis VJ)
I08.010 Dorferneuerung Mensf. - Parkplatz Kursistenruhe	0,00	0,00	0,00	0,00	0,00	0,00	-29.936,71
I08.011 Dorferneuerung Mensf. - Zimmerplatz	0,00	0,00	0,00	0,00	0,00	0,00	-30.383,38
I08.012 Dorferneuerung Mensf. - Begrünungsmaßnahmen	0,00	0,00	0,00	0,00	0,00	0,00	-39.280,82
I11.009 Dorfplatz Kirchstr./Backhausstr. Mensfelden	0,00	0,00	0,00	0,00	0,00	0,00	-12.807,30
I25.007 Nahverkehrskonzept / Regiomate und mobile Angebote	0,00	0,00	0,00	0,00	-20.000,00	0,00	0,00

Haushaltsplan Hünfelden 2025 Entwurf

Produktbeschreibung Produkt 09.511.04 Dorfkernsanierung	
Auftragsgrundlage	Hessische Bauordnung Richtlinien über die Förderung von Maßnahmen zur Dorfkernsanierung in Hünfelden Haushaltsbegleitbeschluss der Gemeindevertretung vom 28.01.2003 Beschluss der Gemeindevertretung über die Richtlinien über die Förderung von Maßnahmen zur Dorfkernsanierung in Hünfelden
Pflichtaufgaben	Nein
Freiwillige Aufgaben	Ja
Beschreibung	Förderung von Projekten zur Erhaltung der Ortskerne (städtebaulich, Wohnqualität) Sicherung der dörflichen Lebensqualität (baulich und sozial) Sicherung und Sanierung erhaltenswerter Bausubstanz (Vermeidung von Leerstand)
Verwaltungsziele	Belebung der Ortskerne Erhaltung und Gestaltung von vorhandener Bausubstanz in den Ortskernen, zur Steigerung der allgemeinen Lebensqualität sowie der Bewahrung des kulturellen Erbes und der Erhaltung attraktiver Wohn- und Arbeitsstandorte Wirtschaftsförderung, Ressourcenerhaltung und Umweltschutz
Zielgruppe	Bürgerinnen und Bürger, Bauwillige, Vorhabensträger
Erläuterungen	zu Zeile Nr. 13 Beratungsleistungen zum Förderprogramm Dorfkernsanierung

Haushaltsplan Hünfelden 2025 Entwurf

Teilergebnishaushalt Produkt 09.511.04 Dorfkernsanierung					
Nr.	Konten	Bezeichnung	Haushaltsansatz 2025	Haushaltsansatz 2024	Erg. Jahresabschl. 2023
13	60,61, 67-69	Aufwendungen für Sach- und Dienstleistungen	600,00	600,00	624,75
14	66	Abschreibungen	33.975,00	41.320,96	36.377,55
19		Summe der ordentlichen Aufwendungen	34.575,00	41.920,96	37.002,30
20		Verwaltungsergebnis	34.575,00	41.920,96	37.002,30
26		Ordentliches Ergebnis (Verwaltungsergebnis und Finanzergebnis)	34.575,00	41.920,96	37.002,30
30		Jahresergebnis v. Int. Leistungsbeziehungen (odentl. u. ausserordentl. Ergebnis)	34.575,00	41.920,96	37.002,30
34		Jahresergebnis nach internen Leistungsbeziehungen	34.575,00	41.920,96	37.002,30

Haushaltsplan Hünfelden 2025 Entwurf

Teilfinanzhaushalt Produkt 09.511.04 Dorfkernsanierung								
Nr.	Bezeichnung	Haushaltsansatz 2025	Verpfl.- Ermächtigung	Haushaltsansatz 2024	Erg. Jahresabschl. 2023	Gesamtausz.- bedarf	davon bisher bereitgestellt	Erläuterung
01	Einzahlungen aus Investitionstätigkeit							
05	Einzahlungen aus Finanzierungstätigkeit							
08	Auszahlungen aus Investitionstätigkeit							
11	Ausz. für Invest. i. d. sonst. Sachanlageverm. u. imm. Anlageverm.			-20.000,00	-32.670,03	-8.866,57	-8.866,57	
13	Auszahlungen aus Finanzierungstätigkeit							
15	Summe			-20.000,00	-32.670,03	-8.866,57	-8.866,57	
16	Saldo (Einzahlungen ./. Auszahlungen)			-20.000,00	-32.670,03	-8.866,57	-8.866,57	

Haushaltsplan Hünfelden 2025 Entwurf

Investitionen Produkt 09.511.04 Dorfkernsanierung							
Nr. Bezeichnung	Jahres- ergebnis 2023	Ansatz 2024	Ansatz 2025	Finanzplan 2026	Finanzplan 2027	Finanzplan 2028	bisher bereitgestellt (bis VJ)
I21.500 Dorfkernsanierung - Investitionszuschüsse	-16.139,28	-20.000,00	0,00	0,00	0,00	0,00	-173.361,65

Produktbeschreibung Produktbereich 10. Bauen und Wohnen	
Pflichtaufgaben	Nein
Rechtsbindungsgrad	
Erläuterungen	Produkte 10.521 Bau- und Grundstücksordnung <i>10.521.01 Aufgaben der Bauordnung und Bauaufsicht</i>

Haushaltsplan Hünfelden 2025 Entwurf

Teilergebnishaushalt Produktbereich 10. Bauen und Wohnen					
Nr.	Konten	Bezeichnung	Haushaltsansatz 2025	Haushaltsansatz 2024	Erg. Jahresabschl. 2023
01	50	Privatrechtliche Leistungsentgelte	-609.000,00	-329.000,00	-802.322,05
02	51	Öffentlich-rechtliche Leistungsentgelte	-2.500,00	-3.500,00	-3.332,49
08	546	Erträge a. d. Auflösung v. Sonderposten a. Investzuweis., -zuschüssen/Inv.Beitr.	-192,00	-192,31	-192,31
10		Summe der ordentlichen Erträge	-611.692,00	-332.692,31	-805.846,85
11	62, 63, 640-643, 647-649,65	Personalaufwendungen	629.095,00	585.340,00	573.011,65
12	644-646	Versorgungsaufwendungen	19.700,00	15.660,00	16.347,74
13	60,61, 67-69	Aufwendungen für Sach- und Dienstleistungen	10.000,00	14.000,00	7.146,29
14	66	Abschreibungen	57.755,00	44.095,88	57.602,51
19		Summe der ordentlichen Aufwendungen	716.550,00	659.095,88	654.108,19
20		Verwaltungsergebnis	104.858,00	326.403,57	-151.738,66
26		Ordentliches Ergebnis (Verwaltungsergebnis und Finanzergebnis)	104.858,00	326.403,57	-151.738,66
30		Jahresergebnis v. Int. Leistungsbeziehungen (ordentl. u. ausserordentl. Ergebnis)	104.858,00	326.403,57	-151.738,66
34		Jahresergebnis nach internen Leistungsbeziehungen	104.858,00	326.403,57	-151.738,66

Haushaltsplan Hünfelden 2025 Entwurf

Teilfinanzhaushalt Produktbereich 10. Bauen und Wohnen								
Nr.	Bezeichnung	Haushaltsansatz 2025	Verpfl.- Ermächtigung	Haushaltsansatz 2024	Erg. Jahresabschl. 2023	Gesamtaus- bedarf	davon bisher bereitgestellt	Erläuterung
01	Einzahlungen aus Investionstätigkeit							
05	Einzahlungen aus Finanzierungstätigkeit							
08	Auszahlungen aus Investionstätigkeit							
10	Auszahlungen für Baumaßnahmen			-10.000,00	-672,32			
11	Ausz. für Invest. i. d. sonst. Sachanlageverm. u. imm. Anlageverm.	-85.000,00						
12	Ausz. für Investitionen in das Finanzanlagevermögen	-450,00		-450,00	-923,66			
13	Auszahlungen aus Finanzierungstätigkeit							
15	Summe	-85.450,00		-10.450,00	-1.595,98			
16	Saldo (Einzahlungen ./. Auszahlungen)	-85.450,00		-10.450,00	-1.595,98			

Haushaltsplan Hünfelden 2025 Entwurf

Teilergebnishaushalt Produktgruppe 10.521 Bau- und Grundstücksordnung					
Nr.	Konten	Bezeichnung	Haushaltsansatz 2025	Haushaltsansatz 2024	Erg. Jahresabschl. 2023
01	50	Privatrechtliche Leistungsentgelte	-609.000,00	-329.000,00	-802.322,05
02	51	Öffentlich-rechtliche Leistungsentgelte	-2.500,00	-3.500,00	-3.332,49
08	546	Erträge a. d. Auflösung v. Sonderposten a. Investzuweis., -zuschüssen/Inv.Beitr.	-192,00	-192,31	-192,31
10		Summe der ordentlichen Erträge	-611.692,00	-332.692,31	-805.846,85
11	62, 63, 640-643, 647-649,65	Personalaufwendungen	629.095,00	585.340,00	573.011,65
12	644-646	Versorgungsaufwendungen	19.700,00	15.660,00	16.347,74
13	60,61, 67-69	Aufwendungen für Sach- und Dienstleistungen	10.000,00	14.000,00	7.146,29
14	66	Abschreibungen	57.755,00	44.095,88	57.602,51
19		Summe der ordentlichen Aufwendungen	716.550,00	659.095,88	654.108,19
20		Verwaltungsergebnis	104.858,00	326.403,57	-151.738,66
26		Ordentliches Ergebnis (Verwaltungsergebnis und Finanzergebnis)	104.858,00	326.403,57	-151.738,66
30		Jahresergebnis v. Int. Leistungsbeziehungen (ordentl. u. ausserordentl. Ergebnis)	104.858,00	326.403,57	-151.738,66
34		Jahresergebnis nach internen Leistungsbeziehungen	104.858,00	326.403,57	-151.738,66

Haushaltsplan Hünfelden 2025 Entwurf

Teilfinanzhaushalt Produktgruppe 10.521 Bau- und Grundstücksordnung								
Nr.	Bezeichnung	Haushaltsansatz 2025	Verpfl.- Ermächtigung	Haushaltsansatz 2024	Erg. Jahresabschl. 2023	Gesamtaus- bedarf	davon bisher bereitgestellt	Erläuterung
01	Einzahlungen aus Investionstätigkeit							
05	Einzahlungen aus Finanzierungstätigkeit							
08	Auszahlungen aus Investionstätigkeit							
10	Auszahlungen für Baumaßnahmen			-10.000,00	-672,32			
11	Ausz. für Invest. i. d. sonst. Sachanlageverm. u. imm. Anlageverm.	-85.000,00						
12	Ausz. für Investitionen in das Finanzanlagevermögen	-450,00		-450,00	-923,66			
13	Auszahlungen aus Finanzierungstätigkeit							
15	Summe	-85.450,00		-10.450,00	-1.595,98			
16	Saldo (Einzahlungen ./. Auszahlungen)	-85.450,00		-10.450,00	-1.595,98			

Haushaltsplan Hünfelden 2025 Entwurf

Produktbeschreibung Produkt 10.521.01 Aufgaben der Bauordnung und Bauaufsicht	
Auftragsgrundlage	Baugesetzbuch Hessische Bauordnung Erhebung von Gebühren für die Erstellung von Bescheinigungen gemäß §§ 55 und 56 Hessische Bauordnung
Pflichtaufgaben	Ja
Rechtsbindungsgrad	Muss
Beschreibung	Bestandspflege Digitalisierung Hünfelden Geschäftsausgaben Haltung von Fahrzeugen Personalaufwendungen Bedienstete Verwaltungsgebühren Erteilung von Baugenehmigungen, Vorkaufsrechten, Verzichtserklärungen und Wohnberechtigungsscheinen
Verwaltungsziele	Erteilung von Genehmigungen auf Grund der Hessischen Bauordnung
Zielgruppe	Entwurfsverfasserinnen und -verfasser sowie Bauherrschaften, die die Planung und Durchführung baulicher Maßnahmen beabsichtigen
Erläuterungen	zu Zeile Nr. 01 Erträge Windpark Hünfeldener Wald (Pachterlöse, Wegenutzung und Leitungsrechte) zu Zeile Nr. 02 Verwaltungsgebühren zu Zeile Nr. 13 Erstellung Bauwerkverzeichnis 6.000 EUR, Kosten für Gutachten 5.000 EUR, Fortschreibung und Pflege von Liegenschaftsdaten 2.600 EUR u.a.

Haushaltsplan Hünfelden 2025 Entwurf

Teilergebnishaushalt Produkt 10.521.01 Aufgaben der Bauordnung und Bauaufsicht					
Nr.	Konten	Bezeichnung	Haushaltsansatz 2025	Haushaltsansatz 2024	Erg. Jahresabschl. 2023
01	50	Privatrechtliche Leistungsentgelte	-609.000,00	-329.000,00	-802.322,05
02	51	Öffentlich-rechtliche Leistungsentgelte	-2.500,00	-3.500,00	-3.332,49
08	546	Erträge a. d. Auflösung v. Sonderposten a. Investzuweis., -zuschüssen/Inv.Beitr.	-192,00	-192,31	-192,31
10		Summe der ordentlichen Erträge	-611.692,00	-332.692,31	-805.846,85
11	62, 63, 640-643, 647-649,65	Personalaufwendungen	629.095,00	585.340,00	573.011,65
12	644-646	Versorgungsaufwendungen	19.700,00	15.660,00	16.347,74
13	60,61, 67-69	Aufwendungen für Sach- und Dienstleistungen	10.000,00	14.000,00	7.146,29
14	66	Abschreibungen	57.755,00	44.095,88	57.602,51
19		Summe der ordentlichen Aufwendungen	716.550,00	659.095,88	654.108,19
20		Verwaltungsergebnis	104.858,00	326.403,57	-151.738,66
26		Ordentliches Ergebnis (Verwaltungsergebnis und Finanzergebnis)	104.858,00	326.403,57	-151.738,66
30		Jahresergebnis v. Int. Leistungsbeziehungen (odentl. u. ausserordentl. Ergebnis)	104.858,00	326.403,57	-151.738,66
34		Jahresergebnis nach internen Leistungsbeziehungen	104.858,00	326.403,57	-151.738,66

Haushaltsplan Hünfelden 2025 Entwurf

Teilfinanzhaushalt Produkt 10.521.01 Aufgaben der Bauordnung und Bauaufsicht								
Nr.	Bezeichnung	Haushaltsansatz 2025	Verpfl.- Ermächtigung	Haushaltsansatz 2024	Erg. Jahresabschl. 2023	Gesamtaus- bedarf	davon bisher bereitgestellt	Erläuterung
01	Einzahlungen aus Investionstätigkeit							
05	Einzahlungen aus Finanzierungstätigkeit							
08	Auszahlungen aus Investionstätigkeit							
10	Auszahlungen für Baumaßnahmen			-10.000,00	-672,32			
11	Ausz. für Invest. i. d. sonst. Sachanlageverm. u. imm. Anlageverm.	-85.000,00						
12	Ausz. für Investitionen in das Finanzanlagevermögen	-450,00		-450,00	-923,66			
13	Auszahlungen aus Finanzierungstätigkeit							
15	Summe	-85.450,00		-10.450,00	-1.595,98			
16	Saldo (Einzahlungen ./. Auszahlungen)	-85.450,00		-10.450,00	-1.595,98			

Haushaltsplan Hünfelden 2025 Entwurf

Investitionen Produkt 10.521.01 Aufgaben der Bauordnung und Bauaufsicht							
Nr. Bezeichnung	Jahres- ergebnis 2023	Ansatz 2024	Ansatz 2025	Finanzplan 2026	Finanzplan 2027	Finanzplan 2028	bisher bereitgestellt (bis VJ)
I11.004 Breitbandversorgung Hünfelden	-4.932,60	0,00	-85.000,00	-62.000,00	-62.000,00	-45.000,00	-1.017.525,29
I15.997 Sammelinvestitionsnummer 2015	-122,10	0,00	0,00	0,00	0,00	0,00	-215,54
I17.994 Sammelinvestitionsnummer 2017	0,00	0,00	0,00	0,00	0,00	0,00	-202.065,60
I24.010 Erneuerung Durchlass Hainbach / Am Hollerhof	0,00	-10.000,00	0,00	0,00	0,00	-90.000,00	-10.000,00

Produktbeschreibung Produktbereich 11. Ver- und Entsorgung	
Pflichtaufgaben	Nein
Rechtsbindungsgrad	
Erläuterungen	<p>Produkte</p> <p>11.533 Wasserversorgung 11.533.01 Wasserversorgung</p> <p>11.537 Abfallwirtschaft 11.537.01 Abfallwirtschaft</p> <p>11.538 Abwasserbeseitigung 11.538.01 Abwasserbeseitigung</p>

Haushaltsplan Hünfelden 2025 Entwurf

Teilergebnishaushalt Produktbereich 11. Ver- und Entsorgung					
Nr.	Konten	Bezeichnung	Haushaltsansatz 2025	Haushaltsansatz 2024	Erg. Jahresabschl. 2023
02	51	Öffentlich-rechtliche Leistungsentgelte	-3.036.000,00	-2.765.250,00	-2.642.766,20
03	548-549	Kostenersatzleistungen und -erstattungen	-359.230,00	-386.310,00	-17.061,58
08	546	Erträge a. d. Auflösung v. Sonderposten a. Investzuweis., -zuschüssen/Inv.Beitr.	-233.567,00	-238.679,41	-262.289,47
10		Summe der ordentlichen Erträge	-3.628.797,00	-3.390.239,41	-2.922.117,25
11	62, 63, 640-643, 647-649,65	Personalaufwendungen	222.439,00	198.178,00	233.339,79
13	60,61, 67-69	Aufwendungen für Sach- und Dienstleistungen	611.200,00	485.200,00	505.325,19
14	66	Abschreibungen	832.646,00	756.662,23	828.278,63
15	71	Aufwendungen für Zuweisungen und Zuschüsse sowie besondere Finanzaufwendungen	1.644.100,00	1.272.200,00	1.343.300,00
18	70,74,76	Sonstige ordentliche Aufwendungen	400,00	300,00	260,00
19		Summe der ordentlichen Aufwendungen	3.310.785,00	2.712.540,23	2.910.503,61
20		Verwaltungsergebnis	-318.012,00	-677.699,18	-11.613,64
26		Ordentliches Ergebnis (Verwaltungsergebnis und Finanzergebnis)	-318.012,00	-677.699,18	-11.613,64
30		Jahresergebnis v. Int. Leistungsbeziehungen (odentl. u. ausserordentl. Ergebnis)	-318.012,00	-677.699,18	-11.613,64
31		Erlöse aus internen Leistungsbeziehungen	-440.433,00	-419.249,00	
32		Kosten aus internen Leistungsbeziehungen	597.503,00	646.282,00	
33		Ergebnis der Internen Leistungsbeziehung	157.070,00	227.033,00	
34		Jahresergebnis nach internen Leistungsbeziehungen	-160.942,00	-450.666,18	-11.613,64

Haushaltsplan Hünfelden 2025 Entwurf

Teilfinanzhaushalt Produktbereich 11. Ver- und Entsorgung								
Nr.	Bezeichnung	Haushaltsansatz 2025	Verpfl.- Ermächtigung	Haushaltsansatz 2024	Erg. Jahresabschl. 2023	Gesamtausz.- bedarf	davon bisher bereitgestellt	Erläuterung
01	Einzahlungen aus Investitionstätigkeit							
02	Einzahlungen aus Invest.zuweisungen und - zuschüssen sowie a. Invest.beiträgen			754.535,00	408.449,97	210.719,79	210.719,79	
05	Einzahlungen aus Finanzierungstätigkeit							
07	Summe			754.535,00	408.449,97	210.719,79	210.719,79	
08	Auszahlungen aus Investitionstätigkeit							
10	Auszahlungen für Baumaßnahmen	-150.000,00			-1.557.238,77	-920.593,64	-920.593,64	
11	Ausz. für Invest. i. d. sonst. Sachanlageverm. u. imm. Anlageverm.	-35.000,00		-2.268.050,00	-25.577,92	-6.346,36	-6.346,36	
13	Auszahlungen aus Finanzierungstätigkeit							
15	Summe	-185.000,00		-2.268.050,00	-1.582.816,69	-926.940,00	-926.940,00	
16	Saldo (Einzahlungen ./. Auszahlungen)	-185.000,00		-1.513.515,00	-1.174.366,72	-716.220,21	-716.220,21	

Haushaltsplan Hünfelden 2025 Entwurf

Teilergebnishaushalt Produktgruppe 11.533 Wasserversorgung					
Nr.	Konten	Bezeichnung	Haushaltsansatz 2025	Haushaltsansatz 2024	Erg. Jahresabschl. 2023
02	51	Öffentlich-rechtliche Leistungsentgelte	-1.120.500,00	-1.000.500,00	-930.471,09
03	548-549	Kostenersatzleistungen und -erstattungen	-120.000,00	-120.000,00	-17.061,58
08	546	Erträge a. d. Auflösung v. Sonderposten a. Investzuweis., -zuschüssen/Inv.Beitr.	-89.307,00	-98.628,89	-102.902,82
10		Summe der ordentlichen Erträge	-1.329.807,00	-1.219.128,89	-1.050.435,49
11	62, 63, 640-643, 647-649,65	Personalaufwendungen	222.439,00	198.178,00	233.339,79
13	60,61, 67-69	Aufwendungen für Sach- und Dienstleistungen	524.200,00	399.700,00	355.127,07
14	66	Abschreibungen	339.863,00	327.909,13	340.896,89
18	70,74,76	Sonstige ordentliche Aufwendungen	400,00	300,00	260,00
19		Summe der ordentlichen Aufwendungen	1.086.902,00	926.087,13	929.623,75
20		Verwaltungsergebnis	-242.905,00	-293.041,76	-120.811,74
26		Ordentliches Ergebnis (Verwaltungsergebnis und Finanzergebnis)	-242.905,00	-293.041,76	-120.811,74
30		Jahresergebnis v. Int. Leistungsbeziehungen (odentl. u. ausserordentl. Ergebnis)	-242.905,00	-293.041,76	-120.811,74
31		Erlöse aus internen Leistungsbeziehungen	-163.590,00	-155.584,00	
32		Kosten aus internen Leistungsbeziehungen	296.283,00	314.672,00	
33		Ergebnis der Internen Leistungsbeziehung	132.693,00	159.088,00	
34		Jahresergebnis nach Internen Leistungsbeziehungen	-110.212,00	-133.953,76	-120.811,74

Haushaltsplan Hünfelden 2025 Entwurf

Teilfinanzhaushalt Produktgruppe 11.533 Wasserversorgung								
Nr.	Bezeichnung	Haushaltsansatz 2025	Verpfl.- Ermächtigung	Haushaltsansatz 2024	Erg. Jahresabschl. 2023	Gesamtausz.- bedarf	davon bisher bereitgestellt	Erläuterung
01	Einzahlungen aus Investitionstätigkeit							
02	Einzahlungen aus Invest.zuweisungen und - zuschüssen sowie a. Invest.beiträgen			278.000,00	127.624,79	106.465,38	106.465,38	
05	Einzahlungen aus Finanzierungstätigkeit							
07	Summe			278.000,00	127.624,79	106.465,38	106.465,38	
08	Auszahlungen aus Investitionstätigkeit							
10	Auszahlungen für Baumaßnahmen	-150.000,00			-660.830,78	-581.462,03	-581.462,03	
11	Ausz. für Invest. i. d. sonst. Sachanlageverm. u. imm. Anlageverm.	-10.000,00		-877.550,00	-439,11	-6.346,36	-6.346,36	
13	Auszahlungen aus Finanzierungstätigkeit							
15	Summe	-160.000,00		-877.550,00	-661.269,89	-587.808,39	-587.808,39	
16	Saldo (Einzahlungen ./. Auszahlungen)	-160.000,00		-599.550,00	-533.645,10	-481.343,01	-481.343,01	

Haushaltsplan Hünfelden 2025 Entwurf

Produktbeschreibung Produkt 11.533.01 Wasserversorgung	
Auftragsgrundlage	Eichgesetz Wasserhaushaltsgesetz Trinkwasserverordnung Verordnung über Allgemeine Bedingungen für die Versorgung mit Wasser Hessisches Wassergesetz § 19 Hessische Gemeindeordnung Wasserversorgungssatzung Deutsche Vereinigung des Gas- und Wasserfaches (DVGW-Blätter) Berufsgenossenschaft für Gesundheitsdienst und Wohlfahrtspflege (BGW-Blätter)
Pflichtaufgaben	Ja
Rechtsbindungsgrad	Muss
Beschreibung	Bereitstellung des notwendigen Trinkwassers Bewirtschaftung (Wassergebühren, Wasserbeiträge, Wasseranschlusskosten, Bauwasser) Reparaturen und Instandhaltung von Wasserversorgungsanlagen Fremdleistungen für Probeentnahmen, Rohrwasseruntersuchungen, Wasseranalysen, Trinkwasseruntersuchungen Mitgliedsbeiträge Deutsche Vereinigung des Gas- und Wasserfaches e.V. Unterhaltung von Gebäuden und Außenanlagen Jährliche Gebührenkalkulation
Verwaltungsziele	Sicherstellung der Wasserversorgung der Gemeinde Hünfelden
Zielgruppe	Bürgerinnen und Bürger, Nutzerinnen und Nutzer
Erläuterungen	zu Zeile Nr. 02 Benutzungsgebühren Wasser zu Zeile Nr. 03 Wasseranschlusskosten allg., zzgl. Anschlusskosten zu Zeile Nr. 13 Energiekosten 107.000 EUR, Materialaufwendungen 93.600 EUR, Aufwendungen für Wirtschaftsprüfer 16.500 EUR, Trinkwasseruntersuchungen 22.000 EUR, allg. Instandhaltung u.a. 229.800 EUR, Nutzwasseranalyse 20.000 EUR Versicherungen 25.600 EUR, Treibstoffe 5.500 EUR zu Zeile Nr. 32 kalkulatorische Verzinsung

Haushaltsplan Hünfelden 2025 Entwurf

Teilergebnishaushalt Produkt 11.533.01 Wasserversorgung					
Nr.	Konten	Bezeichnung	Haushaltsansatz 2025	Haushaltsansatz 2024	Erg. Jahresabschl. 2023
02	51	Öffentlich-rechtliche Leistungsentgelte	-1.120.500,00	-1.000.500,00	-930.471,09
03	548-549	Kostenersatzleistungen und -erstattungen	-120.000,00	-120.000,00	-17.061,58
08	546	Erträge a. d. Auflösung v. Sonderposten a. Investzuweis., -zuschüssen/Inv.Beitr.	-89.307,00	-98.628,89	-102.902,82
10		Summe der ordentlichen Erträge	-1.329.807,00	-1.219.128,89	-1.050.435,49
11	62, 63, 640-643, 647-649,65	Personalaufwendungen	222.439,00	198.178,00	233.339,79
13	60,61, 67-69	Aufwendungen für Sach- und Dienstleistungen	524.200,00	399.700,00	355.127,07
14	66	Abschreibungen	339.863,00	327.909,13	340.896,89
18	70,74,76	Sonstige ordentliche Aufwendungen	400,00	300,00	260,00
19		Summe der ordentlichen Aufwendungen	1.086.902,00	926.087,13	929.623,75
20		Verwaltungsergebnis	-242.905,00	-293.041,76	-120.811,74
26		Ordentliches Ergebnis (Verwaltungsergebnis und Finanzergebnis)	-242.905,00	-293.041,76	-120.811,74
30		Jahresergebnis v. Int. Leistungsbeziehungen (odentl. u. ausserordentl. Ergebnis)	-242.905,00	-293.041,76	-120.811,74
31		Erlöse aus internen Leistungsbeziehungen	-163.590,00	-155.584,00	
32		Kosten aus internen Leistungsbeziehungen	296.283,00	314.672,00	
33		Ergebnis der Internen Leistungsbeziehung	132.693,00	159.088,00	
34		Jahresergebnis nach Internen Leistungsbeziehungen	-110.212,00	-133.953,76	-120.811,74

Haushaltsplan Hünfelden 2025 Entwurf

Teilfinanzhaushalt Produkt 11.533.01 Wasserversorgung								
Nr.	Bezeichnung	Haushaltsansatz 2025	Verpfl.- Ermächtigung	Haushaltsansatz 2024	Erg. Jahresabschl. 2023	Gesamtausz.- bedarf	davon bisher bereitgestellt	Erläuterung
01	Einzahlungen aus Investitionstätigkeit							
02	Einzahlungen aus Invest.zuweisungen und - zuschüssen sowie a. Invest.beiträgen			278.000,00	127.624,79	106.465,38	106.465,38	
05	Einzahlungen aus Finanzierungstätigkeit							
07	Summe			278.000,00	127.624,79	106.465,38	106.465,38	
08	Auszahlungen aus Investitionstätigkeit							
10	Auszahlungen für Baumaßnahmen	-150.000,00			-660.830,78	-581.462,03	-581.462,03	
11	Ausz. für Invest. i. d. sonst. Sachanlageverm. u. imm. Anlageverm.	-10.000,00		-877.550,00	-439,11	-6.346,36	-6.346,36	
13	Auszahlungen aus Finanzierungstätigkeit							
15	Summe	-160.000,00		-877.550,00	-661.269,89	-587.808,39	-587.808,39	
16	Saldo (Einzahlungen ./. Auszahlungen)	-160.000,00		-599.550,00	-533.645,10	-481.343,01	-481.343,01	

Haushaltsplan Hünfelden 2025 Entwurf

Investitionen Produkt 11.533.01 Wasserversorgung							
Nr. Bezeichnung	Jahres- ergebnis 2023	Ansatz 2024	Ansatz 2025	Finanzplan 2026	Finanzplan 2027	Finanzplan 2028	bisher bereitgestellt (bis VJ)
I08.001 Anschaffung DV-Software	0,00	0,00	0,00	0,00	0,00	0,00	-5.307,40
I08.002 Datenverarbeitungs- u. Kommunikationsanlagen	0,00	0,00	0,00	0,00	0,00	0,00	-4.219,00
I08.013 Wasserversorgung Fuhrpark Anschaffungen	0,00	0,00	0,00	0,00	0,00	0,00	-66.089,84
I08.014 Wasserleitung "Grubenstraße" Dauborn	0,00	0,00	0,00	0,00	0,00	0,00	-111.125,94
I08.015 Wasserleitung "Auf der Lyck" Dauborn	0,00	0,00	0,00	0,00	0,00	0,00	-118.563,15
I08.016 Wasserleitung "Hirtengärten" Heringen	-13.516,47	0,00	0,00	0,00	0,00	0,00	-46.527,39
I08.017 Wasserleitung "Lehmgrube" Neesbach	0,00	0,00	0,00	0,00	0,00	0,00	-110.010,07
I08.018 Wasserleitung "Kirchstr./Backhausstr." Mensfelden	0,00	0,00	0,00	0,00	0,00	0,00	-90.554,04
I08.019 Wasserleitung "Mohrsgarten" Mensfelden	0,00	0,00	0,00	0,00	0,00	0,00	-39.451,34
I08.020 Wasserlgt "Teilst. Schlimm-/Sonntagsstr." Mensf.	0,00	0,00	0,00	0,00	0,00	0,00	-85.245,35
I08.021 Wasserleitung "Gerstengärten" Mensfelden	0,00	0,00	0,00	0,00	0,00	0,00	-77.435,34
I08.022 Wasserlgt "Teilst. Hehner-/Sonntagsstr." Mensf.	0,00	0,00	0,00	0,00	0,00	0,00	-339.971,69
I08.023 Wasserleitung "Oranienstraße II. BA" Nauheim	0,00	0,00	0,00	0,00	0,00	0,00	-190.277,70
I08.024 Wasserlgt "Teilst.Heringer Weg K503" Nauheim	0,00	0,00	0,00	0,00	0,00	0,00	-56.068,94
I08.067 Ersatz- und Neuanschaffungen Fuhrpark Bauhof	0,00	0,00	0,00	0,00	0,00	0,00	-118,51
I08.083 Wasserversorgung DV-Software	0,00	0,00	0,00	0,00	0,00	0,00	-595,83
I09.010 Wasserversorgung Datenfernübertragung/EDV	0,00	0,00	0,00	0,00	0,00	0,00	-10.759,27
I09.016 Wasserleitung "Sudetenstraße" Dauborn	0,00	0,00	0,00	0,00	0,00	0,00	-69.568,29
I09.017 Wasserters. Teilst. Eufinger Str. Dauborn	0,00	0,00	0,00	0,00	0,00	0,00	-42.133,58
I09.997 Sammelnummer Investitionen 2009	0,00	0,00	0,00	0,00	0,00	0,00	-439,11
I10.006 Unten auf der Widdersbach - Dauborn	0,00	0,00	0,00	0,00	0,00	0,00	-6.707,42
I12.004 separate Fall- und Pumpleitung Nauheim	0,00	0,00	0,00	0,00	0,00	0,00	-313.479,46
I12.005 Fallleitung HB Nauheim - PW Mensfelden	0,00	0,00	0,00	0,00	0,00	0,00	-345.818,95
I12.010 Erschließung "In der Seit III"	0,00	0,00	0,00	0,00	0,00	0,00	-119.354,93
I12.994 Sammelinvestitionsnummer 2012	0,00	0,00	0,00	0,00	0,00	0,00	-3.183,26
I13.008 Baugebiet "Himmerich" OT. Nauheim	0,00	0,00	0,00	0,00	0,00	0,00	-95.001,26
I13.995 Sammelinvestitionsnummer 2013	0,00	0,00	0,00	0,00	0,00	0,00	-336,51
I14.001 Teilst. Trinkwasserleitung TB - HB Dauborn	0,00	0,00	0,00	0,00	0,00	0,00	-34.415,25
I14.002 Sanierung HB Klosrain - OT Neesbach	0,00	0,00	0,00	0,00	0,00	0,00	-298.847,38
I14.008 Wasserleitung "An der Kirchgasse" Dauborn	0,00	0,00	0,00	0,00	0,00	0,00	-54.146,48
I14.011 Erschließung "Ohrener Weg IV. - III. BA"	0,00	0,00	0,00	0,00	0,00	0,00	-53.679,46
I14.996 Sammelinvestitionsnummer 2014	0,00	0,00	0,00	0,00	0,00	0,00	-80,00
I15.997 Sammelinvestitionsnummer 2015	0,00	0,00	0,00	0,00	0,00	0,00	-2.433,93
I16.002 Wasserversorgung - Zugänge Werkzeuge	0,00	0,00	0,00	0,00	0,00	0,00	-1.039,23
I16.005 Wasserleitung "Heinestr." Dauborn - Umlegung	0,00	0,00	0,00	0,00	0,00	0,00	-18.718,63
I16.998 Sammelinvestitionsnummer 2016	0,00	0,00	0,00	0,00	0,00	0,00	-6.181,43
I17.007 Wasserleitung Teilst. "Ortslage - HB B417" Kirberg	0,00	0,00	0,00	0,00	0,00	0,00	-6.278,20
I17.008 Wasserleitung "Schlossberg" (Eufinger Str.) Dbn	0,00	0,00	0,00	0,00	0,00	0,00	-7.452,79
I17.012 Wasserleitung "Rammeltstraße" Mensfelden	-86.878,99	0,00	0,00	0,00	0,00	0,00	-86.878,99
I17.020 Gewerbegebiet Hünfeldener Höhe	0,00	0,00	0,00	0,00	0,00	0,00	-65.986,92
I17.021 Baugebiet "Am Grasweg"	0,00	0,00	0,00	0,00	0,00	0,00	-124.864,21
I17.994 Sammelinvestitionsnummer 2017	0,00	0,00	0,00	0,00	0,00	0,00	-5.762,31
I18.003 Wasserleitung "Waldstraße" Heringen	-102.696,97	0,00	0,00	0,00	0,00	0,00	-104.828,86
I18.006 Wasserleitung "Hauptstraße" I. BA Heringen	-84.711,32	0,00	0,00	0,00	0,00	0,00	-86.908,87
I18.993 Sammelinvestitionsnummer 2018	0,00	0,00	0,00	0,00	0,00	0,00	-613,21
I19.999 Sammelinvestitionsnummer 2019	0,00	0,00	0,00	0,00	0,00	0,00	-24.126,16
I20.001 Wasserleitung "Wiesbadener Str." Kirberg	-76.648,38	0,00	0,00	0,00	0,00	0,00	-80.535,14
I20.005 Wasserleitung Teilst. "Am Stock" Heringen	-10.123,93	0,00	0,00	0,00	0,00	0,00	-48.132,34
I20.008 Wasserleitung "Vor der alten Schmiede" Nauheim	-1.083,20	-105.000,00	0,00	0,00	0,00	0,00	-107.460,63
I20.011 Wasserleitung "Wiesenstraße" Ohren	-61.315,19	0,00	0,00	0,00	0,00	0,00	-175.194,42
I20.999 Sammelinvestitionsnummer 2020	0,00	0,00	0,00	0,00	0,00	0,00	-4.947,08
I21.005 Wasserleitung "Taunusstraße" Nauheim	-1.083,20	0,00	0,00	0,00	0,00	0,00	-2.460,67
I21.012 Wasserversorgung - Konzeption	-149.695,96	-150.000,00	0,00	0,00	0,00	-150.000,00	-318.946,01

Haushaltsplan Hünfelden 2025 Entwurf

Investitionen Produkt 11.533.01 Wasserversorgung							
Nr. Bezeichnung	Jahres- ergebnis 2023	Ansatz 2024	Ansatz 2025	Finanzplan 2026	Finanzplan 2027	Finanzplan 2028	bisher bereitgestellt (bis VJ)
I21.015 Wasserleitung "Neesbacher Str./Rheinstr." Dauborn	-7.796,47	0,00	0,00	0,00	0,00	0,00	-47.609,37
I21.999 Sammelinvestitionsnummer 2021	0,00	0,00	0,00	0,00	0,00	0,00	-7.047,29
I22.004 Wasserleitung Teilst. "Bergstraße" Dauborn	0,00	-7.750,00	0,00	-45.000,00	0,00	0,00	-7.750,00
I22.007 Wasserleitung "Hauptstraße" II. BA Heringen	-190.811,45	-39.300,00	0,00	0,00	0,00	0,00	-230.111,45
I22.010 Wasserleitung "Nievenheimer Straße" Nauheim	-886,26	0,00	0,00	0,00	0,00	0,00	-1.870,14
I22.023 HB Nauheim	0,00	0,00	0,00	0,00	0,00	0,00	-12.405,22
I22.025 Wasserleit. Verb. Wörsbach/Friedrichsstr. Dauborn	-5.215,50	0,00	0,00	0,00	0,00	0,00	-7.988,22
I22.999 Sammelinvestitionsnummer 2022	0,00	0,00	0,00	0,00	0,00	0,00	-7.070,45
I23.007 Wasserleitung Teilst. "Limburger Str." Kirberg	0,00	-320.000,00	0,00	-53.000,00	0,00	0,00	-320.000,00
I23.017 Sanierung TB Dauborn "Am Schwimmbad"	-16.500,00	0,00	-150.000,00	0,00	0,00	0,00	-16.500,00
I23.021 Wasserleitung Teilbereiche Langgasse Neesbach	-166.187,69	0,00	0,00	0,00	0,00	0,00	-166.187,69
I23.022 Wasservers. Netzoptimierung Ortslage Nauheim	-62.312,92	0,00	0,00	0,00	0,00	0,00	-62.312,92
I23.026 Erneuerung Zaunanlage HB Am Klosrain	-19.433,81	0,00	0,00	0,00	0,00	0,00	-19.433,81
I23.999 Sammelinvestitionsnummer 2023	-891,00	0,00	0,00	0,00	0,00	0,00	-891,00
I24.001 Wasserleitung Teilst. "Kolbstraße" Nauheim	0,00	-2.250,00	0,00	-108.500,00	-40.000,00	0,00	-2.250,00
I24.004 Wasserleitung "Borngasse" Heringen	0,00	-3.750,00	0,00	0,00	0,00	0,00	-3.750,00
I24.017 Wasserleit. "Am Sportplatz/Teilstück Hainstr." Ohr	0,00	-17.000,00	0,00	0,00	0,00	0,00	-17.000,00
I24.023 Erneuerung Zaunalnagen Wasserversorgungsanl.	0,00	-32.500,00	0,00	0,00	0,00	0,00	-32.500,00
I24.024 Wasserleitung Baugebiet "Lange Garten"	0,00	-200.000,00	0,00	0,00	0,00	0,00	-200.000,00
I25.008 Wasserleit. Teilst. "Eufinger Str."	0,00	0,00	-10.000,00	0,00	0,00	0,00	0,00

Haushaltsplan Hünfelden 2025 Entwurf

Teilergebnishaushalt Produktgruppe 11.537 Abfallwirtschaft					
Nr.	Konten	Bezeichnung	Haushaltsansatz 2025	Haushaltsansatz 2024	Erg. Jahresabschl. 2023
02	51	Öffentlich-rechtliche Leistungsentgelte	-15.500,00	-14.750,00	-16.174,60
10		Summe der ordentlichen Erträge	-15.500,00	-14.750,00	-16.174,60
13	60,61, 67-69	Aufwendungen für Sach- und Dienstleistungen	4.000,00	4.000,00	3.500,00
19		Summe der ordentlichen Aufwendungen	4.000,00	4.000,00	3.500,00
20		Verwaltungsergebnis	-11.500,00	-10.750,00	-12.674,60
26		Ordentliches Ergebnis (Verwaltungsergebnis und Finanzergebnis)	-11.500,00	-10.750,00	-12.674,60
30		Jahresergebnis v. Int. Leistungsbeziehungen (ordentl. u. ausserordentl. Ergebnis)	-11.500,00	-10.750,00	-12.674,60
32		Kosten aus internen Leistungsbeziehungen	31.556,00	51.733,00	
33		Ergebnis der internen Leistungsbeziehung	31.556,00	51.733,00	
34		Jahresergebnis nach internen Leistungsbeziehungen	20.056,00	40.983,00	-12.674,60

Haushaltsplan Hünfelden 2025 Entwurf

Teilfinanzhaushalt Produktgruppe 11.537 Abfallwirtschaft								
Nr.	Bezeichnung	Haushaltsansatz 2025	Verpfl.- Ermächtigung	Haushaltsansatz 2024	Erg. Jahresabschl. 2023	Gesamtaus.- bedarf	davon bisher bereitgestellt	Erläuterung
01	Einzahlungen aus Investionstätigkeit							
05	Einzahlungen aus Finanzierungstätigkeit							
08	Auszahlungen aus Investionstätigkeit							
13	Auszahlungen aus Finanzierungstätigkeit							

Haushaltsplan Hünfelden 2025 Entwurf

Produktbeschreibung Produkt 11.537.01 Abfallwirtschaft	
Auftragsgrundlage	Hessisches Ausführungsgesetz zum Kreislaufwirtschafts- und Abfallgesetz Satzung des Landkreises Limburg-Weilburg über die Entsorgung von Abfällen und die Erhebung von Gebühren im Landkreis Limburg-Weilburg Öffentlich-rechtliche Vereinbarung mit Landkreis Limburg-Weilburg vom 27.09.2004
Pflichtaufgaben	Ja
Rechtsbindungsgrad	Muss
Beschreibung	Die Abfallentsorgung sowie die Festsetzung der Müllabfuhrgebühren liegen in der Verantwortung des Abfallwirtschaftsbetriebes Limburg (AWB) Ankauf Abfallsäcke bei Abfallwirtschaftsbetrieb Entschädigung Containerstellplätze und Altglasbehälter Entschädigung für die Übermittlung von Einwohnermeldedaten an den Abfallwirtschaftsbetrieb zur Veranlagung von Müllabfuhrgebühren
Verwaltungsziele	Sicherstellung der Abfallwirtschaft der Gemeinde Hünfelden
Zielgruppe	Grundstückseigentümer
Erläuterungen	zu Zeile Nr. 02 Entschädigung Containerstellplätze 11.500 EUR, Verkauf Abfallsäcke 4.000 EUR zu Zeile Nr. 13 Ankauf Abfallsäcke

Haushaltsplan Hünfelden 2025 Entwurf

Teilergebnishaushalt Produkt 11.537.01 Abfallwirtschaft					
Nr.	Konten	Bezeichnung	Haushaltsansatz 2025	Haushaltsansatz 2024	Erg. Jahresabschl. 2023
02	51	Öffentlich-rechtliche Leistungsentgelte	-15.500,00	-14.750,00	-16.174,60
10		Summe der ordentlichen Erträge	-15.500,00	-14.750,00	-16.174,60
13	60,61, 67-69	Aufwendungen für Sach- und Dienstleistungen	4.000,00	4.000,00	3.500,00
19		Summe der ordentlichen Aufwendungen	4.000,00	4.000,00	3.500,00
20		Verwaltungsergebnis	-11.500,00	-10.750,00	-12.674,60
26		Ordentliches Ergebnis (Verwaltungsergebnis und Finanzergebnis)	-11.500,00	-10.750,00	-12.674,60
30		Jahresergebnis v. Int. Leistungsbeziehungen (ordentl. u. ausserordentl. Ergebnis)	-11.500,00	-10.750,00	-12.674,60
32		Kosten aus internen Leistungsbeziehungen	31.556,00	51.733,00	
33		Ergebnis der internen Leistungsbeziehung	31.556,00	51.733,00	
34		Jahresergebnis nach internen Leistungsbeziehungen	20.056,00	40.983,00	-12.674,60

Haushaltsplan Hünfelden 2025 Entwurf

Teilfinanzhaushalt Produkt 11.537.01 Abfallwirtschaft								
Nr.	Bezeichnung	Haushaltsansatz 2025	Verpfl.- Ermächtigung	Haushaltsansatz 2024	Erg. Jahresabschl. 2023	Gesamtausz.- bedarf	davon bisher bereitgestellt	Erläuterung
01	Einzahlungen aus Investionstätigkeit							
05	Einzahlungen aus Finanzierungstätigkeit							
08	Auszahlungen aus Investionstätigkeit							
13	Auszahlungen aus Finanzierungstätigkeit							

Haushaltsplan Hünfelden 2025 Entwurf

Teilergebnishaushalt Produktgruppe 11.538 Abwasserbeseitigung					
Nr.	Konten	Bezeichnung	Haushaltsansatz 2025	Haushaltsansatz 2024	Erg. Jahresabschl. 2023
02	51	Öffentlich-rechtliche Leistungsentgelte	-1.900.000,00	-1.750.000,00	-1.696.120,51
03	548-549	Kostenersatzleistungen und -erstattungen	-239.230,00	-266.310,00	
08	546	Erträge a. d. Auflösung v. Sonderposten a. Investzuweis., -zuschüssen/Inv.Beitr.	-144.260,00	-140.050,52	-159.386,65
10		Summe der ordentlichen Erträge	-2.283.490,00	-2.156.360,52	-1.855.507,16
13	60,61, 67-69	Aufwendungen für Sach- und Dienstleistungen	83.000,00	81.500,00	146.698,12
14	66	Abschreibungen	492.783,00	428.753,10	487.381,74
15	71	Aufwendungen für Zuweisungen und Zuschüsse sowie besondere Finanzaufwendungen	1.644.100,00	1.272.200,00	1.343.300,00
19		Summe der ordentlichen Aufwendungen	2.219.883,00	1.782.453,10	1.977.379,86
20		Verwaltungsergebnis	-63.607,00	-373.907,42	121.872,70
26		Ordentliches Ergebnis (Verwaltungsergebnis und Finanzergebnis)	-63.607,00	-373.907,42	121.872,70
30		Jahresergebnis v. Int. Leistungsbeziehungen (ordentl. u. ausserordentl. Ergebnis)	-63.607,00	-373.907,42	121.872,70
31		Erlöse aus internen Leistungsbeziehungen	-276.843,00	-263.665,00	
32		Kosten aus internen Leistungsbeziehungen	269.664,00	279.877,00	
33		Ergebnis der Internen Leistungsbeziehung	-7.179,00	16.212,00	
34		Jahresergebnis nach Internen Leistungsbeziehungen	-70.786,00	-357.695,42	121.872,70

Haushaltsplan Hünfelden 2025 Entwurf

Teilfinanzhaushalt Produktgruppe 11.538 Abwasserbeseitigung								
Nr.	Bezeichnung	Haushaltsansatz 2025	Verpfl.- Ermächtigung	Haushaltsansatz 2024	Erg. Jahresabschl. 2023	Gesamtausz.- bedarf	davon bisher bereitgestellt	Erläuterung
01	Einzahlungen aus Investitionstätigkeit							
02	Einzahlungen aus Invest.zuweisungen und - zuschüssen sowie a. Invest.beiträgen			476.535,00	280.825,18	104.254,41	104.254,41	
05	Einzahlungen aus Finanzierungstätigkeit							
07	Summe			476.535,00	280.825,18	104.254,41	104.254,41	
08	Auszahlungen aus Investitionstätigkeit							
10	Auszahlungen für Baumaßnahmen				-896.407,99	-339.131,61	-339.131,61	
11	Ausz. für Invest. i. d. sonst. Sachanlageverm. u. imm. Anlageverm.	-25.000,00		-1.390.500,00	-25.138,81			
13	Auszahlungen aus Finanzierungstätigkeit							
15	Summe	-25.000,00		-1.390.500,00	-921.546,80	-339.131,61	-339.131,61	
16	Saldo (Einzahlungen ./. Auszahlungen)	-25.000,00		-913.965,00	-640.721,62	-234.877,20	-234.877,20	

Haushaltsplan Hünfelden 2025 Entwurf

Produktbeschreibung Produkt 11.538.01 Abwasserbeseitigung	
Auftragsgrundlage	Abwasserverordnung Hessisches Wassergesetz, Abwassereigenkontrollverordnung (EKVO) vom 07.12. 2017 Enwässerungssatzung der Gemeinde Hünfelden i.d.F. vom 01.01.2018
Pflichtaufgaben	Ja
Rechtsbindungsgrad	Muss
Beschreibung	Rückführung des Abwassers in den natürlichen Wasserkreislauf Bewirtschaftung (Abwassergebühren, Kanalbeiträge, Kanalanschlusskosten, Fäkalienausfuhrkosten) Reparaturen und Unterhaltung von Abwasseranlagen, Senkkastenreinigung Außengebiete Oberflächenentwässerung Kanalsanierung in offener und geschlossener Bauweise (Inliner, Part- und Kurzliner) Kanal-TV Inspektionen Rattenbekämpfung Zahlungen an Abwasserverband/Kläranlage Niederbrechen Jährliche Gebührenkalkulation
Verwaltungsziele	Sicherstellung der Abwasserbeseitigung der Gemeinde Hünfelden
Zielgruppe	Bürgerinnen und Bürger
Erläuterungen	zu Zeile Nr. 02 Gebühren Abwasserbeseitigung - Anpassung an Gebührenkalkulation zu Zeile Nr. 13 Kanal-TV-Befahrungen 45.000 EUR, Senkkastenreinigung 30.000 EUR Rattenbekämpfung 7.500 u.a. zu Zeile Nr. 15 Beitrag Abwasserverband Goldener Grund zu Zeile Nr. 31 Anteile der Gemeinde für die Straßenentwässerung zu Zeile Nr. 32 Kalkulatorische Verzinsung, Interne Leistungsverrechnung (ILV) Bauhof

Haushaltsplan Hünfelden 2025 Entwurf

Teilergebnishaushalt Produkt 11.538.01 Abwasserbeseitigung					
Nr.	Konten	Bezeichnung	Haushaltsansatz 2025	Haushaltsansatz 2024	Erg. Jahresabschl. 2023
02	51	Öffentlich-rechtliche Leistungsentgelte	-1.900.000,00	-1.750.000,00	-1.696.120,51
03	548-549	Kostenersatzleistungen und -erstattungen	-239.230,00	-266.310,00	
08	546	Erträge a. d. Auflösung v. Sonderposten a. Investzuweis., -zuschüssen/Inv.Beitr.	-144.260,00	-140.050,52	-159.386,65
10		Summe der ordentlichen Erträge	-2.283.490,00	-2.156.360,52	-1.855.507,16
13	60,61, 67-69	Aufwendungen für Sach- und Dienstleistungen	83.000,00	81.500,00	146.698,12
14	66	Abschreibungen	492.783,00	428.753,10	487.381,74
15	71	Aufwendungen für Zuweisungen und Zuschüsse sowie besondere Finanzaufwendungen	1.644.100,00	1.272.200,00	1.343.300,00
19		Summe der ordentlichen Aufwendungen	2.219.883,00	1.782.453,10	1.977.379,86
20		Verwaltungsergebnis	-63.607,00	-373.907,42	121.872,70
26		Ordentliches Ergebnis (Verwaltungsergebnis und Finanzergebnis)	-63.607,00	-373.907,42	121.872,70
30		Jahresergebnis v. Int. Leistungsbeziehungen (ordentl. u. ausserordentl. Ergebnis)	-63.607,00	-373.907,42	121.872,70
31		Erlöse aus internen Leistungsbeziehungen	-276.843,00	-263.665,00	
32		Kosten aus internen Leistungsbeziehungen	269.664,00	279.877,00	
33		Ergebnis der Internen Leistungsbeziehung	-7.179,00	16.212,00	
34		Jahresergebnis nach Internen Leistungsbeziehungen	-70.786,00	-357.695,42	121.872,70

Haushaltsplan Hünfelden 2025 Entwurf

Teilfinanzhaushalt Produkt 11.538.01 Abwasserbeseitigung								
Nr.	Bezeichnung	Haushaltsansatz 2025	Verpfl.- Ermächtigung	Haushaltsansatz 2024	Erg. Jahresabschl. 2023	Gesamtausz.- bedarf	davon bisher bereitgestellt	Erläuterung
01	Einzahlungen aus Investitionstätigkeit							
02	Einzahlungen aus Invest.zuweisungen und - zuschüssen sowie a. Invest.beiträgen			476.535,00	280.825,18	104.254,41	104.254,41	
05	Einzahlungen aus Finanzierungstätigkeit							
07	Summe			476.535,00	280.825,18	104.254,41	104.254,41	
08	Auszahlungen aus Investitionstätigkeit							
10	Auszahlungen für Baumaßnahmen				-896.407,99	-339.131,61	-339.131,61	
11	Ausz. für Invest. i. d. sonst. Sachanlageverm. u. imm. Anlageverm.	-25.000,00		-1.390.500,00	-25.138,81			
13	Auszahlungen aus Finanzierungstätigkeit							
15	Summe	-25.000,00		-1.390.500,00	-921.546,80	-339.131,61	-339.131,61	
16	Saldo (Einzahlungen ./. Auszahlungen)	-25.000,00		-913.965,00	-640.721,62	-234.877,20	-234.877,20	

Haushaltsplan Hünfelden 2025 Entwurf

Investitionen Produkt 11.538.01 Abwasserbeseitigung							
Nr. Bezeichnung	Jahres- ergebnis 2023	Ansatz 2024	Ansatz 2025	Finanzplan 2026	Finanzplan 2027	Finanzplan 2028	bisher bereitgestellt (bis VJ)
I08.026 Abwasser "Grubenstraße" Dauborn (EKVO)	0,00	0,00	0,00	0,00	0,00	0,00	-160.050,84
I08.027 Abwasser "Auf der Lyck" Dauborn (EKVO)	0,00	0,00	0,00	0,00	0,00	0,00	-171.251,40
I08.028 Abwasser "Hirtengärten" Heringen (EKVO)	-31.932,10	0,00	0,00	0,00	0,00	0,00	-114.682,10
I08.029 Kanalauswechl. (offene Bauweise) Heringen (EKVO)	0,00	0,00	0,00	0,00	0,00	0,00	-142.358,01
I08.030 Oberfl.entw. Außengeb. Neesbach "In der Seit u.a."	0,00	0,00	0,00	0,00	0,00	0,00	-243.394,39
I08.031 Abwasser "Lehmgrube" Neesbach (EKVO)	0,00	0,00	0,00	0,00	0,00	0,00	-155.775,24
I08.032 Abwasser "Kirch-./Backhausstr." Mensfelden (EKVO)	0,00	0,00	0,00	0,00	0,00	0,00	-129.650,18
I08.033 Abwasser "Mohrgarten" Mensfelden (EKVO)	0,00	0,00	0,00	0,00	0,00	0,00	-61.658,64
I08.034 Abwasser "Diezer Weg" Mensfelden (EKVO)	0,00	0,00	0,00	0,00	0,00	0,00	-358.841,40
I08.035 Abw. "Teilst. Schlimm-/Sonntagsstr." Mensf. (EKVO)	0,00	0,00	0,00	0,00	0,00	0,00	-170.560,88
I08.036 Abwasser "Gerstengärten" Mensfelden (EKVO)	0,00	0,00	0,00	0,00	0,00	0,00	-120.331,44
I08.037 Abw. "Teilst. Hehner-/Sonntagsstr." Mensf. (EKVO)	0,00	0,00	0,00	0,00	0,00	0,00	-340.931,96
I08.038 Abwasser "Oranienstraße II.BA" Nauheim (EKVO)	0,00	0,00	0,00	0,00	0,00	0,00	-343.464,15
I08.039 Abwasser "Teilst.Heringer Weg K503" Nauheim (EKVO)	0,00	0,00	0,00	0,00	0,00	0,00	-110.126,35
I08.050 Oberflächenentw. Außengebiete "Mensfelder Kopf"	0,00	0,00	0,00	0,00	0,00	0,00	-170.410,38
I08.082 Gewerbegebiet/Sondergebiet (Äußere Erschließung)	0,00	0,00	0,00	0,00	0,00	0,00	-605.314,50
I09.001 EKVO Inliner-Maßnahme OT Heringen	0,00	0,00	0,00	0,00	0,00	-215.000,00	-237.000,01
I09.002 Kanalauswechslungen gemäß EKVO im Ortsteil Kirberg	-154.551,47	0,00	0,00	0,00	0,00	0,00	-801.318,54
I09.003 Kanalauswechselungen gemäß EKVO OT Mensfelden	0,00	0,00	0,00	0,00	0,00	0,00	-60.213,10
I09.004 Kanalauswechslungen gemäß EKVO OT Nauheim	0,00	0,00	0,00	0,00	0,00	0,00	-14.242,00
I09.005 Kanalauswechslungen gemäß EKVO OT Neesbach	0,00	0,00	0,00	0,00	0,00	0,00	-227.415,33
I09.006 Kanalauswechslungen gemäß EKVO OT Ohren	0,00	0,00	0,00	0,00	0,00	0,00	-44.241,15
I09.012 EKVO Inliner-Maßnahmen Dauborn, aktivierbar	0,00	-186.000,00	0,00	0,00	-97.000,00	0,00	-345.482,38
I09.015 Abwasser "Sudetenstraße" Dauborn	0,00	0,00	0,00	0,00	0,00	0,00	-98.593,12
I09.018 Abwasser Teilst. Eufinger Str. Dauborn	0,00	0,00	0,00	0,00	0,00	0,00	-88.807,64
I10.005 Unten auf der Widdersbach - Dauborn	0,00	0,00	0,00	0,00	0,00	0,00	-4.998,50
I11.010 Kanalauswechslungen offene Bauweise EKVO	-10.488,15	-15.000,00	-10.000,00	-10.000,00	-10.000,00	-10.000,00	-103.756,44
I12.010 Erschließung "In der Seit III"	0,00	0,00	0,00	0,00	0,00	0,00	-107.699,10
I13.008 Baugebiet "Himmerich" OT. Nauheim	0,00	0,00	0,00	0,00	0,00	0,00	-154.619,78
I14.007 Abwasser "An der Kirchgasse" Dauborn	0,00	0,00	0,00	0,00	0,00	0,00	-88.959,40
I14.011 Erschließung "Ohrener Weg IV. - III. BA"	0,00	0,00	0,00	0,00	0,00	0,00	-115.645,66
I17.009 Abwasser "Schlossberg" (Eufinger Str.) Dbn.	0,00	0,00	0,00	0,00	0,00	0,00	-8.532,34
I17.013 Abwasser "Remmeltstraße" Mensfelden (EKVO)	-134.410,09	0,00	0,00	0,00	0,00	0,00	-135.152,71
I17.020 Gewerbegebiet Hünfeldener Höhe	0,00	0,00	0,00	0,00	0,00	0,00	-281.678,23
I17.021 Baugebiet "Am Grasweg"	0,00	0,00	0,00	0,00	0,00	0,00	-438.854,23
I18.004 Abwasser "Waldstraße" Heringen (EKVO)	-398.417,59	0,00	0,00	0,00	0,00	0,00	-401.819,50
I18.007 Abwasser "Hauptstraße" I. BA Heringen (EKVO)	-211.631,28	0,00	0,00	0,00	0,00	0,00	-214.319,01
I19.011 Ohrener Weg - Kanalerneuerung	0,00	0,00	0,00	0,00	0,00	0,00	-42.110,97
I20.002 Abwasser "Wiesbadener Str." Kirberg (EKVO)	-195.029,85	0,00	0,00	0,00	0,00	0,00	-203.603,74
I20.006 Abwasser Teilst. "Am Stock" Heringen (EKVO)	-18.381,67	0,00	0,00	0,00	0,00	0,00	-69.626,67
I20.009 Abwasser "Vor der alten Schmiede" Nauheim (EKVO)	-2.226,47	-115.000,00	0,00	0,00	0,00	0,00	-119.409,92
I20.012 Abwasser "Wiesenstraße" Ohren (EKVO)	-539.426,36	0,00	0,00	0,00	0,00	0,00	-932.987,47
I21.006 Abwasser "Taunusstraße" Nauheim (EKVO)	-3.281,12	-90.000,00	0,00	0,00	0,00	0,00	-96.774,64
I22.005 Abwasser Teilst. "Bergstraße" Dauborn (EKVO)	0,00	-3.750,00	0,00	-110.000,00	0,00	0,00	-3.750,00
I22.008 Abwasser "Hauptstraße" II. BA Heringen (EKVO)	-374.769,48	-49.000,00	0,00	0,00	0,00	0,00	-423.769,48
I22.011 Abwasser "Nievenheimer Straße" Nauheim (EKVO)	-2.578,03	0,00	0,00	0,00	0,00	0,00	-5.198,17
I23.008 Abwasser Teilst. "Limburger Str." Kirberg	-8.228,85	-662.500,00	0,00	-200.000,00	0,00	0,00	-670.728,85
I24.002 Abwasser Teilst. "Kolbstraße" Nauheim (EKVO)	0,00	-10.750,00	0,00	-100.000,00	-120.000,00	0,00	-10.750,00
I24.005 Abwasser "Borngasse" Heringen (EKVO)	0,00	-6.000,00	0,00	0,00	0,00	0,00	-6.000,00
I24.018 Abwasser "Am Sportplatz/Hainstr." Ohren	0,00	-45.000,00	0,00	0,00	0,00	0,00	-45.000,00

Haushaltsplan Hünfelden 2025 Entwurf

Investitionen Produkt 11.538.01 Abwasserbeseitigung							
Nr. Bezeichnung	Jahres- ergebnis 2023	Ansatz 2024	Ansatz 2025	Finanzplan 2026	Finanzplan 2027	Finanzplan 2028	bisher bereitgestellt (bis VJ)
I24.025 Abwasser Baugebiet "Lange Gärten"	0,00	-207.500,00	0,00	0,00	0,00	0,00	-207.500,00
I25.009 Abwasser Teilst. "Eufinger Str."	0,00	0,00	-15.000,00	0,00	0,00	0,00	0,00

Produktbeschreibung Produktbereich 12. Verkehrsflächen und -anlagen, ÖPNV	
Pflichtaufgaben	Nein
Rechtsbindungsgrad	
Erläuterungen	<p><u>Produkte</u></p> <p>12.541 Gemeindestraßen</p> <p><i>12.541.01 Gemeindestraßen</i></p> <p>12.547 ÖPNV</p> <p><i>12.547.01 P+R Parkplatz und Pendlerparkplatz</i></p> <p><i>12.547.02 Haltestellen</i></p>

Haushaltsplan Hünfelden 2025 Entwurf

Teilergebnishaushalt Produktbereich 12. Verkehrsflächen und -anlagen, ÖPNV					
Nr.	Konten	Bezeichnung	Haushaltsansatz 2025	Haushaltsansatz 2024	Erg. Jahresabschl. 2023
02	51	Öffentlich-rechtliche Leistungsentgelte			-1.410,00
03	548-549	Kostenersatzleistungen und -erstattungen			-9.460,65
07	540-543	Erträge aus Zuweisungen und Zuschüssen für lfd. Zwecke und allgem. Umlagen	-246.932,00	-205.776,00	
08	546	Erträge a. d. Auflösung v. Sonderposten a. Investzuweis., -zuschüssen/Inv.Beitr.	-397.426,00	-383.883,99	-402.885,10
09	53	Sonstige ordentliche Erträge	-1.500,00	-1.500,00	-18.659,80
10		Summe der ordentlichen Erträge	-645.858,00	-591.159,99	-432.415,55
13	60,61, 67-69	Aufwendungen für Sach- und Dienstleistungen	270.700,00	354.300,00	417.391,02
14	66	Abschreibungen	854.198,00	788.164,13	816.661,25
19		Summe der ordentlichen Aufwendungen	1.124.898,00	1.142.464,13	1.234.052,27
20		Verwaltungsergebnis	479.040,00	551.304,14	801.636,72
26		Ordentliches Ergebnis (Verwaltungsergebnis und Finanzergebnis)	479.040,00	551.304,14	801.636,72
27	59	Außerordentliche Erträge			-22.343,59
29		Außerordentliches Ergebnis			-22.343,59
30		Jahresergebnis v. Int. Leistungsbeziehungen (odentl. u. ausserordentl. Ergebnis)	479.040,00	551.304,14	779.293,13
32		Kosten aus internen Leistungsbeziehungen	298.588,90	346.855,00	
33		Ergebnis der Internen Leistungsbeziehung	298.588,90	346.855,00	
34		Jahresergebnis nach Internen Leistungsbeziehungen	777.628,90	898.159,14	779.293,13

Haushaltsplan Hünfelden 2025 Entwurf

Teilfinanzhaushalt Produktbereich 12. Verkehrsflächen und -anlagen, ÖPNV								
Nr.	Bezeichnung	Haushaltsansatz 2025	Verpfl.- Ermächtigung	Haushaltsansatz 2024	Erg. Jahresabschl. 2023	Gesamtausz.- bedarf	davon bisher bereitgestellt	Erläuterung
01	Einzahlungen aus Investitionstätigkeit							
02	Einzahlungen aus Invest.zuweisungen und - zuschüssen sowie a. Invest.beiträgen	724.367,00		1.617.730,00	1.031.008,26	40.639,04	40.639,04	
05	Einzahlungen aus Finanzierungstätigkeit							
07	Summe	724.367,00		1.617.730,00	1.031.008,26	40.639,04	40.639,04	
08	Auszahlungen aus Investitionstätigkeit							
10	Auszahlungen für Baumaßnahmen				-189.497,99	-41.044,06	-41.044,06	
11	Ausz. für Invest. i. d. sonst. Sachanlageverm. u. imm. Anlageverm.	-485.000,00		-2.028.775,00	-946.024,83	-479.861,17	-479.861,17	
13	Auszahlungen aus Finanzierungstätigkeit							
15	Summe	-485.000,00		-2.028.775,00	-1.135.522,82	-520.905,23	-520.905,23	
16	Saldo (Einzahlungen ./. Auszahlungen)	239.367,00		-411.045,00	-104.514,56	-480.266,19	-480.266,19	

Haushaltsplan Hünfelden 2025 Entwurf

Teilergebnishaushalt Produktgruppe 12.541 Gemeindestraßen					
Nr.	Konten	Bezeichnung	Haushaltsansatz 2025	Haushaltsansatz 2024	Erg. Jahresabschl. 2023
02	51	Öffentlich-rechtliche Leistungsentgelte			-1.410,00
03	548-549	Kostenersatzleistungen und -erstattungen			-8.660,65
08	546	Erträge a. d. Auflösung v. Sonderposten a. Investzuweis., -zuschüssen/Inv.Beitr.	-397.426,00	-383.883,99	-402.885,10
09	53	Sonstige ordentliche Erträge	-1.500,00	-1.500,00	-18.659,80
10		Summe der ordentlichen Erträge	-398.926,00	-385.383,99	-431.615,55
13	60,61, 67-69	Aufwendungen für Sach- und Dienstleistungen	224.700,00	308.800,00	341.303,72
14	66	Abschreibungen	853.809,00	787.774,67	816.271,79
19		Summe der ordentlichen Aufwendungen	1.078.509,00	1.096.574,67	1.157.575,51
20		Verwaltungsergebnis	679.583,00	711.190,68	725.959,96
26		Ordentliches Ergebnis (Verwaltungsergebnis und Finanzergebnis)	679.583,00	711.190,68	725.959,96
27	59	Außerordentliche Erträge			-22.343,59
29		Außerordentliches Ergebnis			-22.343,59
30		Jahresergebnis v. Int. Leistungsbeziehungen (ordentl. u. ausserordentl. Ergebnis)	679.583,00	711.190,68	703.616,37
32		Kosten aus internen Leistungsbeziehungen	296.593,90	344.459,00	
33		Ergebnis der internen Leistungsbeziehung	296.593,90	344.459,00	
34		Jahresergebnis nach internen Leistungsbeziehungen	976.176,90	1.055.649,68	703.616,37

Haushaltsplan Hünfelden 2025 Entwurf

Teilfinanzhaushalt Produktgruppe 12.541 Gemeindestraßen								
Nr.	Bezeichnung	Haushaltsansatz 2025	Verpfl.- Ermächtigung	Haushaltsansatz 2024	Erg. Jahresabschl. 2023	Gesamtausz.- bedarf	davon bisher bereitgestellt	Erläuterung
01	Einzahlungen aus Investitionstätigkeit							
02	Einzahlungen aus Invest.zuweisungen und - zuschüssen sowie a. Invest.beiträgen	604.367,00		1.411.954,00	1.031.008,26	40.639,04	40.639,04	
05	Einzahlungen aus Finanzierungstätigkeit							
07	Summe	604.367,00		1.411.954,00	1.031.008,26	40.639,04	40.639,04	
08	Auszahlungen aus Investitionstätigkeit							
10	Auszahlungen für Baumaßnahmen				-189.497,99	-41.044,06	-41.044,06	
11	Ausz. für Invest. i. d. sonst. Sachanlageverm. u. imm. Anlageverm.	-405.000,00		-1.734.250,00	-946.024,83	-479.861,17	-479.861,17	
13	Auszahlungen aus Finanzierungstätigkeit							
15	Summe	-405.000,00		-1.734.250,00	-1.135.522,82	-520.905,23	-520.905,23	
16	Saldo (Einzahlungen ./. Auszahlungen)	199.367,00		-322.296,00	-104.514,56	-480.266,19	-480.266,19	

Haushaltsplan Hünfelden 2025 Entwurf

Produktbeschreibung Produkt 12.541.01 Gemeindestraßen	
Auftragsgrundlage	Baugesetzbuch Hessisches Straßengesetz Hessische Bauordnung Erschließungsbeitragssatzung der Gemeinde Hünfelden Satzung über die Erhebung wiederkehrender Straßenbeiträge der Gemeinde Hünfelden Beschluss der Gemeindevertretung zur Ausbauart von neuen Straßen in Baugebieten (Ausbaugrundsätze) Einzelbeschlüsse des Gemeindevorstandes zum Ausbau von Gemeindestraßen
Pflichtaufgaben	Ja
Rechtsbindungsgrad	Muss
Beschreibung	Bau, Ausbau, Unterhaltung und Instandsetzung der Gemeindestraßen einschließlich der Nebenanlagen und Leiteinrichtungen (Straßenbeiträge, Straßenbeleuchtungskosten u.a.) Ausbau Fahrradwegenetz/ Planung und Sanierung Fahrradrouten
Verwaltungsziele	Erfüllung aller mit dem Bau und der Unterhaltung der Gemeindestraßen zusammenhängenden Aufgaben, Beachtung und Sicherstellung von regelmäßigen Verkehrsbedürfnissen, Aufrechterhaltung der Verkehrssicherheit
Zielgruppe	Verkehrsteilnehmer bzw. Nutzer der Gemeindestraßen der Gemeinde Hünfelden
Erläuterungen	zu Zeile Nr. 09 Rabatte aus abgerechneten Straßenbeleuchtungsmaßnahmen (immer ein Jahr später) Zusätzliche Leuchten Fußweg Ohren - Mischgebiet "Am Seiter Weg", Erweiterung Straßenbeleuchtung Friedhof und Roter Platz Neesbach zu Zeile Nr. 13 Straßenflickarbeiten 29.200 EUR (u.a. Fremdvergabe), Winterdienst (Streusalz u.a.) 8.000 EUR, Instandhaltungen zur Barrierefreiheit 5.000 EUR, Energiekosten Straßenbeleuchtung 137.000 EUR, Inst. von Sachanl. Gemeindegeb. 10.000 EUR, Allg. Materialaufwand 28.000 EUR, Ermittlung Beitragssätze 5.000 EUR, zu Zeile Nr. 32 Kostenanteil der Gemeinde für die Straßenentwässerung - Erlös bei Abwasserbeseitigung und Internen Leistungsverrechnung Bauhof (ILV)

Haushaltsplan Hünfelden 2025 Entwurf

Teilergebnishaushalt Produkt 12.541.01 Gemeindestraßen					
Nr.	Konten	Bezeichnung	Haushaltsansatz 2025	Haushaltsansatz 2024	Erg. Jahresabschl. 2023
02	51	Öffentlich-rechtliche Leistungsentgelte			-1.410,00
03	548-549	Kostenersatzleistungen und -erstattungen			-8.660,65
08	546	Erträge a. d. Auflösung v. Sonderposten a. Investzuweis., -zuschüssen/Inv.Beitr.	-397.426,00	-383.883,99	-402.885,10
09	53	Sonstige ordentliche Erträge	-1.500,00	-1.500,00	-18.659,80
10		Summe der ordentlichen Erträge	-398.926,00	-385.383,99	-431.615,55
13	60,61, 67-69	Aufwendungen für Sach- und Dienstleistungen	224.700,00	308.800,00	341.303,72
14	66	Abschreibungen	853.809,00	787.774,67	816.271,79
19		Summe der ordentlichen Aufwendungen	1.078.509,00	1.096.574,67	1.157.575,51
20		Verwaltungsergebnis	679.583,00	711.190,68	725.959,96
26		Ordentliches Ergebnis (Verwaltungsergebnis und Finanzergebnis)	679.583,00	711.190,68	725.959,96
27	59	Außerordentliche Erträge			-22.343,59
29		Außerordentliches Ergebnis			-22.343,59
30		Jahresergebnis v. Int. Leistungsbeziehungen (ordentl. u. ausserordentl. Ergebnis)	679.583,00	711.190,68	703.616,37
32		Kosten aus internen Leistungsbeziehungen	296.593,90	344.459,00	
33		Ergebnis der internen Leistungsbeziehung	296.593,90	344.459,00	
34		Jahresergebnis nach internen Leistungsbeziehungen	976.176,90	1.055.649,68	703.616,37

Haushaltsplan Hünfelden 2025 Entwurf

Teilfinanzhaushalt Produkt 12.541.01 Gemeindestraßen								
Nr.	Bezeichnung	Haushaltsansatz 2025	Verpfl.- Ermächtigung	Haushaltsansatz 2024	Erg. Jahresabschl. 2023	Gesamtausz.- bedarf	davon bisher bereitgestellt	Erläuterung
01	Einzahlungen aus Investitionstätigkeit							
02	Einzahlungen aus Invest.zuweisungen und - zuschüssen sowie a. Invest.beiträgen	604.367,00		1.411.954,00	1.031.008,26	40.639,04	40.639,04	
05	Einzahlungen aus Finanzierungstätigkeit							
07	Summe	604.367,00		1.411.954,00	1.031.008,26	40.639,04	40.639,04	
08	Auszahlungen aus Investitionstätigkeit							
10	Auszahlungen für Baumaßnahmen				-189.497,99	-41.044,06	-41.044,06	
11	Ausz. für Invest. i. d. sonst. Sachanlageverm. u. imm. Anlageverm.	-405.000,00		-1.734.250,00	-946.024,83	-479.861,17	-479.861,17	
13	Auszahlungen aus Finanzierungstätigkeit							
15	Summe	-405.000,00		-1.734.250,00	-1.135.522,82	-520.905,23	-520.905,23	
16	Saldo (Einzahlungen ./. Auszahlungen)	199.367,00		-322.296,00	-104.514,56	-480.266,19	-480.266,19	

Haushaltsplan Hünfelden 2025 Entwurf

Investitionen Produkt 12.541.01 Gemeindestraßen							
Nr. Bezeichnung	Jahres- ergebnis 2023	Ansatz 2024	Ansatz 2025	Finanzplan 2026	Finanzplan 2027	Finanzplan 2028	bisher bereitgestellt (bis VJ)
I08.041 Verkehrslösung B417 Planungs- und Baukosten	0,00	0,00	0,00	0,00	0,00	0,00	-791.752,96
I08.042 Verkehrskonzept Parkplatz - Schule Dauborn	0,00	0,00	0,00	0,00	0,00	0,00	-253.852,11
I08.043 Verkehrskonzept Ortseinf. L3022 (Dauborn/Schule/MZH)	0,00	0,00	0,00	0,00	0,00	0,00	-66.667,85
I08.044 Straßenbau "Grubenstraße" Dauborn	0,00	0,00	0,00	0,00	0,00	0,00	-369.301,91
I08.045 Straßenausbaubau "Untere Lyck" Dauborn	0,00	0,00	0,00	0,00	0,00	0,00	-375.949,21
I08.046 Straßenbau "Auf der Lyck" Dauborn	0,00	0,00	0,00	0,00	0,00	0,00	-360.554,26
I08.047 Straßenbau "Hirtengärten" Heringen	-36.316,42	0,00	0,00	0,00	0,00	0,00	-262.298,59
I08.048 Straßenbau "Lehmgrube" Neesbach	0,00	0,00	0,00	0,00	0,00	0,00	-249.504,61
I08.049 Straßenbau "Kirch-/Backhausstr." Mensfelden	0,00	0,00	0,00	0,00	0,00	0,00	-361.419,50
I08.051 Straßenbau "Diezer Weg" Mensfelden	0,00	0,00	0,00	0,00	0,00	0,00	-26.824,46
I08.052 Straßenbau "Mohrsgarten" Mensfelden	0,00	0,00	0,00	0,00	0,00	0,00	-126.246,45
I08.053 Straßenbau "Teilst. Schlimm- u. südlich Schlimmstr	0,00	0,00	0,00	0,00	0,00	0,00	-256.430,37
I08.054 Straßenbau "Gerstengärten" Mensfelden	0,00	0,00	0,00	0,00	0,00	0,00	-175.230,77
I08.055 Straßenbau "Teilst. Hohner-/Sonntagsstr." Mensf.	0,00	0,00	0,00	0,00	0,00	0,00	-678.272,86
I08.057 Straßenbau "Oranienstraße II.BA" Nauheim	0,00	0,00	0,00	0,00	0,00	0,00	-184.613,20
I08.058 Straßenbau "Teilst.Heringer Weg K503" Nauheim	0,00	0,00	0,00	0,00	0,00	0,00	-52.712,18
I08.059 Straßenausbaubau "Gewerbegeb. Am Seiterweg" Ohren	0,00	0,00	0,00	0,00	0,00	0,00	-324.746,49
I08.060 Nebenanlagen "Rosenstraße" Ohren	0,00	0,00	0,00	0,00	0,00	0,00	-30.775,15
I08.061 Nebenanlage Teilst. "Am Hang-Feldbergstraße" Ohren	0,00	0,00	0,00	0,00	0,00	0,00	-49.978,29
I08.062 Straßenbau "Teilst.Zuf. Camb.Str.-Friedh." Ohren	0,00	0,00	0,00	0,00	0,00	0,00	-32.421,45
I08.063 Ausb. Fahrradwegenetz (Abschn. B417/Nauheim u.a.)	0,00	0,00	0,00	0,00	0,00	0,00	-580.955,36
I08.070 Erschl. "I. d. vordersten Mühlache" II.BA Dauborn	0,00	0,00	0,00	0,00	0,00	0,00	-98.609,83
I09.009 Verkehrssicherungsmaßnahmen	0,00	0,00	0,00	0,00	0,00	0,00	-184.727,42
I09.014 Straßenbau "Sudetenstraße" Dauborn	0,00	0,00	0,00	0,00	0,00	0,00	-226.952,53
I09.019 Straßenbau Teilst. Eufinger Str. Dauborn	0,00	0,00	0,00	0,00	0,00	0,00	-33.497,79
I10.004 Unten auf der Widdersbach - Dauborn	0,00	0,00	0,00	0,00	0,00	0,00	-19.933,51
I11.007 Verkehrs-/Schulwegsicherung	-5.225,00	0,00	-5.000,00	0,00	-5.000,00	0,00	-47.417,57
I11.011 Anschaffung zweites Salzsilo	0,00	0,00	0,00	0,00	0,00	0,00	-11.409,72
I12.009 Erschließung "Ohrener Weg IV. - II. BA"	0,00	0,00	0,00	0,00	0,00	0,00	-144.606,39
I12.010 Erschließung "In der Seit III"	0,00	0,00	0,00	0,00	0,00	0,00	-822.858,83
I13.005 Ausbau Frankfurter Str. (Vorplanung)	0,00	0,00	0,00	0,00	0,00	0,00	-3.069,83
I13.006 Ausbau Wiesbadener Str. Kirberg	-468.963,85	0,00	0,00	0,00	0,00	0,00	-496.650,39
I13.008 Baugebiet "Himmerich" OT. Nauheim	0,00	0,00	0,00	0,00	0,00	0,00	-435.191,03
I13.995 Sammelinvestitionsnummer 2013	0,00	0,00	0,00	0,00	0,00	0,00	-6.974,35
I14.006 Straßenbau "An der Kirchgasse" Dauborn	0,00	0,00	0,00	0,00	0,00	0,00	-307.811,45
I14.011 Erschließung "Ohrener Weg IV. - III. BA"	0,00	0,00	0,00	0,00	0,00	0,00	-169.233,72
I15.004 Straßenbeleuchtung - Umstellung LED-Technologie	0,00	0,00	0,00	0,00	0,00	0,00	-817.458,52
I17.004 Amphibienleitsystem	0,00	0,00	0,00	0,00	0,00	0,00	-41.435,97
I17.010 Straßenausbau "Schlossberg" (Eufinger Str.) Dbn.	0,00	0,00	0,00	0,00	0,00	0,00	-29.640,97
I17.011 Fußweg Langgasse (K 508) Neesbach	0,00	0,00	0,00	0,00	0,00	0,00	-49.968,21
I17.014 Straßenbau "Remmeltstraße" Mensfelden	-369.853,31	0,00	0,00	0,00	0,00	0,00	-369.853,31
I17.016 Straßenbau "Unterstraße", I. BA Mensfelden	0,00	-50.000,00	0,00	0,00	0,00	0,00	-50.000,00
I17.017 Ausbau Umgehungsstraße Mensfelden	0,00	-10.000,00	0,00	0,00	-10.000,00	-10.000,00	-149.518,34
I17.020 Gewerbegebiet Hünfeldener Höhe	0,00	0,00	0,00	0,00	0,00	0,00	-441.809,35
I17.021 Baugebiet "Am Grasweg"	-163.831,51	0,00	0,00	0,00	0,00	0,00	-1.022.396,84
I18.005 Nebenanlagen "Waldstraße" (K505) Heringen	-306.122,38	0,00	0,00	0,00	0,00	0,00	-324.419,23
I18.008 Nebenanlagen "Hauptstraße" I. BA (K503) Heringen	-9.289,14	0,00	0,00	0,00	0,00	0,00	-26.992,19
I19.012 Ohrener Weg - Ausbau Fußweg (bis Bushaltestelle)	-35.420,51	0,00	0,00	0,00	0,00	0,00	-53.447,62
I20.007 Straßenbau Teilst. "Am Stock" Heringen	-33.543,25	0,00	0,00	0,00	0,00	0,00	-236.627,15
I20.010 Straßenbau "Vor der alten Schmiede" Nauheim	-11.964,34	-210.000,00	0,00	0,00	0,00	0,00	-223.298,64
I20.013 Straßenbau "Wiesenstraße" Ohren	-511.690,70	0,00	0,00	0,00	0,00	0,00	-810.327,77

Haushaltsplan Hünfelden 2025 Entwurf

Investitionen Produkt 12.541.01 Gemeindestraßen							
Nr. Bezeichnung	Jahres- ergebnis 2023	Ansatz 2024	Ansatz 2025	Finanzplan 2026	Finanzplan 2027	Finanzplan 2028	bisher bereitgestellt (bis VJ)
I20.014 Wiederkehrende Straßenbeiträge Kirberg	70.444,98	120.640,00	132.704,00	0,00	0,00	0,00	297.587,89
I20.015 Wiederkehrende Straßenbeiträge Heringen	66.684,53	157.235,00	147.540,00	0,00	0,00	0,00	341.650,98
I20.016 Wiederkehrende Straßenbeiträge Mensfelden	75.853,00	168.412,00	0,00	0,00	0,00	0,00	537.326,79
I20.017 Wiederkehrende Straßenbeiträge Nauheim	30.801,47	102.175,00	111.176,00	111.176,00	0,00	0,00	133.864,46
I20.018 Wiederkehrende Straßenbeiträge Ohren	79.989,54	187.225,00	205.947,00	0,00	0,00	0,00	423.724,41
I21.007 Straßenbau "Taunusstraße" Nauheim	-9.681,36	-157.000,00	0,00	0,00	0,00	0,00	-167.734,76
I21.013 Radwegekonzeption	0,00	-20.000,00	-30.000,00	0,00	-15.000,00	-15.000,00	-20.000,00
I21.016 Straßenendausbau "In der Hostert" Dauborn	0,00	-12.000,00	0,00	0,00	0,00	0,00	-12.000,00
I22.006 Straßenbau Teilst. "Bergstraße" Dauborn	0,00	-9.500,00	0,00	-120.000,00	0,00	0,00	-9.500,00
I22.009 Nebenanlagen "Hauptstraße" II. BA (K503) Heringen	-300.162,66	-97.000,00	0,00	0,00	0,00	0,00	-401.312,05
I22.012 Straßenbau "Nievenheimer Straße" Nauheim	-6.183,55	0,00	0,00	0,00	0,00	0,00	-6.815,60
I22.016 Wiederkehrende Straßenbeiträge Dauborn	0,00	226.017,00	0,00	0,00	0,00	0,00	226.017,00
I23.009 Nebenanlagen Teilst. "Limburger Str." (L 3022)	-32.674,43	-950.000,00	0,00	-150.000,00	0,00	0,00	-982.674,43
I24.003 Straßenbau Teilst. "Kolbstraße" Nauheim	0,00	-14.250,00	0,00	-200.000,00	-165.000,00	0,00	-14.250,00
I24.006 Straßenbau "Borngasse" Heringen	0,00	-7.500,00	0,00	0,00	0,00	0,00	-7.500,00
I24.019 Straßenbau "Am Sportplatz/Hainstr." Ohren	0,00	-52.000,00	0,00	0,00	0,00	0,00	-52.000,00
I24.026 Straßenbau Baugebiet "Lange Gärten"	0,00	-145.000,00	-285.000,00	0,00	0,00	0,00	-145.000,00
I25.010 Straßenbau Teilst. "Eufinger Str."	0,00	0,00	-15.000,00	0,00	0,00	0,00	0,00
I25.015 Absturzgeländer Gnadenthal	0,00	0,00	-60.000,00	0,00	0,00	0,00	0,00
I27.004 Sichtbarmachung des historischen Brunnens M. IKEK	0,00	0,00	-10.000,00	0,00	0,00	0,00	0,00

Haushaltsplan Hünfelden 2025 Entwurf

Teilergebnishaushalt Produktgruppe 12.547 ÖPNV					
Nr.	Konten	Bezeichnung	Haushaltsansatz 2025	Haushaltsansatz 2024	Erg. Jahresabschl. 2023
03	548-549	Kostenersatzleistungen und -erstattungen			-800,00
07	540-543	Erträge aus Zuweisungen und Zuschüssen für lfd. Zwecke und allgem. Umlagen	-246.932,00	-205.776,00	
10		Summe der ordentlichen Erträge	-246.932,00	-205.776,00	-800,00
13	60,61, 67-69	Aufwendungen für Sach- und Dienstleistungen	46.000,00	45.500,00	76.087,30
14	66	Abschreibungen	389,00	389,46	389,46
19		Summe der ordentlichen Aufwendungen	46.389,00	45.889,46	76.476,76
20		Verwaltungsergebnis	-200.543,00	-159.886,54	75.676,76
26		Ordentliches Ergebnis (Verwaltungsergebnis und Finanzergebnis)	-200.543,00	-159.886,54	75.676,76
30		Jahresergebnis v. Int. Leistungsbeziehungen (odentl. u. ausserordentl. Ergebnis)	-200.543,00	-159.886,54	75.676,76
32		Kosten aus internen Leistungsbeziehungen	1.995,00	2.396,00	
33		Ergebnis der internen Leistungsbeziehung	1.995,00	2.396,00	
34		Jahresergebnis nach internen Leistungsbeziehungen	-198.548,00	-157.490,54	75.676,76

Haushaltsplan Hünfelden 2025 Entwurf

Teilfinanzhaushalt Produktgruppe 12.547 ÖPNV								
Nr.	Bezeichnung	Haushaltsansatz 2025	Verpfl.- Ermächtigung	Haushaltsansatz 2024	Erg. Jahresabschl. 2023	Gesamtaus- bedarf	davon bisher bereitgestellt	Erläuterung
01	Einzahlungen aus Investitionstätigkeit							
02	Einzahlungen aus Invest.zuweisungen und - zuschüssen sowie a. Invest.beiträgen	120.000,00		205.776,00				
05	Einzahlungen aus Finanzierungstätigkeit							
07	Summe	120.000,00		205.776,00				
08	Auszahlungen aus Investitionstätigkeit							
11	Ausz. für Invest. i. d. sonst. Sachanlageverm. u. imm. Anlageverm.	-80.000,00		-294.525,00				
13	Auszahlungen aus Finanzierungstätigkeit							
15	Summe	-80.000,00		-294.525,00				
16	Saldo (Einzahlungen ./. Auszahlungen)	40.000,00		-88.749,00				

Haushaltsplan Hünfelden 2025 Entwurf

Produktbeschreibung Produkt 12.547.01 P+R Parkplatz und Pendlerparkplatz	
Auftragsgrundlage	Richtlinien und Empfehlungen zum Bau von Anlagen (Parkplätze, etc.) sowie Öffentlicher Personennahverkehr und Rhein-Main-Verkehrsverbund Zuwendungen gemäß Finanzausgleichsgesetz und Gesetz über Finanzhilfen des Bundes zur Verbesserung der Verkehrsverhältnisse der Gemeinden
Pflichtaufgaben	Ja
Rechtsbindungsgrad	Kann
Beschreibung	Errichtung eines P+R Parkplatzes und Pendlerparkplatzes an der B417 Haltestellen für öffentliche Busverkehrslinien und Schnellbuslinien
Verwaltungsziele	Stärkung der ÖPNV-Verbindung von Hünfelden nach Limburg und Wiesbaden Umweltentlastung durch den Pendlerparkplatz und Entschärfung der Parksituation um den Bereich der Bushaltestellen in der Ortslage von Kirberg Wirtschaftsförderung
Zielgruppe	Bürgerinnen und Bürger, Nutzerinnen und Nutzer

Haushaltsplan Hünfelden 2025 Entwurf

Teilfinanzhaushalt Produkt 12.547.01 P+R Parkplatz und Pendlerparkplatz								
Nr.	Bezeichnung	Haushaltsansatz 2025	Verpfl.- Ermächtigung	Haushaltsansatz 2024	Erg. Jahresabschl. 2023	Gesamtaus.- bedarf	davon bisher bereitgestellt	Erläuterung
01	Einzahlungen aus Investionstätigkeit							
05	Einzahlungen aus Finanzierungstätigkeit							
08	Auszahlungen aus Investionstätigkeit							
13	Auszahlungen aus Finanzierungstätigkeit							

Haushaltsplan Hünfelden 2025 Entwurf

Investitionen Produkt 12.547.01 P+R Parkplatz und Pendlerparkplatz							
Nr. Bezeichnung	Jahres- ergebnis 2023	Ansatz 2024	Ansatz 2025	Finanzplan 2026	Finanzplan 2027	Finanzplan 2028	bisher bereitgestellt (bis VJ)
I08.064 Park & Ride Parkplatz und Pendlerparkplatz	0,00	0,00	0,00	0,00	0,00	0,00	-379.908,28

Haushaltsplan Hünfelden 2025 Entwurf

Produktbeschreibung Produkt 12.547.02 Haltestellen	
Auftragsgrundlage	Haltestellenentwicklungsprogramm Lokale Nahverkehrsgesellschaft Empfehlungen und Richtlinien gemäß Öffentlicher Personennahverkehr und Rhein-Main-Verkehrsbund Zuwendungen gemäß Finanzausgleichsgesetz und Gesetz über Finanzhilfen des Bundes zur Verbesserung der Verkehrsverhältnisse der Gemeinden
Pflichtaufgaben	Ja
Rechtsbindungsgrad	Soll
Beschreibung	Sanierung und Instandhaltung von Bushaltestellen (mit Dorfplatzgestaltung) und Wartehallen
Verwaltungsziele	Steigerung der Attraktivität des ÖPNV und Erhöhung der Benutzerfreundlichkeit
Zielgruppe	Bürgerinnen und Bürger, Nutzerinnen und Nutzer
Erläuterungen	zu Zeile Nr. 7 Zuwendung Hessen-Mobil für Barrierefreiheit zu Zeile Nr. 13 Instandhaltungs- und Unterhaltungsaufwand ÖPNV-Haltestellen in allen Ortsteilen

Haushaltsplan Hünfelden 2025 Entwurf

Teilergebnishaushalt Produkt 12.547.02 Haltestellen					
Nr.	Konten	Bezeichnung	Haushaltsansatz 2025	Haushaltsansatz 2024	Erg. Jahresabschl. 2023
03	548-549	Kostenersatzleistungen und -erstattungen			-800,00
07	540-543	Erträge aus Zuweisungen und Zuschüssen für lfd. Zwecke und allgem. Umlagen	-246.932,00	-205.776,00	
10		Summe der ordentlichen Erträge	-246.932,00	-205.776,00	-800,00
13	60,61, 67-69	Aufwendungen für Sach- und Dienstleistungen	46.000,00	45.500,00	76.087,30
14	66	Abschreibungen	389,00	389,46	389,46
19		Summe der ordentlichen Aufwendungen	46.389,00	45.889,46	76.476,76
20		Verwaltungsergebnis	-200.543,00	-159.886,54	75.676,76
26		Ordentliches Ergebnis (Verwaltungsergebnis und Finanzergebnis)	-200.543,00	-159.886,54	75.676,76
30		Jahresergebnis v. Int. Leistungsbeziehungen (odentl. u. ausserordentl. Ergebnis)	-200.543,00	-159.886,54	75.676,76
32		Kosten aus internen Leistungsbeziehungen	1.995,00	2.396,00	
33		Ergebnis der internen Leistungsbeziehung	1.995,00	2.396,00	
34		Jahresergebnis nach internen Leistungsbeziehungen	-198.548,00	-157.490,54	75.676,76

Haushaltsplan Hünfelden 2025 Entwurf

Teilfinanzhaushalt Produkt 12.547.02 Haltestellen								
Nr.	Bezeichnung	Haushaltsansatz 2025	Verpfl.- Ermächtigung	Haushaltsansatz 2024	Erg. Jahresabschl. 2023	Gesamtausz.- bedarf	davon bisher bereitgestellt	Erläuterung
01	Einzahlungen aus Investitionstätigkeit							
02	Einzahlungen aus Invest.zuweisungen und - zuschüssen sowie a. Invest.beiträgen	120.000,00		205.776,00				
05	Einzahlungen aus Finanzierungstätigkeit							
07	Summe	120.000,00		205.776,00				
08	Auszahlungen aus Investitionstätigkeit							
11	Ausz. für Invest. i. d. sonst. Sachanlageverm. u. imm. Anlageverm.	-80.000,00		-294.525,00				
13	Auszahlungen aus Finanzierungstätigkeit							
15	Summe	-80.000,00		-294.525,00				
16	Saldo (Einzahlungen ./. Auszahlungen)	40.000,00		-88.749,00				

Haushaltsplan Hünfelden 2025 Entwurf

Investitionen Produkt 12.547.02 Haltestellen							
Nr. Bezeichnung	Jahres- ergebnis 2023	Ansatz 2024	Ansatz 2025	Finanzplan 2026	Finanzplan 2027	Finanzplan 2028	bisher bereitgestellt (bis VJ)
I11.995 Sammelinvestitionsnummer 2011	0,00	0,00	0,00	0,00	0,00	0,00	-2.095,59
I15.011 ÖPNV Haltestellen - Buswartehalle Aussiedlerhöfe	0,00	0,00	0,00	0,00	0,00	0,00	-3.746,32
I24.022 Barrierefreier Umbau von Haltestellen in Hünfelden	0,00	-294.525,00	-80.000,00	-400.000,00	-75.000,00	0,00	-294.525,00

Produktbeschreibung Produktbereich 13. Natur- und Landschaftspflege	
Pflichtaufgaben	Nein
Rechtsbindungsgrad	
Erläuterungen	<p>Produkte</p> <p>13.551 Öffentliches Grün/Landschaftsbau 13.551.01 Parkanlagen und öffentliche Grünflächen</p> <p>13.552 Öffentliche Gewässer/Wasserbauliche Anlagen 13.552.01 Gewässerunterhaltung 13.552.02 Gewässerentwicklung</p> <p>13.553 Friedhofs- und Bestattungswesen 13.553.01 Friedhofswesen 13.553.02 Bestattungswesen</p> <p>13.555 Land- und Forstwirtschaft 13.555.01 Forstwirtschaftliche Unternehmen 13.555.02 Wirtschaftswege/Landwirtsch. Unternehmen</p>

Haushaltsplan Hünfelden 2025 Entwurf

Teilergebnishaushalt Produktbereich 13. Natur- und Landschaftspflege					
Nr.	Konten	Bezeichnung	Haushaltsansatz 2025	Haushaltsansatz 2024	Erg. Jahresabschl. 2023
01	50	Privatrechtliche Leistungsentgelte	-413.286,00	-529.599,00	-491.264,95
02	51	Öffentlich-rechtliche Leistungsentgelte	-75.500,00	-137.684,00	-129.475,57
03	548-549	Kostenersatzleistungen und -erstattungen			-18.251,14
06	547	Erträge aus Transferleistungen			-2.013,08
07	540-543	Erträge aus Zuweisungen und Zuschüssen für lfd. Zwecke und allgem. Umlagen	-101.180,00	-1.180,00	-12.610,27
08	546	Erträge a. d. Auflösung v. Sonderposten a. Investzuweis., -zuschüssen/Inv.Beitr.	-23.326,00	-19.944,14	-21.013,52
09	53	Sonstige ordentliche Erträge	-46.700,00	-42.204,00	-126.953,81
10		Summe der ordentlichen Erträge	-659.992,00	-730.611,14	-801.582,34
11	62, 63, 640-643, 647-649,65	Personalaufwendungen	256.231,00	245.160,00	230.509,34
13	60,61, 67-69	Aufwendungen für Sach- und Dienstleistungen	611.913,00	796.539,00	780.163,07
14	66	Abschreibungen	68.576,00	54.934,88	56.016,92
15	71	Aufwendungen für Zuweisungen und Zuschüsse sowie besondere Finanzaufwendungen			260,00
18	70,74,76	Sonstige ordentliche Aufwendungen	2.650,00	2.650,00	1.911,80
19		Summe der ordentlichen Aufwendungen	939.370,00	1.099.283,88	1.068.861,13
20		Verwaltungsergebnis	279.378,00	368.672,74	267.278,79
26		Ordentliches Ergebnis (Verwaltungsergebnis und Finanzergebnis)	279.378,00	368.672,74	267.278,79
27	59	Außerordentliche Erträge			-3.635,58
29		Außerordentliches Ergebnis			-3.635,58
30		Jahresergebnis v. Int. Leistungsbeziehungen (ordentl. u. ausserordentl. Ergebnis)	279.378,00	368.672,74	263.643,21
32		Kosten aus internen Leistungsbeziehungen	205.706,60	249.374,76	
33		Ergebnis der internen Leistungsbeziehung	205.706,60	249.374,76	
34		Jahresergebnis nach internen Leistungsbeziehungen	485.084,60	618.047,50	263.643,21

Haushaltsplan Hünfelden 2025 Entwurf

Teilfinanzhaushalt Produktbereich 13. Natur- und Landschaftspflege								
Nr.	Bezeichnung	Haushaltsansatz 2025	Verpfl.- Ermächtigung	Haushaltsansatz 2024	Erg. Jahresabschl. 2023	Gesamtausz.- bedarf	davon bisher bereitgestellt	Erläuterung
01	Einzahlungen aus Investitionstätigkeit							
02	Einzahlungen aus Invest.zuweisungen und - zuschüssen sowie a. Invest.beiträgen			338.322,00	66.192,56			
05	Einzahlungen aus Finanzierungstätigkeit							
07	Summe			338.322,00	66.192,56			
08	Auszahlungen aus Investitionstätigkeit							
10	Auszahlungen für Baumaßnahmen				-60.189,46	-1.713,60	-1.713,60	
11	Ausz. für Invest. i. d. sonst. Sachanlageverm. u. imm. Anlageverm.	-26.000,00		-920.000,00	-252.040,16	-136.364,32	-136.364,32	
13	Auszahlungen aus Finanzierungstätigkeit							
15	Summe	-26.000,00		-920.000,00	-312.229,62	-138.077,92	-138.077,92	
16	Saldo (Einzahlungen ./. Auszahlungen)	-26.000,00		-581.678,00	-246.037,06	-138.077,92	-138.077,92	

Haushaltsplan Hünfelden 2025 Entwurf

Teilergebnishaushalt Produktgruppe 13.551 Öffentliches Grün/Landschaftsbau					
Nr.	Konten	Bezeichnung	Haushaltsansatz 2025	Haushaltsansatz 2024	Erg. Jahresabschl. 2023
11	62, 63, 640-643, 647-649,65	Personalaufwendungen	23.469,00	25.942,00	16.943,30
13	60,61, 67-69	Aufwendungen für Sach- und Dienstleistungen	106.750,00	111.250,00	170.423,84
19		Summe der ordentlichen Aufwendungen	130.219,00	137.192,00	187.367,14
20		Verwaltungsergebnis	130.219,00	137.192,00	187.367,14
26		Ordentliches Ergebnis (Verwaltungsergebnis und Finanzergebnis)	130.219,00	137.192,00	187.367,14
27	59	Außerordentliche Erträge			-3.520,50
29		Außerordentliches Ergebnis			-3.520,50
30		Jahresergebnis v. Int. Leistungsbeziehungen (odentl. u. ausserordentl. Ergebnis)	130.219,00	137.192,00	183.846,64
32		Kosten aus internen Leistungsbeziehungen	112.717,00	122.076,00	
33		Ergebnis der Internen Leistungsbeziehung	112.717,00	122.076,00	
34		Jahresergebnis nach internen Leistungsbeziehungen	242.936,00	259.268,00	183.846,64

Haushaltsplan Hünfelden 2025 Entwurf

Teilfinanzhaushalt Produktgruppe 13.551 Öffentliches Grün/Landschaftsbau								
Nr.	Bezeichnung	Haushaltsansatz 2025	Verpfl.- Ermächtigung	Haushaltsansatz 2024	Erg. Jahresabschl. 2023	Gesamtaus- bedarf	davon bisher bereitgestellt	Erläuterung
01	Einzahlungen aus Investitionstätigkeit							
02	Einzahlungen aus Invest.zuweisungen und - zuschüssen sowie a. Invest.beiträgen			8.400,00				
05	Einzahlungen aus Finanzierungstätigkeit							
07	Summe			8.400,00				
08	Auszahlungen aus Investitionstätigkeit							
11	Ausz. für Invest. i. d. sonst. Sachanlageverm. u. imm. Anlageverm.			-10.000,00				
13	Auszahlungen aus Finanzierungstätigkeit							
15	Summe			-10.000,00				
16	Saldo (Einzahlungen ./. Auszahlungen)			-1.600,00				

Haushaltsplan Hünfelden 2025 Entwurf

Produktbeschreibung Produkt 13.551.01 Parkanlagen und öffentliche Grünflächen	
Auftragsgrundlage	Kompensationsmaßnahmen aus Eingriffsregelungen (Baugesetzbuch, Hessisches Gesetz über Naturschutz und Landschaftspflege) Beschlüsse gemeindlicher Gremien Landschaftsplan
Pflichtaufgaben	Ja
Rechtsbindungsgrad	Soll
Beschreibung	Herstellung und dauerhafte Pflege von Schutzpflanzungen/Eingriffs- u. Ausgleichspflanzungen Erstellung Baumkataster Unterhaltung und Instandhaltung von Parkanlagen und öffentlichen Grünflächen Baumfällungen als Verkehrssicherungsmaßnahmen
Verwaltungsziele	Erhaltung des Erholungsangebots und der Standortattraktivität, Förderung der Gesundheit
Zielgruppe	Bürgerinnen und Bürger, Besucherinnen und Besucher
Erläuterungen	zu Zeile Nr. 11 Lohn für Straßenkehrer zu Zeile Nr. 13 Fremunterhaltung Grünanlagen/Baumpflegearbeiten 95.000 EUR, Ersatz- und Ausgleichspflanzungen sowie Biotoppflege 30.000 EUR, Allg. Materialaufwand 7.250 EUR, Baumkataster 6.000 EUR, Aufwand für Blühstreifen und Blühwiesen 10.000 EUR u.a.

Haushaltsplan Hünfelden 2025 Entwurf

Teilergebnishaushalt Produkt 13.551.01 Parkanlagen und öffentliche Grünflächen					
Nr.	Konten	Bezeichnung	Haushaltsansatz 2025	Haushaltsansatz 2024	Erg. Jahresabschl. 2023
11	62, 63, 640-643, 647-649,65	Personalaufwendungen	23.469,00	25.942,00	16.943,30
13	60,61, 67-69	Aufwendungen für Sach- und Dienstleistungen	106.750,00	111.250,00	170.423,84
19		Summe der ordentlichen Aufwendungen	130.219,00	137.192,00	187.367,14
20		Verwaltungsergebnis	130.219,00	137.192,00	187.367,14
26		Ordentliches Ergebnis (Verwaltungsergebnis und Finanzergebnis)	130.219,00	137.192,00	187.367,14
27	59	Außerordentliche Erträge			-3.520,50
29		Außerordentliches Ergebnis			-3.520,50
30		Jahresergebnis v. Int. Leistungsbeziehungen (odentl. u. ausserordentl. Ergebnis)	130.219,00	137.192,00	183.846,64
32		Kosten aus internen Leistungsbeziehungen	112.717,00	122.076,00	
33		Ergebnis der Internen Leistungsbeziehung	112.717,00	122.076,00	
34		Jahresergebnis nach internen Leistungsbeziehungen	242.936,00	259.268,00	183.846,64

Haushaltsplan Hünfelden 2025 Entwurf

Teilfinanzhaushalt Produkt 13.551.01 Parkanlagen und öffentliche Grünflächen								
Nr.	Bezeichnung	Haushaltsansatz 2025	Verpfl.- Ermächtigung	Haushaltsansatz 2024	Erg. Jahresabschl. 2023	Gesamtausz.- bedarf	davon bisher bereitgestellt	Erläuterung
01	Einzahlungen aus Investitionstätigkeit							
02	Einzahlungen aus Invest.zuweisungen und - zuschüssen sowie a. Invest.beiträgen			8.400,00				
05	Einzahlungen aus Finanzierungstätigkeit							
07	Summe			8.400,00				
08	Auszahlungen aus Investitionstätigkeit							
11	Ausz. für Invest. i. d. sonst. Sachanlageverm. u. imm. Anlageverm.			-10.000,00				
13	Auszahlungen aus Finanzierungstätigkeit							
15	Summe			-10.000,00				
16	Saldo (Einzahlungen ./. Auszahlungen)			-1.600,00				

Haushaltsplan Hünfelden 2025 Entwurf

Investitionen Produkt 13.551.01 Parkanlagen und öffentliche Grünflächen							
Nr. Bezeichnung	Jahres- ergebnis 2023	Ansatz 2024	Ansatz 2025	Finanzplan 2026	Finanzplan 2027	Finanzplan 2028	bisher bereitgestellt (bis VJ)
I00.998 Sammelnummer Investitionen 2008	0,00	0,00	0,00	0,00	0,00	0,00	-1.271,16
I08.069 Dorfplatz Burgstraße Altes Rathaus Kirche Kirberg	0,00	0,00	0,00	0,00	0,00	0,00	-4.881,37
I09.011 Wanderwegekonzept	0,00	0,00	0,00	0,00	0,00	0,00	-14.994,13
I13.995 Sammelinvestitionsnummer 2013	0,00	0,00	0,00	0,00	0,00	0,00	-1.250,00
I23.013 Erhalt von Grün- und Freifl. in den Ortsk. IKEK	0,00	-1.600,00	0,00	0,00	-1.600,00	-1.600,00	-1.600,00
I25.003 Neugestaltung des Platzes am Torbogen (IKEK)	0,00	0,00	0,00	0,00	-40.000,00	0,00	0,00
I25.004 Neugestaltung Platz Seniorenresidenz (IKEK)	0,00	0,00	0,00	0,00	-5.000,00	0,00	0,00
I25.005 Umgestaltung der Freifläche am Römberg	0,00	0,00	0,00	-20.000,00	0,00	0,00	0,00
I26.004 Neugestaltung Köhlerdorf Kirberg	0,00	0,00	0,00	0,00	0,00	-20.000,00	0,00

Haushaltsplan Hünfelden 2025 Entwurf

Teilergebnishaushalt Produktgruppe 13.552 Öffentliche Gewässer/Wasserbauliche Anlagen					
Nr.	Konten	Bezeichnung	Haushaltsansatz 2025	Haushaltsansatz 2024	Erg. Jahresabschl. 2023
08	546	Erträge a. d. Auflösung v. Sonderposten a. Investzuweis., -zuschüssen/Inv.Beitr.	-3.373,00	-3.373,08	-3.373,09
10		Summe der ordentlichen Erträge	-3.373,00	-3.373,08	-3.373,09
13	60,61, 67-69	Aufwendungen für Sach- und Dienstleistungen	500,00	15.500,00	8.836,92
15	71	Aufwendungen für Zuweisungen und Zuschüsse sowie besondere Finanzaufwendungen			260,00
19		Summe der ordentlichen Aufwendungen	500,00	15.500,00	9.096,92
20		Verwaltungsergebnis	-2.873,00	12.126,92	5.723,83
26		Ordentliches Ergebnis (Verwaltungsergebnis und Finanzergebnis)	-2.873,00	12.126,92	5.723,83
30		Jahresergebnis v. Int. Leistungsbeziehungen (ordentl. u. ausserordentl. Ergebnis)	-2.873,00	12.126,92	5.723,83
32		Kosten aus internen Leistungsbeziehungen	3.728,00	9.617,00	
33		Ergebnis der internen Leistungsbeziehung	3.728,00	9.617,00	
34		Jahresergebnis nach internen Leistungsbeziehungen	855,00	21.743,92	5.723,83

Haushaltsplan Hünfelden 2025 Entwurf

Teilfinanzhaushalt Produktgruppe 13.552 Öffentliche Gewässer/Wasserbauliche Anlagen								
Nr.	Bezeichnung	Haushaltsansatz 2025	Verpfl.- Ermächtigung	Haushaltsansatz 2024	Erg. Jahresabschl. 2023	Gesamtausz.- bedarf	davon bisher bereitgestellt	Erläuterung
01	Einzahlungen aus Investitionstätigkeit							
02	Einzahlungen aus Invest.zuweisungen und - zuschüssen sowie a. Invest.beiträgen			202.500,00	66.192,56			
05	Einzahlungen aus Finanzierungstätigkeit							
07	Summe			202.500,00	66.192,56			
08	Auszahlungen aus Investitionstätigkeit							
10	Auszahlungen für Baumaßnahmen				-35.496,51	-1.713,60	-1.713,60	
11	Ausz. für Invest. i. d. sonst. Sachanlageverm. u. imm. Anlageverm.			-250.000,00				
13	Auszahlungen aus Finanzierungstätigkeit							
15	Summe			-250.000,00	-35.496,51	-1.713,60	-1.713,60	
16	Saldo (Einzahlungen ./. Auszahlungen)			-47.500,00	30.696,05	-1.713,60	-1.713,60	

Haushaltsplan Hünfelden 2025 Entwurf

Produktbeschreibung Produkt 13.552.01 Gewässerunterhaltung	
Auftragsgrundlage	Europäische Wasserrahmenrichtlinie Wasserhaushaltsgesetz Hessisches Wassergesetz
Pflichtaufgaben	Ja
Rechtsbindungsgrad	Muss
Beschreibung	Aufwandsentschädigung gemäß Bachpatenschaft Hainbach für NABU- Ortsgruppe Hünfelden Unterhaltung von Gewässern Unterhaltung und Herstellung von Überfahrten Freiwillige Leistung Bachpatenschaften
Verwaltungsziele	Instandhaltung bestehender Anlagen unter Berücksichtigung ökologischer Erfordernisse
Zielgruppe	Bürgerinnen und Bürger, NABU-Ortsgruppe Hünfelden
Erläuterungen	zu Zeile Nr. 13 Heckenschnitt, Bachsäuberung, Beseitigung von Unwetterschäden u.a. zu Zeile Nr. 15 Bachpatenschaften NABU-Ortsgruppe Hünfelden entfällt

Haushaltsplan Hünfelden 2025 Entwurf

Teilergebnishaushalt Produkt 13.552.01 Gewässerunterhaltung					
Nr.	Konten	Bezeichnung	Haushaltsansatz 2025	Haushaltsansatz 2024	Erg. Jahresabschl. 2023
13	60,61, 67-69	Aufwendungen für Sach- und Dienstleistungen	500,00	15.500,00	5.121,74
15	71	Aufwendungen für Zuweisungen und Zuschüsse sowie besondere Finanzaufwendungen			260,00
19		Summe der ordentlichen Aufwendungen	500,00	15.500,00	5.381,74
20		Verwaltungsergebnis	500,00	15.500,00	5.381,74
26		Ordentliches Ergebnis (Verwaltungsergebnis und Finanzergebnis)	500,00	15.500,00	5.381,74
30		Jahresergebnis v. Int. Leistungsbeziehungen (ordentl. u. ausserordentl. Ergebnis)	500,00	15.500,00	5.381,74
32		Kosten aus internen Leistungsbeziehungen	3.728,00	9.617,00	
33		Ergebnis der Internen Leistungsbeziehung	3.728,00	9.617,00	
34		Jahresergebnis nach Internen Leistungsbeziehungen	4.228,00	25.117,00	5.381,74

Haushaltsplan Hünfelden 2025 Entwurf

Teilfinanzhaushalt Produkt 13.552.01 Gewässerunterhaltung								
Nr.	Bezeichnung	Haushaltsansatz 2025	Verpfl.- Ermächtigung	Haushaltsansatz 2024	Erg. Jahresabschl. 2023	Gesamtausz.- bedarf	davon bisher bereitgestellt	Erläuterung
01	Einzahlungen aus Investionstätigkeit							
05	Einzahlungen aus Finanzierungstätigkeit							
08	Auszahlungen aus Investionstätigkeit							
13	Auszahlungen aus Finanzierungstätigkeit							

Produktbeschreibung Produkt 13.552.02 Gewässerentwicklung	
Auftragsgrundlage	Europäische Wasserrahmenrichtlinie Wasserhaushaltsgesetz Hessisches Wassergesetz
Pflichtaufgaben	Ja
Rechtsbindungsgrad	Muss
Beschreibung	Gewässerentwicklung Umsetzung der Europäischen Wasserrahmenrichtlinie, Verbesserung der Gewässerstrukturgüte Biotopentwicklung Durchforstung und Pflege von Biotopen (z.B. Entbuschung von Erosionsgräben und Streuobstwiesen)
Verwaltungsziele	Verbesserung der Gewässerstrukturgüte Instandhaltung und Erhalt von Biotopen
Zielgruppe	Bürgerinnen und Bürger

Haushaltsplan Hünfelden 2025 Entwurf

Teilergebnishaushalt Produkt 13.552.02 Gewässerentwicklung					
Nr.	Konten	Bezeichnung	Haushaltsansatz 2025	Haushaltsansatz 2024	Erg. Jahresabschl. 2023
08	546	Erträge a. d. Auflösung v. Sonderposten a. Investzuweis., -zuschüssen/Inv.Beitr.	-3.373,00	-3.373,08	-3.373,09
10		Summe der ordentlichen Erträge	-3.373,00	-3.373,08	-3.373,09
13	60,61, 67-69	Aufwendungen für Sach- und Dienstleistungen			3.715,18
19		Summe der ordentlichen Aufwendungen			3.715,18
20		Verwaltungsergebnis	-3.373,00	-3.373,08	342,09
26		Ordentliches Ergebnis (Verwaltungsergebnis und Finanzergebnis)	-3.373,00	-3.373,08	342,09
30		Jahresergebnis v. Int. Leistungsbeziehungen (ordentl. u. ausserordentl. Ergebnis)	-3.373,00	-3.373,08	342,09
34		Jahresergebnis nach internen Leistungsbeziehungen	-3.373,00	-3.373,08	342,09

Haushaltsplan Hünfelden 2025 Entwurf

Teilfinanzhaushalt Produkt 13.552.02 Gewässerentwicklung								
Nr.	Bezeichnung	Haushaltsansatz 2025	Verpfl.- Ermächtigung	Haushaltsansatz 2024	Erg. Jahresabschl. 2023	Gesamtausz.- bedarf	davon bisher bereitgestellt	Erläuterung
01	Einzahlungen aus Investitionstätigkeit							
02	Einzahlungen aus Invest.zuweisungen und - zuschüssen sowie a. Invest.beiträgen			202.500,00	66.192,56			
05	Einzahlungen aus Finanzierungstätigkeit							
07	Summe			202.500,00	66.192,56			
08	Auszahlungen aus Investitionstätigkeit							
10	Auszahlungen für Baumaßnahmen				-35.496,51	-1.713,60	-1.713,60	
11	Ausz. für Invest. i. d. sonst. Sachanlageverm. u. imm. Anlageverm.			-250.000,00				
13	Auszahlungen aus Finanzierungstätigkeit							
15	Summe			-250.000,00	-35.496,51	-1.713,60	-1.713,60	
16	Saldo (Einzahlungen ./. Auszahlungen)			-47.500,00	30.696,05	-1.713,60	-1.713,60	

Haushaltsplan Hünfelden 2025 Entwurf

Investitionen Produkt 13.552.02 Gewässerentwicklung							
Nr. Bezeichnung	Jahres- ergebnis 2023	Ansatz 2024	Ansatz 2025	Finanzplan 2026	Finanzplan 2027	Finanzplan 2028	bisher bereitgestellt (bis VJ)
I12.008 Renaturierung Wörsbach-Wiesenweg	0,00	0,00	0,00	0,00	0,00	0,00	-14.925,05
I19.010 Umsetzung Wasserrahmenrichtlinien (WRRL)	-33.528,26	-250.000,00	0,00	0,00	-250.000,00	-225.000,00	-309.580,30

Haushaltsplan Hünfelden 2025 Entwurf

Teilergebnishaushalt Produktgruppe 13.553 Friedhofs- und Bestattungswesen					
Nr.	Konten	Bezeichnung	Haushaltsansatz 2025	Haushaltsansatz 2024	Erg. Jahresabschl. 2023
02	51	Öffentlich-rechtliche Leistungsentgelte	-75.500,00	-137.684,00	-129.475,57
07	540-543	Erträge aus Zuweisungen und Zuschüssen für lfd. Zwecke und allgem. Umlagen	-1.180,00	-1.180,00	-1.221,60
10		Summe der ordentlichen Erträge	-76.680,00	-138.864,00	-130.697,17
11	62, 63, 640-643, 647-649,65	Personalaufwendungen	5.414,00	6.012,00	5.027,29
13	60,61, 67-69	Aufwendungen für Sach- und Dienstleistungen	147.180,00	308.930,00	210.689,22
14	66	Abschreibungen	14.732,00	13.937,86	13.996,77
19		Summe der ordentlichen Aufwendungen	167.326,00	328.879,86	229.713,28
20		Verwaltungsergebnis	90.646,00	190.015,86	99.016,11
26		Ordentliches Ergebnis (Verwaltungsergebnis und Finanzergebnis)	90.646,00	190.015,86	99.016,11
30		Jahresergebnis v. Int. Leistungsbeziehungen (odentl. u. ausserordentl. Ergebnis)	90.646,00	190.015,86	99.016,11
32		Kosten aus internen Leistungsbeziehungen	26.151,00	59.629,76	
33		Ergebnis der Internen Leistungsbeziehung	26.151,00	59.629,76	
34		Jahresergebnis nach internen Leistungsbeziehungen	116.797,00	249.645,62	99.016,11

Haushaltsplan Hünfelden 2025 Entwurf

Teilfinanzhaushalt Produktgruppe 13.553 Friedhofs- und Bestattungswesen								
Nr.	Bezeichnung	Haushaltsansatz 2025	Verpfl.- Ermächtigung	Haushaltsansatz 2024	Erg. Jahresabschl. 2023	Gesamtausz.- bedarf	davon bisher bereitgestellt	Erläuterung
01	Einzahlungen aus Investionstätigkeit							
05	Einzahlungen aus Finanzierungstätigkeit							
08	Auszahlungen aus Investionstätigkeit							
10	Auszahlungen für Baumaßnahmen				-24.692,95			
11	Ausz. für Invest. i. d. sonst. Sachanlageverm. u. imm. Anlageverm.	-26.000,00		-147.500,00	-24.975,96			
13	Auszahlungen aus Finanzierungstätigkeit							
15	Summe	-26.000,00		-147.500,00	-49.668,91			
16	Saldo (Einzahlungen ./. Auszahlungen)	-26.000,00		-147.500,00	-49.668,91			

Haushaltsplan Hünfelden 2025 Entwurf

Produktbeschreibung Produkt 13.553.01 Friedhofswesen	
Auftragsgrundlage	Friedhofs- und Bestattungsgesetz § 19 Hessische Gemeindeordnung Hessische Bauordnung Richtlinien für Wegebau, Plasterflächen, Pflanzungen, etc. Friedhofsordnung der Gemeinde Hünfelden Gebührenordnung zur Friedhofsordnung der Gemeinde Hünfelden
Pflichtaufgaben	Ja
Rechtsbindungsgrad	Muss
Beschreibung	Pflege und Unterhaltung der öffentlichen Friedhofsanlagen (Grabfelder, Wege, Grünanlagen, etc.) und Gebäuden Anlegen von Grabfeldern (Urnenrasengrabfelder, Urnenmauern mit Vorplätzen, etc.)
Verwaltungsziele	Sicherstellung einer geordneten und pietätvollen Nutzung der Friedhofsanlagen auch unter Berücksichtigung historischer und kultureller Aspekte
Zielgruppe	Angehörige, Bürgerinnen und Bürger, Besucherinnen und Besucher
Erläuterungen	zu Zeile Nr. 07 Pauschale Landeszuweisungen für Jüdischen Friedhof und Kriegsgräber zu Zeile Nr. 11 Lohn für Reinigung der Leichenhallen zu Zeile Nr. 13 Kosten für Friedhöfe in allen Ortsteilen Instandhaltung 75.400 EUR, Fremdvergabe für die Unterhaltung 91.100 EUR, Aufwand für Fremdensorgung rd. 12.100 EUR, Wasser und Energie 7.900 EUR, Versicherungen 1.130 EUR u.a.

Haushaltsplan Hünfelden 2025 Entwurf

Teilergebnishaushalt Produkt 13.553.01 Friedhofswesen					
Nr.	Konten	Bezeichnung	Haushaltsansatz 2025	Haushaltsansatz 2024	Erg. Jahresabschl. 2023
02	51	Öffentlich-rechtliche Leistungsentgelte			-390,00
07	540-543	Erträge aus Zuweisungen und Zuschüssen für lfd. Zwecke und allgem. Umlagen	-1.180,00	-1.180,00	-1.221,60
10		Summe der ordentlichen Erträge	-1.180,00	-1.180,00	-1.611,60
11	62, 63, 640-643, 647-649,65	Personalaufwendungen	5.414,00	6.012,00	5.027,29
13	60,61, 67-69	Aufwendungen für Sach- und Dienstleistungen	127.880,00	288.030,00	125.943,49
14	66	Abschreibungen	4.117,00	4.145,14	4.204,05
19		Summe der ordentlichen Aufwendungen	137.411,00	298.187,14	135.174,83
20		Verwaltungsergebnis	136.231,00	297.007,14	133.563,23
26		Ordentliches Ergebnis (Verwaltungsergebnis und Finanzergebnis)	136.231,00	297.007,14	133.563,23
30		Jahresergebnis v. Int. Leistungsbeziehungen (odentl. u. ausserordentl. Ergebnis)	136.231,00	297.007,14	133.563,23
32		Kosten aus internen Leistungsbeziehungen	21.253,00	51.400,76	
33		Ergebnis der Internen Leistungsbeziehung	21.253,00	51.400,76	
34		Jahresergebnis nach internen Leistungsbeziehungen	157.484,00	348.407,90	133.563,23

Haushaltsplan Hünfelden 2025 Entwurf

Teilfinanzhaushalt Produkt 13.553.01 Friedhofswesen								
Nr.	Bezeichnung	Haushaltsansatz 2025	Verpfl.- Ermächtigung	Haushaltsansatz 2024	Erg. Jahresabschl. 2023	Gesamtausz.- bedarf	davon bisher bereitgestellt	Erläuterung
01	Einzahlungen aus Investionstätigkeit							
05	Einzahlungen aus Finanzierungstätigkeit							
08	Auszahlungen aus Investionstätigkeit							
13	Auszahlungen aus Finanzierungstätigkeit							

Haushaltsplan Hünfelden 2025 Entwurf

Investitionen Produkt 13.553.01 Friedhofswesen							
Nr. Bezeichnung	Jahres- ergebnis 2023	Ansatz 2024	Ansatz 2025	Finanzplan 2026	Finanzplan 2027	Finanzplan 2028	bisher bereitgestellt (bis VJ)
I09.013 Erweiterung Urnenmauer Dauborn	0,00	0,00	0,00	0,00	0,00	0,00	-45.550,76
I11.003 Bau Urnenmauer Neesbach	0,00	0,00	0,00	0,00	0,00	0,00	-13.135,21
I15.005 Friedhofs- und Bestattungswesen	0,00	0,00	0,00	0,00	0,00	0,00	-161,99
I16.998 Sammelinvestitionsnummer 2016	0,00	0,00	0,00	0,00	0,00	0,00	-317,98
I17.994 Sammelinvestitionsnummer 2017	0,00	0,00	0,00	0,00	0,00	0,00	-337,98
I19.999 Sammelinvestitionsnummer 2019	0,00	0,00	0,00	0,00	0,00	0,00	-392,70
I20.999 Sammelinvestitionsnummer 2020	0,00	0,00	0,00	0,00	0,00	0,00	-499,65

Haushaltsplan Hünfelden 2025 Entwurf

Produktbeschreibung Produkt 13.553.02 Bestattungswesen	
Auftragsgrundlage	Friedhofs- und Bestattungsgesetz Friedhofsordnung der Gemeinde Hünfelden Gebührenordnung zur Friedhofsordnung der Gemeinde Hünfelden
Pflichtaufgaben	Ja
Rechtsbindungsgrad	Muss
Beschreibung	Betrieb und Verwaltung von Friedhöfen (Bestattungsgebühren, Gebühren für Kaufgräber und Grabräumungen, Grabsteingenehmigungen, Nutzungsrechte Reihen- und Wahlkaufgräber)
Verwaltungsziele	Sicherstellung einer geordneten, pietät- und würdevollen Ruhestätte für die Hünfeldener Bürgerinnen und Bürger
Zielgruppe	Angehörige
Erläuterungen	zu Zeile Nr. 02 Verwaltungsgebühren, Bestattungskosten und ggf. Grabräumung zu Zeile Nr. 13 Aufwendungen für Fremdleistungen (Grabaushub und ggf. Grabräumung)

Haushaltsplan Hünfelden 2025 Entwurf

Teilergebnishaushalt Produkt 13.553.02 Bestattungswesen					
Nr.	Konten	Bezeichnung	Haushaltsansatz 2025	Haushaltsansatz 2024	Erg. Jahresabschl. 2023
02	51	Öffentlich-rechtliche Leistungsentgelte	-75.500,00	-137.684,00	-129.085,57
10		Summe der ordentlichen Erträge	-75.500,00	-137.684,00	-129.085,57
13	60,61, 67-69	Aufwendungen für Sach- und Dienstleistungen	19.300,00	20.900,00	84.745,73
14	66	Abschreibungen	10.615,00	9.792,72	9.792,72
19		Summe der ordentlichen Aufwendungen	29.915,00	30.692,72	94.538,45
20		Verwaltungsergebnis	-45.585,00	-106.991,28	-34.547,12
26		Ordentliches Ergebnis (Verwaltungsergebnis und Finanzergebnis)	-45.585,00	-106.991,28	-34.547,12
30		Jahresergebnis v. Int. Leistungsbeziehungen (ordentl. u. ausserordentl. Ergebnis)	-45.585,00	-106.991,28	-34.547,12
32		Kosten aus internen Leistungsbeziehungen	4.898,00	8.229,00	
33		Ergebnis der Internen Leistungsbeziehung	4.898,00	8.229,00	
34		Jahresergebnis nach Internen Leistungsbeziehungen	-40.687,00	-98.762,28	-34.547,12

Haushaltsplan Hünfelden 2025 Entwurf

Teilfinanzhaushalt Produkt 13.553.02 Bestattungswesen								
Nr.	Bezeichnung	Haushaltsansatz 2025	Verpfl.- Ermächtigung	Haushaltsansatz 2024	Erg. Jahresabschl. 2023	Gesamtausz.- bedarf	davon bisher bereitgestellt	Erläuterung
01	Einzahlungen aus Investionstätigkeit							
05	Einzahlungen aus Finanzierungstätigkeit							
08	Auszahlungen aus Investionstätigkeit							
10	Auszahlungen für Baumaßnahmen				-24.692,95			
11	Ausz. für Invest. i. d. sonst. Sachanlageverm. u. imm. Anlageverm.	-26.000,00		-147.500,00	-24.975,96			
13	Auszahlungen aus Finanzierungstätigkeit							
15	Summe	-26.000,00		-147.500,00	-49.668,91			
16	Saldo (Einzahlungen ./. Auszahlungen)	-26.000,00		-147.500,00	-49.668,91			

Haushaltsplan Hünfelden 2025 Entwurf

Investitionen Produkt 13.553.02 Bestattungswesen							
Nr. Bezeichnung	Jahres- ergebnis 2023	Ansatz 2024	Ansatz 2025	Finanzplan 2026	Finanzplan 2027	Finanzplan 2028	bisher bereitgestellt (bis VJ)
I08.065 Bau Urnenmauer im OT Heringen	0,00	0,00	0,00	0,00	0,00	0,00	-50.295,79
I08.066 Bau Urnenmauer im OT Ohren	0,00	0,00	0,00	0,00	0,00	0,00	-17.952,93
I11.001 Erweiterung Urnenmauer Kirberg	0,00	0,00	0,00	0,00	0,00	0,00	-38.655,55
I11.003 Bau Urnenmauer Neesbach	0,00	0,00	0,00	0,00	0,00	0,00	-16.657,19
I15.012 Erweiterung Urnenmauer Nauheim	0,00	0,00	0,00	0,00	0,00	0,00	-20.880,45
I24.012 Erweiterung 5. Urnenmauer Dauborn	0,00	-25.000,00	0,00	0,00	0,00	0,00	-25.000,00
I24.014 Erweiterung 3. Urnenmauer Heringen	0,00	-25.000,00	0,00	0,00	0,00	0,00	-25.000,00
I24.020 Erweiterung Urnenmauer Ohren	0,00	-10.000,00	0,00	0,00	0,00	0,00	-10.000,00
I24.021 Bauliche Umsetzung der Friedhofskonzeptionen	0,00	-87.500,00	0,00	0,00	-87.500,00	-87.000,00	-87.500,00
I25.016 Erweiterung 2. Urnenmauer Mensfelden	0,00	0,00	-26.000,00	0,00	0,00	0,00	0,00

Haushaltsplan Hünfelden 2025 Entwurf

Teilergebnishaushalt Produktgruppe 13.555 Land- und Forstwirtschaft					
Nr.	Konten	Bezeichnung	Haushaltsansatz 2025	Haushaltsansatz 2024	Erg. Jahresabschl. 2023
01	50	Privatrechtliche Leistungsentgelte	-413.286,00	-529.599,00	-491.264,95
03	548-549	Kostenersatzleistungen und -erstattungen			-18.251,14
06	547	Erträge aus Transferleistungen			-2.013,08
07	540-543	Erträge aus Zuweisungen und Zuschüssen für lfd. Zwecke und allgem. Umlagen	-100.000,00		-11.388,67
08	546	Erträge a. d. Auflösung v. Sonderposten a. Investzuweis., -zuschüssen/Inv.Beitr.	-19.953,00	-16.571,06	-17.640,43
09	53	Sonstige ordentliche Erträge	-46.700,00	-42.204,00	-126.953,81
10		Summe der ordentlichen Erträge	-579.939,00	-588.374,06	-667.512,08
11	62, 63, 640-643, 647-649,65	Personalaufwendungen	227.348,00	213.206,00	208.538,75
13	60,61, 67-69	Aufwendungen für Sach- und Dienstleistungen	357.483,00	360.859,00	390.213,09
14	66	Abschreibungen	53.844,00	40.997,02	42.020,15
18	70,74,76	Sonstige ordentliche Aufwendungen	2.650,00	2.650,00	1.911,80
19		Summe der ordentlichen Aufwendungen	641.325,00	617.712,02	642.683,79
20		Verwaltungsergebnis	61.386,00	29.337,96	-24.828,29
26		Ordentliches Ergebnis (Verwaltungsergebnis und Finanzergebnis)	61.386,00	29.337,96	-24.828,29
27	59	Außerordentliche Erträge			-115,08
29		Außerordentliches Ergebnis			-115,08
30		Jahresergebnis v. Int. Leistungsbeziehungen (odentl. u. ausserordentl. Ergebnis)	61.386,00	29.337,96	-24.943,37
32		Kosten aus internen Leistungsbeziehungen	63.110,60	58.052,00	
33		Ergebnis der internen Leistungsbeziehung	63.110,60	58.052,00	
34		Jahresergebnis nach internen Leistungsbeziehungen	124.496,60	87.389,96	-24.943,37

Haushaltsplan Hünfelden 2025 Entwurf

Teilfinanzhaushalt Produktgruppe 13.555 Land- und Forstwirtschaft								
Nr.	Bezeichnung	Haushaltsansatz 2025	Verpfl.- Ermächtigung	Haushaltsansatz 2024	Erg. Jahresabschl. 2023	Gesamtausz.- bedarf	davon bisher bereitgestellt	Erläuterung
01	Einzahlungen aus Investitionstätigkeit							
02	Einzahlungen aus Invest.zuweisungen und - zuschüssen sowie a. Invest.beiträgen			127.422,00				
05	Einzahlungen aus Finanzierungstätigkeit							
07	Summe			127.422,00				
08	Auszahlungen aus Investitionstätigkeit							
11	Ausz. für Invest. i. d. sonst. Sachanlageverm. u. imm. Anlageverm.			-512.500,00	-227.064,20	-136.364,32	-136.364,32	
13	Auszahlungen aus Finanzierungstätigkeit							
15	Summe			-512.500,00	-227.064,20	-136.364,32	-136.364,32	
16	Saldo (Einzahlungen ./. Auszahlungen)			-385.078,00	-227.064,20	-136.364,32	-136.364,32	

Haushaltsplan Hünfelden 2025 Entwurf

Produktbeschreibung Produkt 13.555.01 Forstwirtschaftliche Unternehmen	
Auftragsgrundlage	Hessisches Waldgesetz Forsteinrichtungswerk (10 jähriger Planungszeitraum, aktuell 2012 - 2022) Wirtschaftspläne für den Gemeindewald
Pflichtaufgaben	Ja
Rechtsbindungsgrad	Muss
Beschreibung	<p>Forsteinrichtungswerk Inventur zum Stichjahr (aktuell 2012) und beschreibt Maßnahmen je Waldort für die nächsten 10 Jahre nach</p> <ul style="list-style-type: none"> - Holzernte - Läuterung - Wertästungen - Verjüngungsplanung <p>Wirtschaftsplan (jährlich) Entwickelt aus dem Forsteinrichtungswerk und dem bis dato stattgefundenem Betriebsvollzug beschreibt konkrete Maßnahmen nach</p> <ul style="list-style-type: none"> - Holzernte (Aufarbeiten von Holz mit eigenem Personal und Unternehmern, Holzurückung und Transport) - Waldschutz (Verbissschutz, Fegeschutz, Gatterbau, Waldkalkung, Insektizideinsatz) - Wegebau (Wegeunterhaltung, Wegeinstandsetzung, Gräben und Rohrdurchlässe freihalten, Wegeprofile freischneiden) - Kultur/Verjüngung (Pflanzungen, Kultur- und Jungwuchspflege) - Waldpflege (Jungbestandspflege, Wertästung, Fernerschließung) - Jagd (ggf. Unterhaltung von Wildäsungsflächen) - sonstiger Betrieb (Schutzhütte, Schutzkleidung, Ausbildung/Fortbildung, Geräte) - Waldfunktion (Verkehrssicherung, Naherholung, Naturschutz, Landschaftspflege) - Allgemeine Ausgaben (Beförsterungskosten, Geschäfts- und Verwaltungsausgaben, Steuern, Versicherungen, Verbandsbeiträge) <p>Erträge und Aufwendungen lt. Forstwirtschaftsplan 2022; aufgestellt durch Hessen-Forst (und Abstimmung mit der Holzvermarktungsorganisation)</p>
Verwaltungsziele	Bewirtschaftung, Pflege, Schutz und Entwicklung des Gemeindewaldes, Erhaltung einer Erholungs- und Freizeitfunktion
Zielgruppe	Kinder, Jugendliche, Bürgerinnen und Bürger, Besucherinnen und Besucher, Erholungssuchende
Erläuterungen	<p>zu Zeile Nr. 01 Erträge Holzverkauf (seit 2020 durch Holzvermarktungsorganisation)</p> <p>zu Zeile Nr. 09 Jagdpacht (Waldanteil) , Erlöse Nebennutzung</p> <p>zu Zeile Nr. 13 Holzernte/Rückearbeiten durch Unternehmer 78.423 EUR, Beförsterungskosten 65.000 EUR, Holzverkauf durch Holzvermarktungsorganisation 13.800 EUR, Instandhaltungs-/Wartungs- und Materialkosten 23.500 EUR, Pflanzenkauf 3.060 EUR u.a. (Ansätze laut Forstwirtschaftsplan)</p>

Haushaltsplan Hünfelden 2025 Entwurf

Teilergebnishaushalt Produkt 13.555.01 Forstwirtschaftliche Unternehmen					
Nr.	Konten	Bezeichnung	Haushaltsansatz 2025	Haushaltsansatz 2024	Erg. Jahresabschl. 2023
01	50	Privatrechtliche Leistungsentgelte	-413.286,00	-529.599,00	-491.264,95
03	548-549	Kostenersatzleistungen und -erstattungen			-18.251,14
06	547	Erträge aus Transferleistungen			-2.013,08
07	540-543	Erträge aus Zuweisungen und Zuschüssen für lfd. Zwecke und allgem. Umlagen	-100.000,00		-11.388,67
09	53	Sonstige ordentliche Erträge	-36.500,00	-32.004,00	-117.614,90
10		Summe der ordentlichen Erträge	-549.786,00	-561.603,00	-640.532,74
11	62, 63, 640-643, 647-649,65	Personalaufwendungen	227.348,00	213.206,00	208.538,75
13	60,61, 67-69	Aufwendungen für Sach- und Dienstleistungen	266.283,00	269.659,00	307.380,92
14	66	Abschreibungen	5.022,00	4.299,23	3.472,43
18	70,74,76	Sonstige ordentliche Aufwendungen	2.650,00	2.650,00	1.911,80
19		Summe der ordentlichen Aufwendungen	501.303,00	489.814,23	521.303,90
20		Verwaltungsergebnis	-48.483,00	-71.788,77	-119.228,84
26		Ordentliches Ergebnis (Verwaltungsergebnis und Finanzergebnis)	-48.483,00	-71.788,77	-119.228,84
30		Jahresergebnis v. Int. Leistungsbeziehungen (odentl. u. ausserordentl. Ergebnis)	-48.483,00	-71.788,77	-119.228,84
32		Kosten aus internen Leistungsbeziehungen	7.259,00	6.979,00	
33		Ergebnis der internen Leistungsbeziehung	7.259,00	6.979,00	
34		Jahresergebnis nach internen Leistungsbeziehungen	-41.224,00	-64.809,77	-119.228,84

Haushaltsplan Hünfelden 2025 Entwurf

Teilfinanzhaushalt Produkt 13.555.01 Forstwirtschaftliche Unternehmen								
Nr.	Bezeichnung	Haushaltsansatz 2025	Verpfl.- Ermächtigung	Haushaltsansatz 2024	Erg. Jahresabschl. 2023	Gesamtausz.- bedarf	davon bisher bereitgestellt	Erläuterung
01	Einzahlungen aus Investitionstätigkeit							
05	Einzahlungen aus Finanzierungstätigkeit							
08	Auszahlungen aus Investitionstätigkeit							
11	Ausz. für Invest. i. d. sonst. Sachanlageverm. u. imm. Anlageverm.				-7.940,57	-1.186,64	-1.186,64	
13	Auszahlungen aus Finanzierungstätigkeit							
15	Summe				-7.940,57	-1.186,64	-1.186,64	
16	Saldo (Einzahlungen ./. Auszahlungen)				-7.940,57	-1.186,64	-1.186,64	

Haushaltsplan Hünfelden 2025 Entwurf

Investitionen Produkt 13.555.01 Forstwirtschaftliche Unternehmen							
Nr. Bezeichnung	Jahres- ergebnis 2023	Ansatz 2024	Ansatz 2025	Finanzplan 2026	Finanzplan 2027	Finanzplan 2028	bisher bereitgestellt (bis VJ)
I11.995 Sammelinvestitionsnummer 2011	0,00	0,00	0,00	0,00	0,00	0,00	-735,20
I12.002 Betriebsfahrzeug Forst	0,00	0,00	0,00	0,00	0,00	0,00	-35.039,31
I12.994 Sammelinvestitionsnummer 2012	0,00	0,00	0,00	0,00	0,00	0,00	-613,08
I13.995 Sammelinvestitionsnummer 2013	0,00	0,00	0,00	0,00	0,00	0,00	-1.610,20
I14.996 Sammelinvestitionsnummer 2014	0,00	0,00	0,00	0,00	0,00	0,00	-2.884,50
I16.998 Sammelinvestitionsnummer 2016	0,00	0,00	0,00	0,00	0,00	0,00	-1.270,60
I17.994 Sammelinvestitionsnummer 2017	0,00	0,00	0,00	0,00	0,00	0,00	-1.312,95
I18.993 Sammelinvestitionsnummer 2018	0,00	0,00	0,00	0,00	0,00	0,00	-1.061,10
I19.999 Sammelinvestitionsnummer 2019	0,00	0,00	0,00	0,00	0,00	0,00	-3.691,80
I20.999 Sammelinvestitionsnummer 2020	0,00	0,00	0,00	0,00	0,00	0,00	-425,55
I21.999 Sammelinvestitionsnummer 2021	0,00	0,00	0,00	0,00	0,00	0,00	-5.658,69
I22.999 Sammelinvestitionsnummer 2022	0,00	0,00	0,00	0,00	0,00	0,00	-8.107,53
I23.999 Sammelinvestitionsnummer 2023	-11.030,21	0,00	0,00	0,00	0,00	0,00	-11.030,21

Haushaltsplan Hünfelden 2025 Entwurf

Produktbeschreibung Produkt 13.555.02 Wirtschaftswege/Landwirtsch. Unternehmen	
Auftragsgrundlage	Richtlinien für den Bau von Straßen und Wegen z.B. Richtlinie für die Standardisierung des Oberbaues von Verkehrsflächen u.a.
Pflichtaufgaben	Ja
Rechtsbindungsgrad	Muss
Beschreibung	<p>Unterhaltung von Wirtschaftswegen und Gräben (Wegebau und -sanierung, Heckenschnitt, Grabenaushub, Bankette erstellen, Mulcharbeiten und Herstellung von Überfahrten und Brücken) Durchlässe unterhalten und Ableitungsgräben/Seitengräben zur Ableitung von Oberflächenwasser Radrouten</p>
Verwaltungsziele	<p>Langfristige Substanzerhaltung und Instandhaltung der Wirtschaftswege Förderung und Unterstützung der Landwirtschaft Förderung und Unterstützung der Freizeitangebote</p>
Zielgruppe	Bürgerinnen und Bürger, Nutzerinnen und Nutzer, Landwirte, Jäger, Erholungssuchende
Erläuterungen	<p>zu Zeile Nr. 09 Erlös Jagdpacht (Feldanteil) zu Zeile Nr. 13 Unterhaltung von Wegen, Gräben, Heckenschnitt 30.000 EUR, kleine Instandsetzungen Wirtschaftswege 20.000 EUR, Beseitigung von Unwetterschäden 10.000 EUR, Neue Asphaltdecken 30.000 EUR Bewirtung Jagdgenossenschaftsversammlungen 1.200 EUR</p>

Haushaltsplan Hünfelden 2025 Entwurf

Teilergebnishaushalt Produkt 13.555.02 Wirtschaftswege/Landwirtsch. Unternehmen					
Nr.	Konten	Bezeichnung	Haushaltsansatz 2025	Haushaltsansatz 2024	Erg. Jahresabschl. 2023
08	546	Erträge a. d. Auflösung v. Sonderposten a. Investzuweis., -zuschüssen/Inv.Beitr.	-19.953,00	-16.571,06	-17.640,43
09	53	Sonstige ordentliche Erträge	-10.200,00	-10.200,00	-9.338,91
10		Summe der ordentlichen Erträge	-30.153,00	-26.771,06	-26.979,34
13	60,61, 67-69	Aufwendungen für Sach- und Dienstleistungen	91.200,00	91.200,00	82.832,17
14	66	Abschreibungen	48.822,00	36.697,79	38.547,72
19		Summe der ordentlichen Aufwendungen	140.022,00	127.897,79	121.379,89
20		Verwaltungsergebnis	109.869,00	101.126,73	94.400,55
26		Ordentliches Ergebnis (Verwaltungsergebnis und Finanzergebnis)	109.869,00	101.126,73	94.400,55
27	59	Außerordentliche Erträge			-115,08
29		Außerordentliches Ergebnis			-115,08
30		Jahresergebnis v. Int. Leistungsbeziehungen (odentl. u. ausserordentl. Ergebnis)	109.869,00	101.126,73	94.285,47
32		Kosten aus internen Leistungsbeziehungen	55.851,60	51.073,00	
33		Ergebnis der internen Leistungsbeziehung	55.851,60	51.073,00	
34		Jahresergebnis nach internen Leistungsbeziehungen	165.720,60	152.199,73	94.285,47

Haushaltsplan Hünfelden 2025 Entwurf

Teilfinanzhaushalt Produkt 13.555.02 Wirtschaftswege/Landwirtsch. Unternehmen								
Nr.	Bezeichnung	Haushaltsansatz 2025	Verpfl.- Ermächtigung	Haushaltsansatz 2024	Erg. Jahresabschl. 2023	Gesamtausz.- bedarf	davon bisher bereitgestellt	Erläuterung
01	Einzahlungen aus Investitionstätigkeit							
02	Einzahlungen aus Invest.zuweisungen und - zuschüssen sowie a. Invest.beiträgen			127.422,00				
05	Einzahlungen aus Finanzierungstätigkeit							
07	Summe			127.422,00				
08	Auszahlungen aus Investitionstätigkeit							
11	Ausz. für Invest. i. d. sonst. Sachanlageverm. u. imm. Anlageverm.			-512.500,00	-219.123,63	-135.177,68	-135.177,68	
13	Auszahlungen aus Finanzierungstätigkeit							
15	Summe			-512.500,00	-219.123,63	-135.177,68	-135.177,68	
16	Saldo (Einzahlungen ./. Auszahlungen)			-385.078,00	-219.123,63	-135.177,68	-135.177,68	

Haushaltsplan Hünfelden 2025 Entwurf

Investitionen Produkt 13.555.02 Wirtschaftswege/Landwirtsch. Unternehmen							
Nr. Bezeichnung	Jahres- ergebnis 2023	Ansatz 2024	Ansatz 2025	Finanzplan 2026	Finanzplan 2027	Finanzplan 2028	bisher bereitgestellt (bis VJ)
I08.072 Fußweg "Vor Hahn-Sportfeldstr- Sportplatz" Nauheim	0,00	0,00	0,00	0,00	0,00	0,00	-33.403,50
I14.003 Wirtschaftswegekonzeption - SILEK	0,00	-137.500,00	0,00	0,00	0,00	0,00	-662.494,58
I17.005 Ausbau Wirtschaftswege	-312.007,71	-375.000,00	0,00	-50.000,00	-50.000,00	-50.000,00	-1.624.107,60

Haushaltsplan Hünfelden 2025 Entwurf

Produktbeschreibung Produktbereich 14. Umweltschutz	
Pflichtaufgaben	Nein
Rechtsbindungsgrad	
Erläuterungen	Produkte 14.561 Umweltschutzmaßnahmen 14.561.01 Umweltschutzmaßnahmen

Haushaltsplan Hünfelden 2025 Entwurf

Teilergebnishaushalt Produktbereich 14. Umweltschutz					
Nr.	Konten	Bezeichnung	Haushaltsansatz 2025	Haushaltsansatz 2024	Erg. Jahresabschl. 2023
09	53	Sonstige ordentliche Erträge	-1.400,00	-1.400,00	-1.417,81
10		Summe der ordentlichen Erträge	-1.400,00	-1.400,00	-1.417,81
13	60,61, 67-69	Aufwendungen für Sach- und Dienstleistungen	85.090,00	14.700,00	5.407,51
14	66	Abschreibungen	231,00		
19		Summe der ordentlichen Aufwendungen	85.321,00	14.700,00	5.407,51
20		Verwaltungsergebnis	83.921,00	13.300,00	3.989,70
26		Ordentliches Ergebnis (Verwaltungsergebnis und Finanzergebnis)	83.921,00	13.300,00	3.989,70
30		Jahresergebnis v. Int. Leistungsbeziehungen (odentl. u. ausserordentl. Ergebnis)	83.921,00	13.300,00	3.989,70
32		Kosten aus internen Leistungsbeziehungen	491,00	1.632,00	
33		Ergebnis der Internen Leistungsbeziehung	491,00	1.632,00	
34		Jahresergebnis nach Internen Leistungsbeziehungen	84.412,00	14.932,00	3.989,70

Haushaltsplan Hünfelden 2025 Entwurf

Teilfinanzhaushalt Produktbereich 14. Umweltschutz								
Nr.	Bezeichnung	Haushaltsansatz 2025	Verpfl.- Ermächtigung	Haushaltsansatz 2024	Erg. Jahresabschl. 2023	Gesamtaus- bedarf	davon bisher bereitgestellt	Erläuterung
01	Einzahlungen aus Investitionstätigkeit							
05	Einzahlungen aus Finanzierungstätigkeit							
08	Auszahlungen aus Investitionstätigkeit							
11	Ausz. für Invest. i. d. sonst. Sachanlageverm. u. imm. Anlageverm.	-15.000,00		-85.000,00	-1.153,29	-6.317,39	-6.317,39	
13	Auszahlungen aus Finanzierungstätigkeit							
15	Summe	-15.000,00		-85.000,00	-1.153,29	-6.317,39	-6.317,39	
16	Saldo (Einzahlungen ./. Auszahlungen)	-15.000,00		-85.000,00	-1.153,29	-6.317,39	-6.317,39	

Haushaltsplan Hünfelden 2025 Entwurf

Teilergebnishaushalt Produktgruppe 14.561 Umweltschutzmaßnahmen					
Nr.	Konten	Bezeichnung	Haushaltsansatz 2025	Haushaltsansatz 2024	Erg. Jahresabschl. 2023
09	53	Sonstige ordentliche Erträge	-1.400,00	-1.400,00	-1.417,81
10		Summe der ordentlichen Erträge	-1.400,00	-1.400,00	-1.417,81
13	60,61, 67-69	Aufwendungen für Sach- und Dienstleistungen	85.090,00	14.700,00	5.407,51
14	66	Abschreibungen	231,00		
19		Summe der ordentlichen Aufwendungen	85.321,00	14.700,00	5.407,51
20		Verwaltungsergebnis	83.921,00	13.300,00	3.989,70
26		Ordentliches Ergebnis (Verwaltungsergebnis und Finanzergebnis)	83.921,00	13.300,00	3.989,70
30		Jahresergebnis v. Int. Leistungsbeziehungen (odentl. u. ausserordentl. Ergebnis)	83.921,00	13.300,00	3.989,70
32		Kosten aus internen Leistungsbeziehungen	491,00	1.632,00	
33		Ergebnis der Internen Leistungsbeziehung	491,00	1.632,00	
34		Jahresergebnis nach Internen Leistungsbeziehungen	84.412,00	14.932,00	3.989,70

Haushaltsplan Hünfelden 2025 Entwurf

Teilfinanzhaushalt Produktgruppe 14.561 Umweltschutzmaßnahmen								
Nr.	Bezeichnung	Haushaltsansatz 2025	Verpfl.- Ermächtigung	Haushaltsansatz 2024	Erg. Jahresabschl. 2023	Gesamtaus- bedarf	davon bisher bereitgestellt	Erläuterung
01	Einzahlungen aus Investitionstätigkeit							
05	Einzahlungen aus Finanzierungstätigkeit							
08	Auszahlungen aus Investitionstätigkeit							
11	Ausz. für Invest. i. d. sonst. Sachanlageverm. u. imm. Anlageverm.	-15.000,00		-85.000,00	-1.153,29	-6.317,39	-6.317,39	
13	Auszahlungen aus Finanzierungstätigkeit							
15	Summe	-15.000,00		-85.000,00	-1.153,29	-6.317,39	-6.317,39	
16	Saldo (Einzahlungen ./. Auszahlungen)	-15.000,00		-85.000,00	-1.153,29	-6.317,39	-6.317,39	

Haushaltsplan Hünfelden 2025 Entwurf

Produktbeschreibung Produkt 14.561.01 Umweltschutzmaßnahmen	
Auftragsgrundlage	Hessisches Naturschutzgesetz
Pflichtaufgaben	Ja
Rechtsbindungsgrad	Muss
Beschreibung	Umweltschutz Hünfeldener Umwelttag im mehrjährigen Turnus stattfindende Veranstaltung zum Thema "Natur und Umwelt" in Hünfelden
Verwaltungsziele	Schutz, Pflege, Entwicklung und Wiederherstellung von Natur und Landschaft aufgrund ihres eigenen Wertes und als Lebensgrundlage für den Menschen
Zielgruppe	Bürgerinnen und Bürger, Antragstellerinnen und Antragsteller, Fachbehörden
Erläuterungen	zu Zeile Nr. 09 Erlös Einspeisevergütung Bürger-PV-Anlage MZH Dauborn zu Zeile Nr. 13 Entsorgung Altbatterien und Aktion "Saubere Umwelt", Versicherungsbeiträge Umweltschutzm. 20.000 EUR (u.a. Beseitigung von Hochwasserschäden), seit 2021 Kommunale Wärmeplanung 70.000 EUR

Haushaltsplan Hünfelden 2025 Entwurf

Teilergebnishaushalt Produkt 14.561.01 Umweltschutzmaßnahmen					
Nr.	Konten	Bezeichnung	Haushaltsansatz 2025	Haushaltsansatz 2024	Erg. Jahresabschl. 2023
09	53	Sonstige ordentliche Erträge	-1.400,00	-1.400,00	-1.417,81
10		Summe der ordentlichen Erträge	-1.400,00	-1.400,00	-1.417,81
13	60,61, 67-69	Aufwendungen für Sach- und Dienstleistungen	85.090,00	14.700,00	5.407,51
14	66	Abschreibungen	231,00		
19		Summe der ordentlichen Aufwendungen	85.321,00	14.700,00	5.407,51
20		Verwaltungsergebnis	83.921,00	13.300,00	3.989,70
26		Ordentliches Ergebnis (Verwaltungsergebnis und Finanzergebnis)	83.921,00	13.300,00	3.989,70
30		Jahresergebnis v. Int. Leistungsbeziehungen (odentl. u. ausserordentl. Ergebnis)	83.921,00	13.300,00	3.989,70
32		Kosten aus internen Leistungsbeziehungen	491,00	1.632,00	
33		Ergebnis der Internen Leistungsbeziehung	491,00	1.632,00	
34		Jahresergebnis nach Internen Leistungsbeziehungen	84.412,00	14.932,00	3.989,70

Haushaltsplan Hünfelden 2025 Entwurf

Teilfinanzhaushalt Produkt 14.561.01 Umweltschutzmaßnahmen								
Nr.	Bezeichnung	Haushaltsansatz 2025	Verpfl.- Ermächtigung	Haushaltsansatz 2024	Erg. Jahresabschl. 2023	Gesamtausz.- bedarf	davon bisher bereitgestellt	Erläuterung
01	Einzahlungen aus Investitionstätigkeit							
05	Einzahlungen aus Finanzierungstätigkeit							
08	Auszahlungen aus Investitionstätigkeit							
11	Ausz. für Invest. i. d. sonst. Sachanlageverm. u. imm. Anlageverm.	-15.000,00		-85.000,00	-1.153,29	-6.317,39	-6.317,39	
13	Auszahlungen aus Finanzierungstätigkeit							
15	Summe	-15.000,00		-85.000,00	-1.153,29	-6.317,39	-6.317,39	
16	Saldo (Einzahlungen ./. Auszahlungen)	-15.000,00		-85.000,00	-1.153,29	-6.317,39	-6.317,39	

Haushaltsplan Hünfelden 2025 Entwurf

Investitionen Produkt 14.561.01 Umweltschutzmaßnahmen							
Nr. Bezeichnung	Jahres- ergebnis 2023	Ansatz 2024	Ansatz 2025	Finanzplan 2026	Finanzplan 2027	Finanzplan 2028	bisher bereitgestellt (bis VJ)
I23.014 Ausbau E-Ladesäulen IKEK	0,00	-10.000,00	0,00	0,00	0,00	0,00	-10.000,00
I23.015 PV-Anlagen auf öff. Gebäuden	0,00	-75.000,00	0,00	0,00	0,00	-75.000,00	-75.000,00
I25.014 Maßnahmen aus Starkregenr.	0,00	0,00	-15.000,00	-15.000,00	-15.000,00	-15.000,00	0,00

Produktbeschreibung Produktbereich 15. Wirtschaft- und Tourismus	
Pflichtaufgaben	Nein
Rechtsbindungsgrad	
Erläuterungen	<p>Produkte</p> <p>15.571 Wirtschaftsförderung 15.571.01 Wirtschaftsförderung</p> <p>15.573 Allgemeine Einrichtungen und Unternehmen 15.573.01 Mehrzweckeinrichtungen (MZH und DGR) 15.573.02 Märkte 15.573.03 sonstige allgemeine Einrichtungen, Steinbrüche 15.573.05 Gemeindeeigene Gebäude und Grundvermögen</p> <p>15.575 Tourismus 15.575.01 Tourismus</p>

Haushaltsplan Hünfelden 2025 Entwurf

Teilergebnishaushalt Produktbereich 15. Wirtschaft- und Tourismus					
Nr.	Konten	Bezeichnung	Haushaltsansatz 2025	Haushaltsansatz 2024	Erg. Jahresabschl. 2023
01	50	Privatrechtliche Leistungsentgelte	-150.500,00	-183.100,00	-118.880,78
02	51	Öffentlich-rechtliche Leistungsentgelte	-15.000,00	-14.500,00	-15.415,10
03	548-549	Kostenersatzleistungen und -erstattungen	-3.000,00	-3.000,00	-2.987,21
07	540-543	Erträge aus Zuweisungen und Zuschüssen für lfd. Zwecke und allgem. Umlagen		-750.000,00	-805.265,43
08	546	Erträge a. d. Auflösung v. Sonderposten a. Investzuweis., -zuschüssen/Inv.Beitr.	-26.319,00	-26.193,85	-27.499,91
09	53	Sonstige ordentliche Erträge	-30.800,00	-34.000,00	-47.857,82
10		Summe der ordentlichen Erträge	-225.619,00	-1.010.793,85	-1.017.906,25
11	62, 63, 640-643, 647-649,65	Personalaufwendungen	33.417,00	45.729,00	32.134,62
13	60,61, 67-69	Aufwendungen für Sach- und Dienstleistungen	268.820,00	249.646,00	275.315,75
14	66	Abschreibungen	167.709,00	177.603,31	187.205,37
15	71	Aufwendungen für Zuweisungen und Zuschüsse sowie besondere Finanzaufwendungen	3.500,00	2.000,00	2.725,00
18	70,74,76	Sonstige ordentliche Aufwendungen	8.500,00	7.870,00	7.049,97
19		Summe der ordentlichen Aufwendungen	481.946,00	482.848,31	504.430,71
20		Verwaltungsergebnis	256.327,00	-527.945,54	-513.475,54
26		Ordentliches Ergebnis (Verwaltungsergebnis und Finanzergebnis)	256.327,00	-527.945,54	-513.475,54
27	59	Außerordentliche Erträge	-74.000,00	-74.000,00	-3.509,20
29		Außerordentliches Ergebnis	-74.000,00	-74.000,00	-3.509,20
30		Jahresergebnis v. Int. Leistungsbeziehungen (odentl. u. ausserordentl. Ergebnis)	182.327,00	-601.945,54	-516.984,74
32		Kosten aus internen Leistungsbeziehungen	150.092,00	149.907,00	
33		Ergebnis der Internen Leistungsbeziehung	150.092,00	149.907,00	
34		Jahresergebnis nach Internen Leistungsbeziehungen	332.419,00	-452.038,54	-516.984,74

Haushaltsplan Hünfelden 2025 Entwurf

Teilfinanzhaushalt Produktbereich 15. Wirtschaft- und Tourismus								
Nr.	Bezeichnung	Haushaltsansatz 2025	Verpfl.- Ermächtigung	Haushaltsansatz 2024	Erg. Jahresabschl. 2023	Gesamtaus- bedarf	davon bisher bereitgestellt	Erläuterung
01	Einzahlungen aus Investitionstätigkeit							
02	Einzahlungen aus Invest.zuweisungen und - zuschüssen sowie a. Invest.beiträgen			59.000,00				
03	Einz. a. Abgang v. Vermögensgegenst. d. Sachanlageverm. u. d. imm. Anlageverm.	74.000,00		74.000,00	15.000,00			
05	Einzahlungen aus Finanzierungstätigkeit							
07	Summe	74.000,00		133.000,00	15.000,00			
08	Auszahlungen aus Investitionstätigkeit							
09	Auszahlungen für den Erwerb von Grundstücken und Gebäuden			-50.000,00	-15.576,02			
10	Auszahlungen für Baumaßnahmen			-20.000,00				
11	Ausz. für Invest. i. d. sonst. Sachanlageverm. u. imm. Anlageverm.	-17.000,00		-98.000,00	-3.240,57			
13	Auszahlungen aus Finanzierungstätigkeit							
15	Summe	-17.000,00		-168.000,00	-18.816,59			
16	Saldo (Einzahlungen ./. Auszahlungen)	57.000,00		-35.000,00	-3.816,59			

Haushaltsplan Hünfelden 2025 Entwurf

Teilergebnishaushalt Produktgruppe 15.571 Wirtschaftsförderung					
Nr.	Konten	Bezeichnung	Haushaltsansatz 2025	Haushaltsansatz 2024	Erg. Jahresabschl. 2023
13	60,61, 67-69	Aufwendungen für Sach- und Dienstleistungen	3.000,00	8.000,00	
15	71	Aufwendungen für Zuweisungen und Zuschüsse sowie besondere Finanzaufwendungen	500,00	500,00	
19		Summe der ordentlichen Aufwendungen	3.500,00	8.500,00	
20		Verwaltungsergebnis	3.500,00	8.500,00	
26		Ordentliches Ergebnis (Verwaltungsergebnis und Finanzergebnis)	3.500,00	8.500,00	
30		Jahresergebnis v. Int. Leistungsbeziehungen (ordentl. u. ausserordentl. Ergebnis)	3.500,00	8.500,00	
34		Jahresergebnis nach internen Leistungsbeziehungen	3.500,00	8.500,00	

Haushaltsplan Hünfelden 2025 Entwurf

Teilfinanzhaushalt Produktgruppe 15.571 Wirtschaftsförderung								
Nr.	Bezeichnung	Haushaltsansatz 2025	Verpfl.- Ermächtigung	Haushaltsansatz 2024	Erg. Jahresabschl. 2023	Gesamtaus.- bedarf	davon bisher bereitgestellt	Erläuterung
01	Einzahlungen aus Investionstätigkeit							
05	Einzahlungen aus Finanzierungstätigkeit							
08	Auszahlungen aus Investionstätigkeit							
13	Auszahlungen aus Finanzierungstätigkeit							

Haushaltsplan Hünfelden 2025 Entwurf

Produktbeschreibung Produkt 15.571.01 Wirtschaftsförderung	
Auftragsgrundlage	Mitgliedschaft in der Wirtschaftsförderungsgesellschaft Limburg-Diez GmbH
Pflichtaufgaben	Nein
Freiwillige Aufgaben	Ja
Beschreibung	<p>Schaffung und Gestaltung eines positiven Wirtschaftsklimas durch Verbesserung von Standortfaktoren Stärkung des Gewerbestandortes Hünfelden Zuschuss "Hünfeldener Gewerbeverein"</p> <p>Interkommunale Zusammenarbeit Projekt "Stärkung des Tourismus, Vermarktung regionaler Produkte und Entwicklung der Marke Goldener Grund" Projekt "Bildband Goldener Grund"</p>
Verwaltungsziele	Steigerung der Standortfaktoren, Förderung des Fremdenverkehrs, Förderung und Unterstützung der heimischen Wirtschaft
Zielgruppe	Ansässige und ansiedlungswillige Gewerbetreibende, Dienstleister, Existenzgründer, Bürgerinnen und Bürger, Neubürgerinnen und Neubürger, Hünfeldener Gewerbeverein
Erläuterungen	zu Zeile Nr. 13 Interkommunale Zusammenarbeit (IKZ) für Markenentwicklung Goldener Grund zu Zeile Nr. 15 Zuschuss an Gewerbeverein

Haushaltsplan Hünfelden 2025 Entwurf

Teilergebnishaushalt Produkt 15.571.01 Wirtschaftsförderung					
Nr.	Konten	Bezeichnung	Haushaltsansatz 2025	Haushaltsansatz 2024	Erg. Jahresabschl. 2023
13	60,61, 67-69	Aufwendungen für Sach- und Dienstleistungen	3.000,00	8.000,00	
15	71	Aufwendungen für Zuweisungen und Zuschüsse sowie besondere Finanzaufwendungen	500,00	500,00	
19		Summe der ordentlichen Aufwendungen	3.500,00	8.500,00	
20		Verwaltungsergebnis	3.500,00	8.500,00	
26		Ordentliches Ergebnis (Verwaltungsergebnis und Finanzergebnis)	3.500,00	8.500,00	
30		Jahresergebnis v. Int. Leistungsbeziehungen (ordentl. u. ausserordentl. Ergebnis)	3.500,00	8.500,00	
34		Jahresergebnis nach internen Leistungsbeziehungen	3.500,00	8.500,00	

Haushaltsplan Hünfelden 2025 Entwurf

Teilfinanzhaushalt Produkt 15.571.01 Wirtschaftsförderung								
Nr.	Bezeichnung	Haushaltsansatz 2025	Verpfl.- Ermächtigung	Haushaltsansatz 2024	Erg. Jahresabschl. 2023	Gesamtausz.- bedarf	davon bisher bereitgestellt	Erläuterung
01	Einzahlungen aus Investionstätigkeit							
05	Einzahlungen aus Finanzierungstätigkeit							
08	Auszahlungen aus Investionstätigkeit							
13	Auszahlungen aus Finanzierungstätigkeit							

Haushaltsplan Hünfelden 2025 Entwurf

Teilergebnishaushalt Produktgruppe 15.573 Allgemeine Einrichtungen und Unternehmen					
Nr.	Konten	Bezeichnung	Haushaltsansatz 2025	Haushaltsansatz 2024	Erg. Jahresabschl. 2023
01	50	Privatrechtliche Leistungsentgelte	-150.500,00	-183.100,00	-118.880,78
02	51	Öffentlich-rechtliche Leistungsentgelte	-15.000,00	-14.500,00	-15.415,10
03	548-549	Kostenersatzleistungen und -erstattungen	-3.000,00	-3.000,00	-2.987,21
07	540-543	Erträge aus Zuweisungen und Zuschüssen für lfd. Zwecke und allgem. Umlagen		-750.000,00	-805.265,43
08	546	Erträge a. d. Auflösung v. Sonderposten a. Investzuweis., -zuschüssen/Inv.Beitr.	-26.319,00	-26.193,85	-27.499,91
09	53	Sonstige ordentliche Erträge	-30.800,00	-34.000,00	-47.857,82
10		Summe der ordentlichen Erträge	-225.619,00	-1.010.793,85	-1.017.906,25
11	62, 63, 640-643, 647-649,65	Personalaufwendungen	33.417,00	45.729,00	32.134,62
13	60,61, 67-69	Aufwendungen für Sach- und Dienstleistungen	261.120,00	236.946,00	272.296,16
14	66	Abschreibungen	167.709,00	177.603,31	187.205,37
15	71	Aufwendungen für Zuweisungen und Zuschüsse sowie besondere Finanzaufwendungen	3.000,00	1.500,00	2.725,00
18	70,74,76	Sonstige ordentliche Aufwendungen	8.500,00	7.870,00	7.049,97
19		Summe der ordentlichen Aufwendungen	473.746,00	469.648,31	501.411,12
20		Verwaltungsergebnis	248.127,00	-541.145,54	-516.495,13
26		Ordentliches Ergebnis (Verwaltungsergebnis und Finanzergebnis)	248.127,00	-541.145,54	-516.495,13
27	59	Außerordentliche Erträge	-74.000,00	-74.000,00	-3.509,20
29		Außerordentliches Ergebnis	-74.000,00	-74.000,00	-3.509,20
30		Jahresergebnis v. Int. Leistungsbeziehungen (ordentl. u. ausserordentl. Ergebnis)	174.127,00	-615.145,54	-520.004,33
32		Kosten aus internen Leistungsbeziehungen	150.092,00	149.907,00	
33		Ergebnis der Internen Leistungsbeziehung	150.092,00	149.907,00	
34		Jahresergebnis nach Internen Leistungsbeziehungen	324.219,00	-465.238,54	-520.004,33

Haushaltsplan Hünfelden 2025 Entwurf

Teilfinanzhaushalt Produktgruppe 15.573 Allgemeine Einrichtungen und Unternehmen								
Nr.	Bezeichnung	Haushaltsansatz 2025	Verpfl.- Ermächtigung	Haushaltsansatz 2024	Erg. Jahresabschl. 2023	Gesamtaus- bedarf	davon bisher bereitgestellt	Erläuterung
01	Einzahlungen aus Investitionstätigkeit							
02	Einzahlungen aus Invest.zuweisungen und - zuschüssen sowie a. Invest.beiträgen			59.000,00				
03	Einz. a. Abgang v. Vermögensgegenst. d. Sachanlageverm. u. d. imm. Anlageverm.	74.000,00		74.000,00	15.000,00			
05	Einzahlungen aus Finanzierungstätigkeit							
07	Summe	74.000,00		133.000,00	15.000,00			
08	Auszahlungen aus Investitionstätigkeit							
09	Auszahlungen für den Erwerb von Grundstücken und Gebäuden			-50.000,00	-15.576,02			
10	Auszahlungen für Baumaßnahmen			-20.000,00				
11	Ausz. für Invest. i. d. sonst. Sachanlageverm. u. imm. Anlageverm.	-17.000,00		-98.000,00	-3.240,57			
13	Auszahlungen aus Finanzierungstätigkeit							
15	Summe	-17.000,00		-168.000,00	-18.816,59			
16	Saldo (Einzahlungen ./. Auszahlungen)	57.000,00		-35.000,00	-3.816,59			

Haushaltsplan Hünfelden 2025 Entwurf

Produktbeschreibung Produkt 15.573.01 Mehrzweckeinrichtungen (MZH und DGR)	
Auftragsgrundlage	§ 19 Hessische Gemeindeordnung Hessische Bauordnung Satzung und Gebührenordnung zur Nutzung der gemeindeeigenen Dorfgemeinschaftseinrichtungen Richtlinien, DIN-Normen und Vorschriften (Hoch- und Tiefbau - Außenanlagen) Beschlüsse der gemeindlichen Gremien
Pflichtaufgaben	Nein
Freiwillige Aufgaben	Ja
Beschreibung	Bewirtschaftung und Unterhaltung der Mehrzweckeinrichtungen und Dorfgemeinschaftshäuser in allen Ortsteilen, Erhebung von Benutzungsgebühren Unterhaltung von Gebäuden und Außenanlagen Unterhaltung von Einrichtung und Ausstattung
Verwaltungsziele	Förderung des gemeinschaftlichen Zusammenlebens durch zur Verfügungstellung der Räumlichkeiten zur sportlichen und sonstigen Nutzung für gesellschaftliche und kulturelle Zwecke
Zielgruppe	Bürgerinnen und Bürger, Gäste, Vereine, Verbände
Erläuterungen	zu Zeile Nr. 02 Erträge aus Vermietung zu Zeile Nr. 03 Energiekostenpauschale Vereine zu Zeile Nr. 09 Erträge aus Getränkeabrechnungen, Einspeisung PV-Anlage MZH Neesbach zu Zeile Nr. 13 Allg. Materialaufwand 8.700 EUR, Energiekosten 80.700 EUR, Wasser und Abwasser 8.650 EUR, Versicherungsbeiträge 14.400 EUR, Leasing Defibrillatoren 600 EUR, Getränke-einkauf 22.000 EUR, Unterhaltungs-/Instandhaltungsaufwand 27.720 EUR

Haushaltsplan Hünfelden 2025 Entwurf

Teilergebnishaushalt Produkt 15.573.01 Mehrzweckeinrichtungen (MZH und DGR)					
Nr.	Konten	Bezeichnung	Haushaltsansatz 2025	Haushaltsansatz 2024	Erg. Jahresabschl. 2023
02	51	Öffentlich-rechtliche Leistungsentgelte	-15.000,00	-14.500,00	-15.415,10
03	548-549	Kostenersatzleistungen und -erstattungen	-3.000,00	-3.000,00	-2.987,21
08	546	Erträge a. d. Auflösung v. Sonderposten a. Investzuweis., -zuschüssen/Inv.Beitr.	-12.767,00	-12.641,93	-13.947,98
09	53	Sonstige ordentliche Erträge	-30.800,00	-34.000,00	-47.857,82
10		Summe der ordentlichen Erträge	-61.567,00	-64.141,93	-80.208,11
11	62, 63, 640-643, 647-649,65	Personalaufwendungen	33.417,00	45.729,00	32.134,62
13	60,61, 67-69	Aufwendungen für Sach- und Dienstleistungen	165.530,00	186.156,00	231.632,88
14	66	Abschreibungen	143.786,00	152.867,98	162.534,91
19		Summe der ordentlichen Aufwendungen	342.733,00	384.752,98	426.302,41
20		Verwaltungsergebnis	281.166,00	320.611,05	346.094,30
26		Ordentliches Ergebnis (Verwaltungsergebnis und Finanzergebnis)	281.166,00	320.611,05	346.094,30
30		Jahresergebnis v. Int. Leistungsbeziehungen (ordentl. u. ausserordentl. Ergebnis)	281.166,00	320.611,05	346.094,30
32		Kosten aus internen Leistungsbeziehungen	118.177,00	130.607,00	
33		Ergebnis der Internen Leistungsbeziehung	118.177,00	130.607,00	
34		Jahresergebnis nach Internen Leistungsbeziehungen	399.343,00	451.218,05	346.094,30

Haushaltsplan Hünfelden 2025 Entwurf

Teilfinanzhaushalt Produkt 15.573.01 Mehrzweckeinrichtungen (MZH und DGR)								
Nr.	Bezeichnung	Haushaltsansatz 2025	Verpfl.- Ermächtigung	Haushaltsansatz 2024	Erg. Jahresabschl. 2023	Gesamtausz.- bedarf	davon bisher bereitgestellt	Erläuterung
01	Einzahlungen aus Investitionstätigkeit							
02	Einzahlungen aus Invest.zuweisungen und - zuschüssen sowie a. Invest.beiträgen			59.000,00				
05	Einzahlungen aus Finanzierungstätigkeit							
07	Summe			59.000,00				
08	Auszahlungen aus Investitionstätigkeit							
10	Auszahlungen für Baumaßnahmen			-20.000,00				
11	Ausz. für Invest. i. d. sonst. Sachanlageverm. u. imm. Anlageverm.			-9.000,00	-3.240,57			
13	Auszahlungen aus Finanzierungstätigkeit							
15	Summe			-29.000,00	-3.240,57			
16	Saldo (Einzahlungen ./. Auszahlungen)			30.000,00	-3.240,57			

Haushaltsplan Hünfelden 2025 Entwurf

Investitionen Produkt 15.573.01 Mehrzweckeinrichtungen (MZH und DGR)							
Nr. Bezeichnung	Jahres- ergebnis 2023	Ansatz 2024	Ansatz 2025	Finanzplan 2026	Finanzplan 2027	Finanzplan 2028	bisher bereitgestellt (bis VJ)
I08.067 Ersatz- und Neuanschaffungen Fuhrpark Bauhof	0,00	0,00	0,00	0,00	0,00	0,00	-403,55
I08.071 Bau "Mensfeldener Gemeinschaftszentrum"	0,00	0,00	0,00	0,00	0,00	0,00	-2.228.037,56
I09.020 Photovoltaikanlage MZH Neesbach	0,00	0,00	0,00	0,00	0,00	0,00	-76.041,00
I10.996 Sammelinvestitionsnummer 2010	0,00	0,00	0,00	0,00	0,00	0,00	-3.898,44
I11.995 Sammelinvestitionsnummer 2011	0,00	0,00	0,00	0,00	0,00	0,00	-2.920,26
I12.994 Sammelinvestitionsnummer 2012	0,00	0,00	0,00	0,00	0,00	0,00	-2.970,96
I13.007 Mehrzweckhalle Dauborn	-39.546,10	0,00	0,00	0,00	0,00	0,00	-77.035,83
I13.995 Sammelinvestitionsnummer 2013	0,00	0,00	0,00	0,00	0,00	0,00	-8.067,28
I14.996 Sammelinvestitionsnummer 2014	0,00	0,00	0,00	0,00	0,00	0,00	-5.151,51
I15.010 MZH Neesbach - Umbau Lager- und Geräteraum	0,00	0,00	0,00	0,00	0,00	0,00	-17.866,48
I15.997 Sammelinvestitionsnummer 2015	0,00	0,00	0,00	0,00	0,00	0,00	-25.756,15
I16.998 Sammelinvestitionsnummer 2016	0,00	0,00	0,00	0,00	0,00	0,00	-4.812,83
I17.994 Sammelinvestitionsnummer 2017	0,00	0,00	0,00	0,00	0,00	0,00	-9.959,25
I18.993 Sammelinvestitionsnummer 2018	0,00	0,00	0,00	0,00	0,00	0,00	-19.407,15
I19.999 Sammelinvestitionsnummer 2019	0,00	0,00	0,00	0,00	0,00	0,00	-20.226,75
I20.003 Dorfgemeinschaftsraum Kirberg	-1.001,13	0,00	0,00	0,00	0,00	0,00	-237.741,40
I21.017 Dorfgemeinschaftsraum Heringen - Allg. Anschaffung	0,00	0,00	0,00	0,00	0,00	0,00	-7.462,44
I21.019 Dorfgemeinschaftsraum Nauheim - Allg. Anschaffung	0,00	0,00	0,00	0,00	0,00	0,00	-5.032,17
I21.999 Sammelinvestitionsnummer 2021	0,00	0,00	0,00	0,00	0,00	0,00	-176,40
I22.026 Mehrzweckhalle Neesbach allgemein	0,00	0,00	0,00	0,00	0,00	0,00	-24.649,88
I22.029 Mehrzweckhalle Ohren allgemein	0,00	0,00	0,00	0,00	0,00	0,00	-15.922,42
I23.016 Funktionale u. energetische Aufwertung der DGHs	0,00	-20.000,00	0,00	0,00	0,00	0,00	-20.000,00
I23.999 Sammelinvestitionsnummer 2023	-1.168,66	0,00	0,00	0,00	0,00	0,00	-1.168,66
I24.013 DGR Heringen Erstinstallation Blitzschutz	0,00	-9.000,00	0,00	0,00	0,00	0,00	-9.000,00
I28.002 Funktionale Sanierung Gesamtareal	0,00	0,00	0,00	0,00	0,00	-100.000,00	0,00

Haushaltsplan Hünfelden 2025 Entwurf

Produktbeschreibung Produkt 15.573.02 Märkte	
Auftragsgrundlage	Haushaltsbeschluss
Pflichtaufgaben	Nein
Freiwillige Aufgaben	Ja
Beschreibung	<p>Unterstützung bzw. Durchführung von Märkten und Dorffeste:</p> <p>Dauborner Markt</p> <p>Dorffest in Heringen und Ohren (jährlich)</p> <p>Dorffest in Mensfelden (2 Jahres-Rythmus)</p> <p>Hünfeldener Winterzauber</p> <p>Kirberger Herbstmarkt</p> <p>Kirmes in allen Ortsteilen</p> <p>Ringmauerfest Kirberg u.a.</p> <p>Unterhaltungskosten</p> <p>Instandhaltung und Unterhaltung von Stromverteilungskästen und Verteilerschränken</p>
Verwaltungsziele	Förderung und Ausbau einer vielfältigen und kundenorientierten Angebots an Aktionen und Veranstaltungen
Zielgruppe	Bürgerinnen und Bürger, Besucherinnen und Besucher, Kinder und Jugendliche, Kirche, Vereine und Gruppen, Ortsbeiräte
Erläuterungen	<p>zu Zeile Nr. 01 Standgelder</p> <p>zu Zeile Nr. 13 Gästebewirtung 1.400 EUR, 1.250 Jahre Mens. 51.500 EUR</p> <p>zu Zeile Nr. 15 Dauborner Markt: im jährlichen Wechsel Kleintier- und Trakehner-/ Fohlenschau (2024 und 2026) mit der Rinderschau (2023 und 2025)</p>

Haushaltsplan Hünfelden 2025 Entwurf

Teilergebnishaushalt Produkt 15.573.02 Märkte					
Nr.	Konten	Bezeichnung	Haushaltsansatz 2025	Haushaltsansatz 2024	Erg. Jahresabschl. 2023
01	50	Privatrechtliche Leistungsentgelte	-2.500,00	-3.000,00	-2.010,00
10		Summe der ordentlichen Erträge	-2.500,00	-3.000,00	-2.010,00
13	60,61, 67-69	Aufwendungen für Sach- und Dienstleistungen	59.620,00	9.520,00	4.704,08
14	66	Abschreibungen	512,00	1.116,14	1.019,10
15	71	Aufwendungen für Zuweisungen und Zuschüsse sowie besondere Finanzaufwendungen	3.000,00	1.500,00	2.725,00
19		Summe der ordentlichen Aufwendungen	63.132,00	12.136,14	8.448,18
20		Verwaltungsergebnis	60.632,00	9.136,14	6.438,18
26		Ordentliches Ergebnis (Verwaltungsergebnis und Finanzergebnis)	60.632,00	9.136,14	6.438,18
30		Jahresergebnis v. Int. Leistungsbeziehungen (odentl. u. ausserordentl. Ergebnis)	60.632,00	9.136,14	6.438,18
32		Kosten aus internen Leistungsbeziehungen	23.740,00	17.499,00	
33		Ergebnis der internen Leistungsbeziehung	23.740,00	17.499,00	
34		Jahresergebnis nach internen Leistungsbeziehungen	84.372,00	26.635,14	6.438,18

Haushaltsplan Hünfelden 2025 Entwurf

Teilfinanzhaushalt Produkt 15.573.02 Märkte								
Nr.	Bezeichnung	Haushaltsansatz 2025	Verpfl.- Ermächtigung	Haushaltsansatz 2024	Erg. Jahresabschl. 2023	Gesamtausz.- bedarf	davon bisher bereitgestellt	Erläuterung
01	Einzahlungen aus Investitionstätigkeit							
05	Einzahlungen aus Finanzierungstätigkeit							
08	Auszahlungen aus Investitionstätigkeit							
11	Ausz. für Invest. i. d. sonst. Sachanlageverm. u. imm. Anlageverm.	-17.000,00						
13	Auszahlungen aus Finanzierungstätigkeit							
15	Summe	-17.000,00						
16	Saldo (Einzahlungen ./. Auszahlungen)	-17.000,00						

Haushaltsplan Hünfelden 2025 Entwurf

Investitionen Produkt 15.573.02 Märkte							
Nr. Bezeichnung	Jahres- ergebnis 2023	Ansatz 2024	Ansatz 2025	Finanzplan 2026	Finanzplan 2027	Finanzplan 2028	bisher bereitgestellt (bis VJ)
I19.006 Barrierefreies Hünfelden	0,00	0,00	0,00	0,00	0,00	0,00	-4.029,44
I23.999 Sammelinvestitionsnummer 2023	-2.558,60	0,00	0,00	0,00	0,00	0,00	-2.558,60
I28.001 Anschaffung von Gummitmatten , Märkte	0,00	0,00	-17.000,00	0,00	0,00	-50.000,00	0,00

Haushaltsplan Hünfelden 2025 Entwurf

Produktbeschreibung Produkt 15.573.03 sonstige allgemeine Einrichtungen, Steinbrüche	
Auftragsgrundlage	Vertrag mit Basalt Union Vertrag mit Kieswerk Werschau GmbH
Pflichtaufgaben	Nein
Freiwillige Aufgaben	Ja
Beschreibung	Durch die Verkipfung von Bauschutt und Erdaushub gemäß genehmigtem Abbau und Rekultivierungsplan vom 23.12.1987 erhält die Gemeinde 10 % vom Umsatz des angelieferten Erdaushub und Bauschutt
Verwaltungsziele	Kontrolle und Überwachung der Ablagerungen von Erdaushub und Materialabgabe sowie die Kontrolle der Einhaltung der Vertragsklauseln
Zielgruppe	Gemeinde Hünfelden, Unternehmen, Baufirmen, Bürgerinnen und Bürger
Erläuterungen	zu Zeile Nr. 01 Erlöse Schotterwerk Isselbach + Kieswerk Werschau

Haushaltsplan Hünfelden 2025 Entwurf

Teilergebnishaushalt Produkt 15.573.03 sonstige allgemeine Einrichtungen, Steinbrüche					
Nr.	Konten	Bezeichnung	Haushaltsansatz 2025	Haushaltsansatz 2024	Erg. Jahresabschl. 2023
01	50	Privatrechtliche Leistungsentgelte	-100.000,00	-100.000,00	-69.838,57
10		Summe der ordentlichen Erträge	-100.000,00	-100.000,00	-69.838,57
20		Verwaltungsergebnis	-100.000,00	-100.000,00	-69.838,57
26		Ordentliches Ergebnis (Verwaltungsergebnis und Finanzergebnis)	-100.000,00	-100.000,00	-69.838,57
30		Jahresergebnis v. Int. Leistungsbeziehungen (odentl. u. ausserordentl. Ergebnis)	-100.000,00	-100.000,00	-69.838,57
34		Jahresergebnis nach Internen Leistungsbeziehungen	-100.000,00	-100.000,00	-69.838,57

Haushaltsplan Hünfelden 2025 Entwurf

Teilfinanzhaushalt Produkt 15.573.03 sonstige allgemeine Einrichtungen, Steinbrüche								
Nr.	Bezeichnung	Haushaltsansatz 2025	Verpfl.- Ermächtigung	Haushaltsansatz 2024	Erg. Jahresabschl. 2023	Gesamtausz.- bedarf	davon bisher bereitgestellt	Erläuterung
01	Einzahlungen aus Investionstätigkeit							
05	Einzahlungen aus Finanzierungstätigkeit							
08	Auszahlungen aus Investionstätigkeit							
13	Auszahlungen aus Finanzierungstätigkeit							

Haushaltsplan Hünfelden 2025 Entwurf

Produktbeschreibung Produkt 15.573.05 Gemeindeeigene Gebäude und Grundvermögen	
Auftragsgrundlage	Bürgerliches Gesetzbuch Hessische Gemeindeordnung Hessische Bauordnung Richtlinien, DIN-Normen und Vorschriften (Hochbau) Beschlüsse der gemeindlichen Gremien
Pflichtaufgaben	Ja
Rechtsbindungsgrad	Soll
Beschreibung	Bewirtschaftung und Unterhaltung von gemeindeeigenen Gebäuden (Mieten und Pachten) und Ankauf bzw. Veräußerung von Grundstücken Unterhaltung von Gebäuden und Außenanlagen Angestrebte Teilnahme am Regionalbudget LEADER
Verwaltungsziele	Schaffung der Voraussetzung für eine städtebauliche Entwicklung, Wirtschaftliche und objektbezogene Bewirtschaftung gemeindlicher Liegenschaften
Zielgruppe	Bürgerinnen und Bürger, Nutzerinnen und Nutzer, Ver-/Käuferinnen und Ver-/Käufer
Erläuterungen	zu Zeile Nr. 01 Mieterträge, Pachterlöse und Erbbaurecht zu Zeile Nr. 13 Energiekosten 16.600 EUR, allg. Materialaufwand 3.500 EUR, Versicherungen 3.300 EUR, Instandhaltungskosten 8.500 EUR zu Zeile Nr. 18 Grundsteuer für gemeindeeigene Gebäude und Grundstücke zu Zeile Nr. 27 Verkauf von Grundstücken Spielplatz "Hirtengärten"

Haushaltsplan Hünfelden 2025 Entwurf

Teilergebnishaushalt Produkt 15.573.05 Gemeindeeigene Gebäude und Grundvermögen					
Nr.	Konten	Bezeichnung	Haushaltsansatz 2025	Haushaltsansatz 2024	Erg. Jahresabschl. 2023
01	50	Privatrechtliche Leistungsentgelte	-48.000,00	-80.100,00	-47.032,21
07	540-543	Erträge aus Zuweisungen und Zuschüssen für lfd. Zwecke und allgem. Umlagen		-750.000,00	-805.265,43
08	546	Erträge a. d. Auflösung v. Sonderposten a. Investzuweis., -zuschüssen/Inv.Beitr.	-13.552,00	-13.551,92	-13.551,93
10		Summe der ordentlichen Erträge	-61.552,00	-843.651,92	-865.849,57
13	60,61, 67-69	Aufwendungen für Sach- und Dienstleistungen	35.970,00	41.270,00	35.959,20
14	66	Abschreibungen	23.411,00	23.619,19	23.651,36
18	70,74,76	Sonstige ordentliche Aufwendungen	8.500,00	7.870,00	7.049,97
19		Summe der ordentlichen Aufwendungen	67.881,00	72.759,19	66.660,53
20		Verwaltungsergebnis	6.329,00	-770.892,73	-799.189,04
26		Ordentliches Ergebnis (Verwaltungsergebnis und Finanzergebnis)	6.329,00	-770.892,73	-799.189,04
27	59	Außerordentliche Erträge	-74.000,00	-74.000,00	-3.509,20
29		Außerordentliches Ergebnis	-74.000,00	-74.000,00	-3.509,20
30		Jahresergebnis v. Int. Leistungsbeziehungen (odentl. u. ausserordentl. Ergebnis)	-67.671,00	-844.892,73	-802.698,24
32		Kosten aus internen Leistungsbeziehungen	8.175,00	1.801,00	
33		Ergebnis der Internen Leistungsbeziehung	8.175,00	1.801,00	
34		Jahresergebnis nach internen Leistungsbeziehungen	-59.496,00	-843.091,73	-802.698,24

Haushaltsplan Hünfelden 2025 Entwurf

Teilfinanzhaushalt Produkt 15.573.05 Gemeindeeigene Gebäude und Grundvermögen								
Nr.	Bezeichnung	Haushaltsansatz 2025	Verpfl.- Ermächtigung	Haushaltsansatz 2024	Erg. Jahresabschl. 2023	Gesamtaus- bedarf	davon bisher bereitgestellt	Erläuterung
01	Einzahlungen aus Investitionstätigkeit							
03	Einz. a. Abgang v. Vermögensgegenst. d. Sachanlageverm. u. d. imm. Anlageverm.	74.000,00		74.000,00	15.000,00			
05	Einzahlungen aus Finanzierungstätigkeit							
07	Summe	74.000,00		74.000,00	15.000,00			
08	Auszahlungen aus Investitionstätigkeit							
09	Auszahlungen für den Erwerb von Grundstücken und Gebäuden			-50.000,00	-15.576,02			
11	Ausz. für Invest. i. d. sonst. Sachanlageverm. u. imm. Anlageverm.			-89.000,00				
13	Auszahlungen aus Finanzierungstätigkeit							
15	Summe			-139.000,00	-15.576,02			
16	Saldo (Einzahlungen ./. Auszahlungen)	74.000,00		-65.000,00	-576,02			

Haushaltsplan Hünfelden 2025 Entwurf

Investitionen Produkt 15.573.05 Gemeindeeigene Gebäude und Grundvermögen							
Nr. Bezeichnung	Jahres- ergebnis 2023	Ansatz 2024	Ansatz 2025	Finanzplan 2026	Finanzplan 2027	Finanzplan 2028	bisher bereitgestellt (bis VJ)
I00.998 Sammelnummer Investitionen 2008	0,00	0,00	0,00	0,00	0,00	0,00	-886,95
I08.068 Erwerb von Grundstücken	0,00	-50.000,00	0,00	0,00	0,00	0,00	-680.489,06
I08.070 Erschl. "I. d. vordersten Mühlache" II.BA Dauborn	0,00	0,00	0,00	0,00	0,00	0,00	-276.885,34
I10.996 Sammelinvestitionsnummer 2010	0,00	0,00	0,00	0,00	0,00	0,00	1.315,00
I14.996 Sammelinvestitionsnummer 2014	0,00	0,00	0,00	0,00	0,00	0,00	-1.820,70
I16.003 Sanierung Altes Rathaus - OT Kirberg	0,00	0,00	0,00	0,00	-521.000,00	0,00	-15.717,11
I18.993 Sammelinvestitionsnummer 2018	0,00	0,00	0,00	0,00	0,00	0,00	-275,90
I22.024 Bürgerraum Hünfelden	0,00	0,00	0,00	0,00	0,00	0,00	-6.718,59
I23.023 Sanierung der alten Schule Nauheim IKEK	0,00	0,00	0,00	-12.000,00	0,00	0,00	0,00
I24.016 Alte Schule Nauheim Umdeckung/Sanierung Dach	0,00	-89.000,00	0,00	0,00	0,00	0,00	-89.000,00
I26.008 Brandschutz und Barrierefreiheit DGH Heringen IKEK	0,00	0,00	0,00	0,00	0,00	-150.000,00	0,00

Haushaltsplan Hünfelden 2025 Entwurf

Produktbeschreibung Produkt 15.575.01 Tourismus	
Auftragsgrundlage	Mitgliedschaft im Tourismusdachverband Taunus-Touristik Service e.V.
Pflichtaufgaben	Nein
Freiwillige Aufgaben	Ja
Beschreibung	Entwicklung und Förderung aller dem Tourismus dienenden Belange
Verwaltungsziele	Förderung von Maßnahmen zur Erhaltung, Kräftigung und Wiedergewinnung von Gesundheit, Ausgleich von Erholungsbedürfnissen sowie die Förderung von touristischen Projekten und Veranstaltungen Öffentlichkeitsarbeit/Bürgerinformation - Freizeitplanung, Rad- und Wanderwege
Zielgruppe	Gäste, Vereine, Verbände, Bürgerinnen und Bürger
Erläuterungen	zu Zeile Nr. 13 Mitgliedsbeitrag Taunus-Touristik Service e.V. 3.000 EUR, allg. Materialaufwand 1.700 EUR

Haushaltsplan Hünfelden 2025 Entwurf

Teilergebnishaushalt Produkt 15.575.01 Tourismus					
Nr.	Konten	Bezeichnung	Haushaltsansatz 2025	Haushaltsansatz 2024	Erg. Jahresabschl. 2023
13	60,61, 67-69	Aufwendungen für Sach- und Dienstleistungen	4.700,00	4.700,00	3.019,59
19		Summe der ordentlichen Aufwendungen	4.700,00	4.700,00	3.019,59
20		Verwaltungsergebnis	4.700,00	4.700,00	3.019,59
26		Ordentliches Ergebnis (Verwaltungsergebnis und Finanzergebnis)	4.700,00	4.700,00	3.019,59
30		Jahresergebnis v. Int. Leistungsbeziehungen (odentl. u. ausserordentl. Ergebnis)	4.700,00	4.700,00	3.019,59
34		Jahresergebnis nach Internen Leistungsbeziehungen	4.700,00	4.700,00	3.019,59

Haushaltsplan Hünfelden 2025 Entwurf

Teilfinanzhaushalt Produkt 15.575.01 Tourismus								
Nr.	Bezeichnung	Haushaltsansatz 2025	Verpfl.- Ermächtigung	Haushaltsansatz 2024	Erg. Jahresabschl. 2023	Gesamtausz.- bedarf	davon bisher bereitgestellt	Erläuterung
01	Einzahlungen aus Investionstätigkeit							
05	Einzahlungen aus Finanzierungstätigkeit							
08	Auszahlungen aus Investionstätigkeit							
13	Auszahlungen aus Finanzierungstätigkeit							

Produktbeschreibung Produktbereich 16. Allgemeine Finanzwirtschaft	
Pflichtaufgaben	Nein
Rechtsbindungsgrad	
Erläuterungen	<p>Produkte</p> <p>16.611 Steuern, allgemeine Zuweisungen, allgemeine Umlagen</p> <p>16.611.01 Steuern, allgemeine Zuweisungen, allgemeine Umlagen</p> <p>16.612 Sonstige allgemeine Finanzwirtschaft</p> <p>16.612.01 sonstige allgemeine Finanzwirtschaft</p>

Haushaltsplan Hünfelden 2025 Entwurf

Teilergebnishaushalt Produktbereich 16. Allgemeine Finanzwirtschaft					
Nr.	Konten	Bezeichnung	Haushaltsansatz 2025	Haushaltsansatz 2024	Erg. Jahresabschl. 2023
02	51	Öffentlich-rechtliche Leistungsentgelte			-224,00
03	548-549	Kostenersatzleistungen und -erstattungen	-135.000,00	-135.000,00	
05	55	Steuern und steuerähn. Erträge einschl. Erträge aus gesetzl. Umlagen	-11.670.225,00	-10.462.418,00	-10.024.330,41
06	547	Erträge aus Transferleistungen	-549.572,00	-533.565,00	-447.930,00
07	540-543	Erträge aus Zuweisungen und Zuschüssen für lfd. Zwecke und allgem. Umlagen	-5.980.906,00	-5.708.728,00	-5.701.938,00
08	546	Erträge a. d. Auflösung v. Sonderposten a. Investzuweis., -zuschüssen/Inv.Beitr.	-153.310,00	-186.820,09	-190.986,77
09	53	Sonstige ordentliche Erträge	-245.600,00	-245.500,00	-276.085,37
10		Summe der ordentlichen Erträge	-18.734.613,00	-17.272.031,09	-16.641.494,55
13	60,61, 67-69	Aufwendungen für Sach- und Dienstleistungen			11.113,05
14	66	Abschreibungen			468,41
16	73	Steueraufwendungen einschl. Aufwendungen aus gesetzlichen Umlageverpflichtungen	8.135.823,00	7.627.339,00	7.762.922,20
18	70,74,76	Sonstige ordentliche Aufwendungen			107.271,86
19		Summe der ordentlichen Aufwendungen	8.135.823,00	7.627.339,00	7.881.775,52
20		Verwaltungsergebnis	-10.598.790,00	-9.644.692,09	-8.759.719,03
21	56,57	Finanzerträge	-11.810,00	-12.120,00	-6.299,47
22	77	Finanzaufwendungen	412.378,00	382.643,00	460.801,46
23		Finanzergebnis	400.568,00	370.523,00	454.501,99
26		Ordentliches Ergebnis (Verwaltungsergebnis und Finanzergebnis)	-10.198.222,00	-9.274.169,09	-8.305.217,04
27	59	Außerordentliche Erträge			-13,28
29		Außerordentliches Ergebnis			-13,28
30		Jahresergebnis v. Int. Leistungsbeziehungen (ordentl. u. ausserordentl. Ergebnis)	-10.198.222,00	-9.274.169,09	-8.305.230,32
31		Erlöse aus internen Leistungsbeziehungen	-614.236,00	-659.394,00	
33		Ergebnis der Internen Leistungsbeziehung	-614.236,00	-659.394,00	
34		Jahresergebnis nach internen Leistungsbeziehungen	-10.812.458,00	-9.933.563,09	-8.305.230,32

Haushaltsplan Hünfelden 2025 Entwurf

Teilfinanzhaushalt Produktbereich 16. Allgemeine Finanzwirtschaft								
Nr.	Bezeichnung	Haushaltsansatz 2025	Verpfl.- Ermächtigung	Haushaltsansatz 2024	Erg. Jahresabschl. 2023	Gesamtaus.- bedarf	davon bisher bereitgestellt	Erläuterung
01	Einzahlungen aus Investionstätigkeit							
02	Einzahlungen aus Invest.zuweisungen und - zuschüssen sowie a. Invest.beiträgen				135.000,00	32.750,00	32.750,00	
05	Einzahlungen aus Finanzierungstätigkeit							
06	Einzahlungen a. d. Aufnahme v. Krediten u. wirtschaftl. vergl. Vorg. f. Invest.	1.581.738,00		6.816.971,00	2.834.706,00			
07	Summe	1.581.738,00		6.816.971,00	2.969.706,00	32.750,00	32.750,00	
08	Auszahlungen aus Investionstätigkeit							
13	Auszahlungen aus Finanzierungstätigkeit							
14	Ausz. f. d. Tilg. v. Kred. u. wirtschaftl. vgl. Vorg. f. Invest. sowie Hessenkas	-1.564.519,00		-1.551.357,00	-1.725.064,85			
15	Summe	-1.564.519,00		-1.551.357,00	-1.725.064,85			
16	Saldo (Einzahlungen ./. Auszahlungen)	17.219,00		5.265.614,00	1.244.641,15	32.750,00	32.750,00	

Haushaltsplan Hünfelden 2025 Entwurf

Teilergebnishaushalt Produktgruppe 16.611 Steuern, allgemeine Zuweisungen, allgemeine Umlagen					
Nr.	Konten	Bezeichnung	Haushaltsansatz 2025	Haushaltsansatz 2024	Erg. Jahresabschl. 2023
05	55	Steuern und steuerähnli. Erträge einschl. Erträge aus gesetzl. Umlagen	-11.670.225,00	-10.462.418,00	-10.025.560,66
06	547	Erträge aus Transferleistungen	-549.572,00	-533.565,00	-447.930,00
07	540-543	Erträge aus Zuweisungen und Zuschüssen für lfd. Zwecke und allgem. Umlagen	-5.980.906,00	-5.708.728,00	-5.701.938,00
10		Summe der ordentlichen Erträge	-18.200.703,00	-16.704.711,00	-16.175.428,66
14	66	Abschreibungen			468,41
16	73	Steueraufwendungen einschl. Aufwendungen aus gesetzlichen Umlageverpflichtungen	8.135.823,00	7.627.339,00	7.762.922,20
18	70,74,76	Sonstige ordentliche Aufwendungen			107.271,86
19		Summe der ordentlichen Aufwendungen	8.135.823,00	7.627.339,00	7.870.662,47
20		Verwaltungsergebnis	-10.064.880,00	-9.077.372,00	-8.304.766,19
21	56,57	Finanzerträge	-11.760,00	-12.080,00	-6.201,69
22	77	Finanzaufwendungen	17.845,00	17.845,00	2.132,00
23		Finanzergebnis	6.085,00	5.765,00	-4.069,69
26		Ordentliches Ergebnis (Verwaltungsergebnis und Finanzergebnis)	-10.058.795,00	-9.071.607,00	-8.308.835,88
27	59	Außerordentliche Erträge			-1,03
29		Außerordentliches Ergebnis			-1,03
30		Jahresergebnis v. Int. Leistungsbeziehungen (odentl. u. ausserordentl. Ergebnis)	-10.058.795,00	-9.071.607,00	-8.308.836,91
34		Jahresergebnis nach internen Leistungsbeziehungen	-10.058.795,00	-9.071.607,00	-8.308.836,91

Haushaltsplan Hünfelden 2025 Entwurf

Teilfinanzhaushalt Produktgruppe 16.611 Steuern, allgemeine Zuweisungen, allgemeine Umlagen								
Nr.	Bezeichnung	Haushaltsansatz 2025	Verpfl.- Ermächtigung	Haushaltsansatz 2024	Erg. Jahresabschl. 2023	Gesamtausz.- bedarf	davon bisher bereitgestellt	Erläuterung
01	Einzahlungen aus Investionstätigkeit							
05	Einzahlungen aus Finanzierungstätigkeit							
08	Auszahlungen aus Investionstätigkeit							
13	Auszahlungen aus Finanzierungstätigkeit							

Haushaltsplan Hünfelden 2025 Entwurf

Produktbeschreibung Produkt 16.611.01 Steuern, allgemeine Zuweisungen, allgemeine Umlagen	
Auftragsgrundlage	Finanzausgleichsgesetz Gewerbesteuergesetz Grundsteuergesetz § 92 ff. Hessische Gemeindeordnung Landeshaushaltsordnung Gemeindehaushaltsverordnung Haushaltssatzung Satzung über die Hundesteuer der Gemeinde Hünfelden
Pflichtaufgaben	Ja
Rechtsbindungsgrad	Muss
Beschreibung	Sämtliche Maßnahmen im Rahmen des Erhebungsverfahrens, in Anwendung der gemeindlichen Satzungen: Ausgleichsleistungen nach dem Familienleistungsausgleich Automatensteuer Gemeindeanteil an der Einkommensteuer Gemeindeanteil an der Umsatzsteuer Gewerbesteuer Gewerbesteuerumlage Heimatumlage Grundsteuer A Grundsteuer B Hundesteuer Kreisumlage/Schulumlage Schlüsselzuweisungen vom Land Zinsdienstumlage
Verwaltungsziele	Erzielung von Steuern- und Gebühreneinnahmen durch zeitnahe und rechtmäßige Bearbeitung von Anträgen und Messbescheiden Deckung der Aufwendungen der Gemeinde Hünfelden
Zielgruppe	Steuer- und Gebührenpflichtige, Landkreis Limburg-Weilburg, Land Hessen
Erläuterungen	zu Zeile Nr. 05 Einkommenssteuer 7.670.381 EUR, Umsatzsteuer 198.080 EUR, Grundsteuer A 130.764 EUR, Grundsteuer B 1.150.000 EUR, Gewerbesteuer 2.450.000 EUR, Hundesteuer 70.000 EUR, Spielapparatesteuer 7.000 EUR zu Zeile Nr. 06 Familienleistungsausgleich zu Zeile Nr. 07 Schlüsselzuweisungen zu Zeile Nr. 16 Kreisumlage 4.868.851 EUR, Schulumlage 3.111.550 EUR, Gewerbesteuer- und Heimatumlage 155.422 EUR = 8.135.823 EUR zu Zeile Nr. 21 Avalprovision für Bürgschaftsgewährung Rekommunalisierung Stromnetz zu Zeile Nr. 22 Zinsdienstumlage

Haushaltsplan Hünfelden 2025 Entwurf

Teilergebnishaushalt Produkt 16.611.01 Steuern, allgemeine Zuweisungen, allgemeine Umlagen					
Nr.	Konten	Bezeichnung	Haushaltsansatz 2025	Haushaltsansatz 2024	Erg. Jahresabschl. 2023
05	55	Steuern und steuerähnli. Erträge einschl. Erträge aus gesetzl. Umlagen	-11.670.225,00	-10.462.418,00	-10.025.560,66
06	547	Erträge aus Transferleistungen	-549.572,00	-533.565,00	-447.930,00
07	540-543	Erträge aus Zuweisungen und Zuschüssen für lfd. Zwecke und allgem. Umlagen	-5.980.906,00	-5.708.728,00	-5.701.938,00
10		Summe der ordentlichen Erträge	-18.200.703,00	-16.704.711,00	-16.175.428,66
14	66	Abschreibungen			468,41
16	73	Steueraufwendungen einschl. Aufwendungen aus gesetzlichen Umlageverpflichtungen	8.135.823,00	7.627.339,00	7.762.922,20
18	70,74,76	Sonstige ordentliche Aufwendungen			107.271,86
19		Summe der ordentlichen Aufwendungen	8.135.823,00	7.627.339,00	7.870.662,47
20		Verwaltungsergebnis	-10.064.880,00	-9.077.372,00	-8.304.766,19
21	56,57	Finanzerträge	-11.760,00	-12.080,00	-6.201,69
22	77	Finanzaufwendungen	17.845,00	17.845,00	2.132,00
23		Finanzergebnis	6.085,00	5.765,00	-4.069,69
26		Ordentliches Ergebnis (Verwaltungsergebnis und Finanzergebnis)	-10.058.795,00	-9.071.607,00	-8.308.835,88
27	59	Außerordentliche Erträge			-1,03
29		Außerordentliches Ergebnis			-1,03
30		Jahresergebnis v. Int. Leistungsbeziehungen (odentl. u. ausserordentl. Ergebnis)	-10.058.795,00	-9.071.607,00	-8.308.836,91
34		Jahresergebnis nach internen Leistungsbeziehungen	-10.058.795,00	-9.071.607,00	-8.308.836,91

Haushaltsplan Hünfelden 2025 Entwurf

Teilfinanzhaushalt Produkt 16.611.01 Steuern, allgemeine Zuweisungen, allgemeine Umlagen								
Nr.	Bezeichnung	Haushaltsansatz 2025	Verpfl.- Ermächtigung	Haushaltsansatz 2024	Erg. Jahresabschl. 2023	Gesamtausz.- bedarf	davon bisher bereitgestellt	Erläuterung
01	Einzahlungen aus Investionstätigkeit							
05	Einzahlungen aus Finanzierungstätigkeit							
08	Auszahlungen aus Investionstätigkeit							
13	Auszahlungen aus Finanzierungstätigkeit							

Haushaltsplan Hünfelden 2025 Entwurf

Teilergebnishaushalt Produktgruppe 16.612 Sonstige allgemeine Finanzwirtschaft					
Nr.	Konten	Bezeichnung	Haushaltsansatz 2025	Haushaltsansatz 2024	Erg. Jahresabschl. 2023
02	51	Öffentlich-rechtliche Leistungsentgelte			-224,00
03	548-549	Kostensatzleistungen und -erstattungen	-135.000,00	-135.000,00	
05	55	Steuern und steuerähn. Erträge einschl. Erträge aus gesetzl. Umlagen			1.230,25
08	546	Erträge a. d. Auflösung v. Sonderposten a. Investzuweis., -zuschüssen/Inv.Beitr.	-153.310,00	-186.820,09	-190.986,77
09	53	Sonstige ordentliche Erträge	-245.600,00	-245.500,00	-276.085,37
10		Summe der ordentlichen Erträge	-533.910,00	-567.320,09	-466.065,89
13	60,61, 67-69	Aufwendungen für Sach- und Dienstleistungen			11.113,05
19		Summe der ordentlichen Aufwendungen			11.113,05
20		Verwaltungsergebnis	-533.910,00	-567.320,09	-454.952,84
21	56,57	Finanzerträge	-50,00	-40,00	-97,78
22	77	Finanzaufwendungen	394.533,00	364.798,00	458.669,46
23		Finanzergebnis	394.483,00	364.758,00	458.571,68
26		Ordentliches Ergebnis (Verwaltungsergebnis und Finanzergebnis)	-139.427,00	-202.562,09	3.618,84
27	59	Außerordentliche Erträge			-12,25
29		Außerordentliches Ergebnis			-12,25
30		Jahresergebnis v. Int. Leistungsbeziehungen (ordentl. u. ausserordentl. Ergebnis)	-139.427,00	-202.562,09	3.606,59
31		Erlöse aus internen Leistungsbeziehungen	-614.236,00	-659.394,00	
33		Ergebnis der Internen Leistungsbeziehung	-614.236,00	-659.394,00	
34		Jahresergebnis nach internen Leistungsbeziehungen	-753.663,00	-861.956,09	3.606,59

Haushaltsplan Hünfelden 2025 Entwurf

Teilfinanzhaushalt Produktgruppe 16.612 Sonstige allgemeine Finanzwirtschaft								
Nr.	Bezeichnung	Haushaltsansatz 2025	Verpfl.- Ermächtigung	Haushaltsansatz 2024	Erg. Jahresabschl. 2023	Gesamtausz.- bedarf	davon bisher bereitgestellt	Erläuterung
01	Einzahlungen aus Investitionstätigkeit							
02	Einzahlungen aus Invest.zuweisungen und - zuschüssen sowie a. Invest.beiträgen				135.000,00	32.750,00	32.750,00	
05	Einzahlungen aus Finanzierungstätigkeit							
06	Einzahlungen a. d. Aufnahme v. Krediten u. wirtschaftl. vergl. Vorg. f. Invest.	1.581.738,00		6.816.971,00	2.834.706,00			
07	Summe	1.581.738,00		6.816.971,00	2.969.706,00	32.750,00	32.750,00	
08	Auszahlungen aus Investitionstätigkeit							
13	Auszahlungen aus Finanzierungstätigkeit							
14	Ausz. f. d. Tilg. v. Kred. u. wirtschaftl. vgl. Vorg. f. Invest. sowie Hessenkas	-1.564.519,00		-1.551.357,00	-1.725.064,85			
15	Summe	-1.564.519,00		-1.551.357,00	-1.725.064,85			
16	Saldo (Einzahlungen ./. Auszahlungen)	17.219,00		5.265.614,00	1.244.641,15	32.750,00	32.750,00	

Haushaltsplan Hünfelden 2025 Entwurf

Produktbeschreibung Produkt 16.612.01 sonstige allgemeine Finanzwirtschaft	
Auftragsgrundlage	Gemeindefinanzreformgesetz Finanzausgleichsgesetz § 92 ff. Hessische Gemeindeordnung Landeshaushaltsordnung Gemeindehaushaltsverordnung Haushaltssatzung
Pflichtaufgaben	Ja
Rechtsbindungsgrad	Muss
Beschreibung	Nachweis und Bereitstellung der allgemeinen Deckungsmittel und Abwicklung des Finanzausgleichs Zentrale Schulden- und Vermögensbewirtschaftung, Zinserträge aus Geldanlagen u.a., Kredite für Investitionen, Kredite zur Liquiditätssicherung, Kreditbeschaffungskosten, Schuldendienst (Zins- und Tilgungsleistungen)
Verwaltungsziele	Mitfinanzierung aus Gesamthaushalt durch allgemeine Deckungsmittel zur Erreichung des Haushaltsausgleichs, wirtschaftliche Bereitstellung der notwendigen Darlehensmittel für Investitionen und zur Liquiditätssicherung Ordnungsgemäße und kostengünstige Schuldendienstfinanzierung Erzielung höchstmöglicher Erträge aus Geldanlagen
Zielgruppe	Verwaltung, Gremien, Banken, Sparkassen, sonstige Finanzdienstleister
Erläuterungen	zu Zeile Nr. 09 Konzessionsabgabe Strom und Gas zu Zeile Nr. 22 Kredit- und Überziehungszinsen zu Zeile Nr. 31 Erlöse kalkulatorische Verzinsung

Haushaltsplan Hünfelden 2025 Entwurf

Teilergebnishaushalt Produkt 16.612.01 sonstige allgemeine Finanzwirtschaft					
Nr.	Konten	Bezeichnung	Haushaltsansatz 2025	Haushaltsansatz 2024	Erg. Jahresabschl. 2023
02	51	Öffentlich-rechtliche Leistungsentgelte			-224,00
03	548-549	Kostenersatzleistungen und -erstattungen	-135.000,00	-135.000,00	
05	55	Steuern und steuerähn. Erträge einschl. Erträge aus gesetzl. Umlagen			1.230,25
08	546	Erträge a. d. Auflösung v. Sonderposten a. Investzuweis., -zuschüssen/Inv.Beitr.	-153.310,00	-186.820,09	-190.986,77
09	53	Sonstige ordentliche Erträge	-245.600,00	-245.500,00	-276.085,37
10		Summe der ordentlichen Erträge	-533.910,00	-567.320,09	-466.065,89
13	60,61, 67-69	Aufwendungen für Sach- und Dienstleistungen			11.113,05
19		Summe der ordentlichen Aufwendungen			11.113,05
20		Verwaltungsergebnis	-533.910,00	-567.320,09	-454.952,84
21	56,57	Finanzerträge	-50,00	-40,00	-97,78
22	77	Finanzaufwendungen	394.533,00	364.798,00	458.669,46
23		Finanzergebnis	394.483,00	364.758,00	458.571,68
26		Ordentliches Ergebnis (Verwaltungsergebnis und Finanzergebnis)	-139.427,00	-202.562,09	3.618,84
27	59	Außerordentliche Erträge			-12,25
29		Außerordentliches Ergebnis			-12,25
30		Jahresergebnis v. Int. Leistungsbeziehungen (ordentl. u. ausserordentl. Ergebnis)	-139.427,00	-202.562,09	3.606,59
31		Erlöse aus internen Leistungsbeziehungen	-614.236,00	-659.394,00	
33		Ergebnis der Internen Leistungsbeziehung	-614.236,00	-659.394,00	
34		Jahresergebnis nach internen Leistungsbeziehungen	-753.663,00	-861.956,09	3.606,59

Haushaltsplan Hünfelden 2025 Entwurf

Teilfinanzhaushalt Produkt 16.612.01 sonstige allgemeine Finanzwirtschaft								
Nr.	Bezeichnung	Haushaltsansatz 2025	Verpfl.- Ermächtigung	Haushaltsansatz 2024	Erg. Jahresabschl. 2023	Gesamtausz.- bedarf	davon bisher bereitgestellt	Erläuterung
01	Einzahlungen aus Investitionstätigkeit							
02	Einzahlungen aus Invest.zuweisungen und - zuschüssen sowie a. Invest.beiträgen				135.000,00	32.750,00	32.750,00	
05	Einzahlungen aus Finanzierungstätigkeit							
06	Einzahlungen a. d. Aufnahme v. Krediten u. wirtschaftl. vergl. Vorg. f. Invest.	1.581.738,00		6.816.971,00	2.834.706,00			
07	Summe	1.581.738,00		6.816.971,00	2.969.706,00	32.750,00	32.750,00	
08	Auszahlungen aus Investitionstätigkeit							
13	Auszahlungen aus Finanzierungstätigkeit							
14	Ausz. f. d. Tilg. v. Kred. u. wirtschaftl. vgl. Vorg. f. Invest. sowie Hessenkas	-1.564.519,00		-1.551.357,00	-1.725.064,85			
15	Summe	-1.564.519,00		-1.551.357,00	-1.725.064,85			
16	Saldo (Einzahlungen ./. Auszahlungen)	17.219,00		5.265.614,00	1.244.641,15	32.750,00	32.750,00	

Haushaltsplan Hünfelden 2025 Entwurf

Investitionen Produkt 16.612.01 sonstige allgemeine Finanzwirtschaft							
Nr. Bezeichnung	Jahres- ergebnis 2023	Ansatz 2024	Ansatz 2025	Finanzplan 2026	Finanzplan 2027	Finanzplan 2028	bisher bereitgestellt (bis VJ)
I14.005 Rekommunalisierung der Stromnetze	0,00	0,00	0,00	0,00	0,00	0,00	-3.991,14
I15.997 Sammelinvestitionsnummer 2015	0,00	0,00	0,00	0,00	0,00	0,00	-493,73
I21.008 Investitionsstrukturpauschale (KFA)	0,00	0,00	0,00	0,00	0,00	0,00	139.000,00

Finanzstatusbericht zur Beurteilung der finanziellen Leistungsfähigkeit			
Regierungsbezirk:	Gießen	Schlüsselnummer:	Schlüsselnummer: 533008
Gemeinde:	Hünfelden	Kreisfreie Stadt	
Landkreis:	Limburg-Weilburg	Haushaltsjahr	2025
Einwohnerzahl am:			
31.12. 2023	10.042		
31.12. 2022	9.892		
		Haushaltsjahr 2025	Jahresabschluss 2023
		-€ -	-€ -
Ergebnishaushalt			
ordentliches Ergebnis			
Erträge	27.867.169,00	25.414.700,90	
Aufwendungen	27.739.209,00	25.091.272,58	
Saldo	127.960,00	323.428,32	
außerordentliches Ergebnis			
Erträge	94.000,00	42.071,65	
Aufwendungen	1.000,00	519,50	
Saldo	93.000,00	41.552,15	
Überschuss (+)/ Fehlbedarf (-)	220.960,00	364.980,47	
Finanzhaushalt			
Laufende Verwaltungstätigkeit			
Einzahlungen aus laufender Verwaltungstätigkeit	+ 26.981.651,00	24.778.857,61	
Auszahlungen aus laufender Verwaltungstätigkeit	- 25.098.742,00	22.449.901,37	
Saldo	1.882.909,00	2.328.956,24	
Investitionstätigkeit			
Einzahlungen aus Investitionstätigkeit	+ 798.367,00	+ 3.613.284,98	
Auszahlungen aus Investitionstätigkeit	- 2.698.495,00	- 11.452.539,78	
Saldo	-1.900.128,00	-7.839.254,80	
Finanzierungstätigkeit			
Einzahlungen aus Finanzierungstätigkeit	+ 1.581.738,00	+ 7.165.839,07	
Auszahlungen aus Finanzierungstätigkeit	- 1.564.519,00	- 1.174.309,00	
Saldo	17.219,00	5.991.530,07	
Finanzmittelüberschuss (+)/ -fehlbedarf (-)		481.231,51	
Bestand an Zahlungsmitteln am Ende des Haushaltsjahres	2.242.977,34	2.213.701,35	
	Haushaltsjahr 2025		
	-€ -		
Nachrichtlich			
Rechnersiche Neuverschuldung			
Kernhaushalt	402.964,00		
	0,00		
Insgesamt	402.964,00		

Im Finanzstatusbericht sind Eintragungen nur in den blau unterlegten Feldern vorzunehmen.

Einige Feldinhalte werden erst vollständig angezeigt, wenn im Deckblatt eine Eintragung im Feld „Haushaltsjahr“ erfolgte.

Soweit in den Feldern betragsmäßige Angaben erforderlich sind, sind diese im gesamten Finanzstatusbericht in € vorzunehmen.

Die betragsmäßigen Eingaben sind im Finanzstatusbericht grundsätzlich nur mit positivem Vorzeichen vorzunehmen, soweit nicht aufgrund eines negativen Planwertes bzw. Rechnungsergebnisses ausnahmsweise ein negatives Vorzeichen erforderlich ist.

In Haushaltsjahren mit Nachträgen sind Planwerte auf Basis des Nachtragsplanes anzugeben

Allgemeine Finanzinformationen

1. Rechnungsergebnisse, Plan-Ist-Vergleiche und Status Jahresabschlüsse

Haushaltsjahr	Ordentliches Ergebnis in €			Status Jahresabschluss (Bitte auswählen)	Ggf. Bemerkungen
	Plan	Ist	Differenz		
2018	-3.149,00	607.539,00	610.688,00	Aufstellungsbeschluss und Vorlage an RPA erfolgt	Verrechnung aufgelaufenes Defizit oE mit Nettoposition
2019	-11.296,00	-146.108,00	-134.812,00	Aufstellungsbeschluss und Vorlage an RPA erfolgt	
2020	-409.478,00	-437.665,00	-28.187,00	Aufstellungsbeschluss und Vorlage an RPA erfolgt	
2021	-272.221,00	100.901,00	373.122,00	Aufstellungsbeschluss und Vorlage an RPA erfolgt	
2022	-12.787,00	395.636,34	408.423,34	Aufstellungsbeschluss und Vorlage an RPA erfolgt	

2.1 Stand der Aufstellung des Jahresabschlusses für 2023

Aufstellungsbeschluss und vollständige Vorlage an RPA erfolgt	Aufstellungsbeschluss und vollständige Vorlage an RPA erfolgt
---	---

2.2 Voraussichtlicher Zeitpunkt des Aufstellungsbeschlusses für den Jahresabschluss 2023

13. Dezember 2023	Aufstellungsbeschluss 13.12.2023
-------------------	----------------------------------

3. Aufstellung der Eigenbetriebe und Anstalten des öffentlichen Rechts nach der HGO

[illegible][illegible]

4. Aufstellung Gesamtabchluss erforderlich für 2023

nein

Angaben zur Beurteilung der dauernden finanziellen Leistungsfähigkeit für 2025

- € -		Erläuterungen
1. Geplantes ordentliches Ergebnis für 2025	127.960,00	Das ordentliche Ergebnis wird automatisch aus dem Blatt "Ergebnishaushalt" übernommen.
2. Bestand Rücklage aus Überschüssen des ordentlichen Ergebnisses zum 31.12.2024	1.077.963,51	Es ist der (ggf. voraussichtliche) Bestand der Rücklage aus Überschüssen des ordentlichen Ergebnisses zum Ende des Haushaltsvorjahres anzugeben.
3. Ordentliche Fehlbeträge aus Vorjahren (Bilanzwert der letzten aufgestellten Bilanz)	0,00	Es ist der in der letzten aufgestellten Bilanz ausgewiesene Fehlbetrag aus Vorjahren (§ 49 Abs. 4 Nr. 1.3.1.1 GemHVO) mit positivem Vorzeichen anzugeben.
4. Bestand der Liquiditätsreserve		
Mindestbetrag der nach § 106 Abs. 1 S. 2 HGO vorzuhaltenden Liquiditätsreserve für 2025		Es ist für das Haushaltsjahr der nach § 106 Abs. 1 S. 2 HGO zur Sicherstellung der Zahlungsfähigkeit vorzuhaltende Mindestbetrag von 2 v.H. der Summe der Auszahlungen aus laufender Verwaltungstätigkeit nach dem Durchschnitt der drei dem Haushaltsjahr vorangehenden Jahre anzugeben.
4.2 Höhe der tatsächlich vorgehaltenen Liquiditätsreserve am 1.1.2025	947.028,04	Es ist für das Haushaltsjahr die Höhe der tatsächlich vorhandenen Liquiditätsreserve anzugeben.
5. Angaben zur letzten aufgestellten Vermögensrechnung		
5.1 Haushaltsjahr der letzten aufgestellten Vermögensrechnung	2023	Es ist das Haushaltsjahr der letzten aufgestellten Vermögensrechnung anzugeben.
5.2 Bestand an Eigenkapital	47.014.546,00	Es ist die Höhe des Eigenkapitals (§ 49 Abs. 4 Nr. 1 GemHVO) aus der letzten aufgestellten Vermögensrechnung anzugeben.
6. Höhe der Verbindlichkeiten aus Liquiditätskrediten (Kernverwaltung und Sondervermögen) zum 31.12.2024	0,00	Die Höhe der Verbindlichkeiten aus Liquiditätskrediten wird automatisch aus dem Blatt "Verbindlichkeiten" übernommen.
7. Höhe der Verbindlichkeiten gegenüber dem Sondervermögen Hessenkasse	0,00	Die Höhe der Verbindlichkeiten wird automatisch aus dem Blatt "Verbindlichkeiten" übernommen.
8. Geplante zu erwirtschaftende Differenz aus Zahlungsmittelfluss aus laufender Verwaltungstätigkeit und ordentlicher Tilgung sowie der Zahlungen an das Sondervermögen Hessenkasse	318.390,00	Diese Angabe wird rechnerisch aus dem Zahlungsmittelfluss aus laufender Verwaltungstätigkeit abzüglich der ordentlichen Tilgung sowie der Zahlungen an das Sondervermögen Hessenkasse und zuzüglich der zweckgebundenen Einzahlungen für die ordentliche Tilgung sowie der Zahlungen an das Sondervermögen Hessenkasse ermittelt.
8.1 Zahlungsmittelfluss aus laufender Verwaltungstätigkeit für 2025	1.882.909,00	Der Zahlungsmittelfluss aus laufender Verwaltungstätigkeit wird automatisch aus dem Blatt "Finanzhaushalt" übernommen.
8.2 Ordentliche Tilgung für 2025	1.564.519,00	Die Höhe der ordentlichen Tilgung wird automatisch aus dem Blatt "Finanzhaushalt" übernommen.
8.3 Zahlungen an das Sondervermögen Hessenkasse für 2025	0,00	Die Höhe der Zahlungen an das Sondervermögen Hessenkasse wird automatisch aus dem Blatt "Finanzhaushalt" übernommen.
8.4 Zweckgebundene Einzahlungen für die ordentliche Tilgung von Investitionskrediten für 2025	0,00	Der Betrag wird automatisch aus dem Blatt "Finanzhaushalt - 4.2 " übernommen.
8.5 Zweckgebundene Einzahlungen für Auszahlungen an das Sondervermögen Hessenkasse für 2025	0,00	Der Betrag wird automatisch aus dem Blatt "Finanzhaushalt - 4.3 " übernommen.
<u>Nachrichtlich:</u>		
Rechnerischer Hebesatz Grundsteuer B zum Erreichen des Ausgleichs im ordentlichen Ergebnis in v.H. für 2025		Diese Angabe wird bei einem geplanten negativen ordentlichen Ergebnis rechnerisch ermittelt.
Fiktive Hebesatzanhebung Grundsteuer B zum Erreichen des Ausgleichs im ordentlichen Ergebnis in v.H. für 2025		Diese Angabe wird bei einem geplanten negativen ordentlichen Ergebnis rechnerisch ermittelt.
Bestand Rücklage aus Überschüssen des außerordentlichen Ergebnisses zum 31.12.2024	2.383.806,91	Es ist der (ggf. voraussichtliche) Bestand der Rücklage aus Überschüssen des außerordentlichen Ergebnisses zum Ende des Haushaltsvorjahres anzugeben.

Auswertung der Angaben zur Beurteilung der dauernden finanziellen Leistungsfähigkeit

		Indikatorwert
Geplantes ordentliches Ergebnis je Einwohner für 2025	12,74	40,00
Bestand Rücklage aus Überschüssen des ordentlichen Ergebnisses zum 31.12. 2024	1.077.963,51	5,00
Ordentliche Fehlbeträge aus Vorjahren	0,00	5,00
		#DIV/0!
Bestand an Eigenkapital	47.014.546,00	5,00
Höhe der Kassenkreditverbindlichkeiten (Kernverwaltung und Sondervermögen) zum 31.12.2024	0,00	5,00
Höhe der Verbindlichkeiten gegenüber dem Sondervermögen Hessenkasse	0,00	5,00
Geplante Differenz je Einwohner aus Zahlungsmittelfluss aus laufender Verwaltungstätigkeit und ordentlicher Tilgung sowie der Zahlungen an das Sondervermögen Hessenkasse je Einwohner	31,71	30,00
Summe und Status		#DIV/0!
Vorliegende Auswertung präjudiziert das Haushaltsgenehmigungsverfahren nicht. Die notwendige individuelle Prüfung und Beurteilung der Aufsichtsbehörde wird hierdurch nicht ersetzt.		
Hinweise der Gemeinde zur aktuellen Haushaltslage (optional)		

Angaben zur Beurteilung der dauernden finanziellen Leistungsfähigkeit für 2023
Erläuterungen

	- € -	
1. Ordentliches Ergebnis für 2023	323.428,32	Das ordentliche Ergebnis wird automatisch aus dem Blatt "Ergebnishaushalt" übernommen.
2. Rechnerischer Bestand der Rücklage aus Überschüssen des ordentlichen Ergebnisses vor Ergebnisverwendung zum 31.12.2023	10.418,64	Es ist der (ggf. voraussichtliche) Bestand der Rücklage aus Überschüssen des ordentlichen Ergebnisses zum Ende des Haushaltsvorjahres (Abschlussjahr) anzugeben.
3. Ordentliche Fehlbeträge aus Vorjahren (Bilanzwert) zum 31.12.2023	0,00	Es ist der in der aufgestellten Bilanz ausgewiesene Fehlbetrag aus Vorjahren (§ 49 Abs. 4 Nr. 1.3.1.1 GemHVO) mit positivem Vorzeichen anzugeben.
4. Bestand der Liquiditätsreserve		
4.1 Mindestbetrag der nach § 106 Abs. 1 S. 2 HGO vorzuhaltenden Liquiditätsreserve für 2023	372.888,20	Es ist für das Haushaltsvorjahr der nach § 106 Abs. 1 S. 2 HGO zur Sicherstellung der Zahlungsfähigkeit vorzuhaltende Mindestbetrag von 2 v.H. der Summe der Auszahlungen aus laufender Verwaltungstätigkeit nach dem Durchschnitt der drei dem Haushaltsjahr vorangehenden Jahre anzugeben.
4.2 Höhe der tatsächlich vorgehaltenen Liquiditätsreserve am 31.12.2023	1.937.251,91	Es ist für das Abschlussjahr die Höhe der tatsächlich vorhandenen Liquiditätsreserve anzugeben.
5. Bestand an Eigenkapital am 31.12.2023	49.891.324,81	Es ist die Höhe des Eigenkapitals (§ 49 Abs. 4 Nr. 1 GemHVO) aus der aufgestellten Vermögensrechnung anzugeben.
6. Höhe der Verbindlichkeiten aus Liquiditätskrediten (Kernverwaltung und Sondervermögen) zum 31.12.2023	0,00	Es ist die Höhe der Verbindlichkeiten aus Liquiditätskrediten anzugeben
7. Höhe der Verbindlichkeiten gegenüber dem Sondervermögen Hessenkasse zum 31.12.2023	0,00	Es ist die Höhe der Verbindlichkeiten gegenüber dem Sondervermögen Hessenkasse anzugeben
8. <u>Erwirtschaftete Differenz aus Zahlungsmittelfluss aus laufender Verwaltungstätigkeit und ordentlicher Tilgung sowie der Zahlungen an das Sondervermögen Hessenkasse</u>	1.153.221,05	Diese Angabe wird rechnerisch aus dem Zahlungsmittelfluss aus laufender Verwaltungstätigkeit abzüglich der ordentlichen Tilgung sowie der Zahlungen an das Sondervermögen Hessenkasse und zuzüglich der zweckgebundenen Einzahlungen für die ordentliche Tilgung sowie der Zahlungen an das Sondervermögen Hessenkasse ermittelt.
8.1 Zahlungsmittelfluss aus laufender Verwaltungstätigkeit für 2023	2.327.530,05	
8.2 Ordentliche Tilgung für 2023	1.174.309,00	
8.3 Zahlungen an das Sondervermögen Hessenkasse für 2023	0,00	
8.4 Zweckgebundene Einzahlungen für die ordentliche Tilgung von Investitionskrediten für 2023	0,00	
8.5 Zweckgebundene Einzahlungen für Auszahlungen an das Sondervermögen Hessenkasse für 2023	0,00	
<u>Nachrichtlich:</u> Kash-Wert nach Planung für 2023	100,00	

Auswertung der Angaben zur Beurteilung der dauernden finanziellen Leistungsfähigkeit

		Indikatorwert
Geplantes ordentliches Ergebnis je Einwohner für 2025	32,21	40,00
Bestand Rücklage aus Überschüssen des ordentlichen Ergebnisses zum 31.12. 2023	10.418,64	5,00
Ordentliche Fehlbeträge aus Vorjahren	0,00	5,00
Die Liquiditätsreserve wurde vollständig gebildet		5,00
Bestand an Eigenkapital	49.891.324,81	5,00
Höhe der Verbindlichkeiten aus Liquiditätskrediten (Kernverwaltung und Sondervermögen) zum 31.12.2023	0,00	5,00
Höhe der Verbindlichkeiten gegenüber dem Sondervermögen Hessenkasse zum 31.12.2023	0,00	5,00
Erwirtschaftete Differenz aus Zahlungsmittelfluss aus laufender Verwaltungstätigkeit und ordentlicher Tilgung sowie der Zahlungen an das Sondervermögen Hessenkasse je Einwohner	114,84	30,00
Summe und Status nach Abschlusswert		100,00
Summe und Status nach Planwert		100,00

Indikator pro Einwohner	Bewertung ggf. der Entwicklung nach Indikatoren pro Einwohner	Gewichtung der Indikatoren pro Einwohner in %	Status
ordentliches Ergebnis	Überschuss (mehr als + 5 €) = 1 jahresbezogener Haushaltsausgleich (im Korridor von - 5 € bis + 5 € oder durch Rücklage) = 0,75 defizitär im Korridor (weniger als - 5 € bis - 40 €) = 0,5 defizitär im Korridor (weniger als - 40 € bis - 75 €) = 0,25 defizitär (weniger als -75 €) = 0	40%	grün (+) ≥ 70% gelb (0) < 70% und > 40% rot (-) ≤ 40%
Bestand ordentliche Rücklage	Bestand = 1 kein Bestand (≤ 0 €) = 0 kein Bestandswert = 1	5%	
Fehlbeträge aus Vorjahren (Bilanzwert der letzten aufgestellten Bilanz)	Ausweis eines Fehlbetragbestands = 0	5%	
Bestand der Liquiditätsreserve	Bestand vollständig gebildet = 1 Bestand teilweise gebildet (≥ 50 %) = 0,5 Bestand unzureichend oder nicht gebildet (< 50 %) = 0	5%	
Ausweis von Eigenkapital (nach letzter aufgestellter Bilanz)	positiver Eigenkapitalbestand = 1 negativer Eigenkapitalbestand (≤ 0 €) = 0	5%	
Verbindlichkeiten aus Liquiditätskrediten (Kommune plus Sondervermögen)	kein Bestand (= 0 €) = 1 Bestand (> 0 €) = 0	5%	
Verbindlichkeiten gegenüber dem Sondervermögen Hessenkasse	kein Bestand (= 0 €) = 1 Bestand (> 0 €) = 0	5%	
Zahlungsmittelfluss ifd. Verwaltungstätigkeit abzüglich der Tilgung sowie der Zahlungen an das Sondervermögen Hessenkasse	Saldo > 5 € = 1 im Korridor von 0 € bis + 5 € = 0,5 Saldo < 0 € = 0	30%	
		100%	

Die rot markierten Eintragungen spiegeln die Änderungen ab dem 01.01.2019 wider.

Vomhundertsätze erhobener Umlagen (Landkreis / LWV / Land Hessen)

Jahr	Kreisumlage		Schulumlage		Verbandsumlage LWV		Krankenhausumlage	
2025	31,70	v.H.	17,80	v.H.	0,000	v.H.	0,00	v.H.
2024	31,90	v.H.	17,60	v.H.	0,000	v.H.	0,00	v.H.
2023	32,00	v.H.	17,50	v.H.	0,000	v.H.	0,00	v.H.

Angaben für Gemeinden und Städte

Steuerhebesätze

Jahr	Grundsteuer A	Grundsteuer B	Gewerbsteuer	Vervielfältiger Gewerbsteuerumlage	Solidaritätsumlage	Heimatumlage
2025	450,00 v.H.	280,00 v.H.	400,00 v.H.	56,75 v.H.	Euro	Euro
2024	400,00 v.H.	420,00 v.H.	400,00 v.H.	56,75 v.H.	Euro	Euro
2023	332,00 v.H.	365,00 v.H.	380,00 v.H.	56,75 v.H.	Euro	Euro

Angaben für Gemeinden und Städte

Nivellierungshebesätze nach FAG

Jahr	Grundsteuer A	Grundsteuer B	Gewerbsteuer
2025	332,00 v.H.	365,00 v.H.	357,00 v.H.

Angaben zu weiteren Abgaben (ohne Gebühren)

Straßenbeiträge

wiederkehrende Beiträge

Weitere Abgaben, die erhoben werden:

Spielapparatesteuer	ja	Jagdsteuer	nein	Hundesteuer	ja
Zweitwohnungssteuer	nein	Fischereisteuer	nein	Gaststättenerlaubnissteuer	nein
Kurbbeitrag	nein	Pferdesteuer	nein		
Tourismusbeitrag	nein	Getränkesteuer	nein		

Sonstige Abgaben:

Ergebnishaushalt

2023	2024	2025	2026	2027	2028
endgültiges Rechnungsergebnis	Haushaltsplan	Haushaltsplan	Ergebnisplan	Ergebnisplan	Ergebnisplan

Position	Konten	Bezeichnung	- € -				
1	50	Privatrechtliche Leistungsentgelte	1.554.279,02	1.179.599,00	1.344.686,00	1.844.686,00	1.844.686,00
2	51	Öffentlich-rechtliche Leistungsentgelte	3.584.582,06	3.552.934,00	3.885.500,00	3.788.900,00	3.756.900,00
3	548-549	Kostensatzleistungen und -erstattungen	307.487,90	708.530,00	1.089.310,00	735.580,00	710.890,00
4	52	Bestandsveränderungen und aktivierte Eigenleistungen	0,00	0,00	0,00	0,00	0,00
5	55	Steuern und steuerähnliche Erträge einschließlich Erträge aus gesetzlichen Umlagen	10.024.235,41	10.462.418,00	11.670.225,00	12.026.686,00	11.919.657,00
6	547	Erträge aus Transferleistungen	513.958,47	574.445,00	597.372,00	600.040,00	583.704,00
7	540-543	Erträge aus Zuweisungen und Zuschüssen für laufende Zwecke und allgemeine Umlagen	7.911.973,66	8.177.434,00	7.997.018,00	7.915.906,00	7.823.003,00
8	546	Erträge aus der Auflösung von Sonderposten aus Investitionszuweisungen, -zuschüssen und Investitionsbeiträgen	967.082,40	917.224,66	905.518,00	883.771,00	895.274,00
9	53	Sonstige ordentliche Erträge	484.859,38	325.284,00	327.680,00	317.880,00	316.380,00
10		Summe der ordentlichen Erträge	25.348.458,30	25.897.868,66	27.817.309,00	28.113.449,00	27.850.494,00
11	62, 63, 640-643, 647-649, 65	Personalaufwendungen	7.488.326,93	8.224.786,00	8.952.172,00	8.952.172,00	8.949.206,00
12	644-646	Versorgungsaufwendungen	156.526,35	181.922,00	180.212,00	180.212,00	180.212,00
13	60,61, 67-69	Aufwendungen für Sach- und Dienstleistungen	4.116.060,09	4.230.729,00	3.991.132,00	4.503.182,00	3.767.342,00
14	66	Abschreibungen	2.575.621,61	2.430.237,64	2.641.467,00	2.474.037,00	2.390.748,00
15	71	Aufwendungen für Zuweisungen und Zuschüsse sowie besondere Finanzaufwendungen	2.411.303,05	2.747.080,00	3.409.275,00	3.036.275,00	3.049.675,00
16	73	Steueraufwendungen einschließlich Aufwendungen aus gesetzlichen Umlageverpflichtungen	7.762.922,20	7.627.339,00	8.135.823,00	8.140.350,00	8.136.577,00
17	72	Transferaufwendungen	0,00	0,00	0,00	0,00	0,00
18	70, 74, 76	Sonstige ordentliche Aufwendungen	119.769,11	15.670,00	16.750,00	16.750,00	16.750,00
19		Summe der ordentlichen Aufwendungen	24.630.529,34	25.457.763,64	27.326.831,00	27.302.978,00	26.490.510,00
20		Verwaltungsergebnis	717.928,96	440.105,02	490.478,00	810.471,00	1.359.984,00
21	56,57	Finanzerträge	66.242,60	48.170,00	49.860,00	38.100,00	38.270,00
22	77	Zinsen und andere Finanzaufwendungen	460.743,24	382.643,00	412.378,00	542.062,00	728.400,00
23		Finanzergebnis	-394.500,64	-334.473,00	-362.518,00	-503.962,00	-690.130,00
24		Gesamtbetrag der ordentlichen Erträge	25.414.700,90	25.946.038,66	27.867.169,00	28.151.549,00	27.888.764,00
25		Gesamtbetrag der ordentlichen Aufwendungen	25.091.272,58	25.840.406,64	27.739.209,00	27.845.040,00	27.218.910,00
26		Ordentliches Ergebnis	323.428,32	105.632,02	127.960,00	306.509,00	669.854,00
27	59	Außerordentliche Erträge	42.071,65	74.000,00	94.000,00	94.000,00	94.000,00
28	79	Außerordentliche Aufwendungen	519,50	1.000,00	1.000,00	1.000,00	1.000,00
29		Außerordentliches Ergebnis	41.552,15	73.000,00	93.000,00	93.000,00	93.000,00
30		Jahresergebnis	364.980,47	178.632,02	220.960,00	399.509,00	762.854,00

Nachrichtlich

31	Hochrechnung ordentliches Ergebnis zum 31.12.2024	142.700,00
32	Summe vorgetragene Jahresfehlbeträge/Jahresüberschüsse zum 31.12.2023	0,00

Aufschlüsselung von Erträgen und Aufwendungen			2023	2024	2025	2026	2027	2028
			endgültiges Rechnungsergebnis	Haushaltsplan	Haushaltsplan	Ergebnisplan	Ergebnisplan	Ergebnisplan
Position	Konten	Bezeichnung	- € -					
5	55	Steuern und steuerähnliche Erträge einschließlich Erträge aus gesetzlichen Umlagen	10.024.235,41	10.462.418,00	11.670.225,00	12.026.686,00	11.919.657,00	12.198.305,00
davon	5500	Erträge aus Gemeindeanteil an Einkommensteuer (Produktgruppe 1601)	6.996.340,00	7.135.238,00	7.670.381,00	7.634.705,00	7.527.676,00	7.456.324,00
	5504	Erträge aus Gemeindeanteil an Umsatzsteuer (Produktgruppe 1601)	203.470,00	190.690,00	198.080,00	198.080,00	198.080,00	198.080,00
	5551	Erträge aus Grundsteuer A (Produktgruppe 1601)	105.169,00	130.764,00	130.764,00	130.764,00	130.764,00	130.764,00
	5552	Erträge aus Grundsteuer B (Produktgruppe 1601)	850.950,00	1.023.058,00	1.150.000,00	1.642.137,00	1.642.137,00	1.642.137,00
	5553	Erträge aus Gewerbesteuer (Produktgruppe 1601)	1.684.461,00	1.907.368,00	2.450.000,00	2.350.000,00	2.350.000,00	2.700.000,00
	5559	andere Steuern insgesamt (Produktgruppe 1601)	194.505,00	75.300,00	71.000,00	71.000,00	71.000,00	71.000,00
	5582	Erträge aus Kreisumlage (Produktgruppe 1601)	0,00	0,00	0,00	0,00	0,00	0,00
	5583	Erträge aus Schulumlage (Produktgruppe 0313)	0,00	0,00	0,00	0,00	0,00	0,00
		Sonstige Erträge	-10.659,59	0,00	0,00	0,00	0,00	0,00
7	540-543	Erträge aus Zuweisungen und Zuschüssen für laufende Zwecke und allgemeine Umlagen	7.911.973,66	8.177.434,00	7.997.018,00	7.915.906,00	7.823.003,00	7.747.895,00
davon	540101	Schlüsselzuweisung (Produktgruppe 1601)	5.701.938,00	5.708.728,00	5.980.906,00	5.865.888,00	5.952.151,00	5.894.643,00
		Sonstige Erträge	2.210.035,66	2.468.706,00	2.016.112,00	2.050.018,00	1.870.852,00	1.853.252,00
16	73	Steueraufwendungen einschließlich Aufwendungen aus gesetzlichen Umlageverpflichtungen	7.762.922,20	7.627.339,00	8.135.823,00	8.140.350,00	8.136.577,00	8.135.823,00
davon	7353	Krankenhausumlage (Produktgruppe 0701)	0,00	0,00	0,00	0,00	0,00	0,00
	73541	Kreisumlage (Produktgruppe 1601)	4.814.722,00	4.822.880,00	4.868.851,00	4.868.851,00	4.868.851,00	4.868.851,00
	73542	Schulumlage (Produktgruppe 1601)	2.703.535,00	2.637.512,00	3.111.550,00	3.111.550,00	3.111.550,00	3.111.550,00
	73543	LWV-Umlage (Produktgruppe 1601)	0,00	0,00	0,00	0,00	0,00	0,00
	735490	Solidaritätsumlage	0,00	0,00	0,00	0,00	0,00	0,00
	735490	Weitere Umlagen (z.B. Regionalverband):						
	7380	Gewerbesteuerumlage (Produktgruppe 1601)	150.895,00	166.947,00	155.422,00	159.949,00	156.176,00	155.422,00
	735	Umlage starke Heimat Hessen (Produktgruppe 1601)	0,00	0,00	0,00	0,00	0,00	0,00
		Sonstige Aufwendungen	93.770,20	0,00	0,00	0,00	0,00	0,00
22	77	Zinsen und ähnliche Aufwendungen	460.743,24	382.643,00	412.378,00	542.062,00	728.400,00	892.801,00
		Zinsen für Liquiditätskredite (Produktgruppe 1602)	155.398,98	136.096,00	349.798,00	326.305,00	298.942,00	257.956,00
		Zinsen für Investitionskredite (Produktgruppe 1602)	0,00	0,00	0,00	0,00	0,00	0,00

Zahlungsmittelfluss nach § 3 GemHVO		2023	2024	2025	2026	2027	2028
Nr. Konten		endgültiges Rechnungsergebnis	Haushaltsplan	Haushaltsplan	Fpl-Jahr	Fpl-Jahr	Fpl-Jahr
		- € -					
Zahlungsmittelfluss aus laufender Verwaltungstätigkeit (direkte Methode)							
1	Summe der Einzahlungen aus laufender Verwaltungstätigkeit	24.778.857,61	25.028.814,00	26.981.651,00	27.287.778,00	27.013.490,00	27.191.030,00
2	Summe der Auszahlungen aus laufender Verwaltungstätigkeit	22.449.901,37	23.411.169,00	25.098.742,00	25.372.003,00	24.829.162,00	25.074.769,00
3	Zahlungsmittelüberschuss / Zahlungsmittelbedarf aus laufender Verwaltungstätigkeit	2.328.956,24	1.617.645,00	1.882.909,00	1.915.775,00	2.184.328,00	2.116.261,00
Zahlungsmittelfluss aus Investitionstätigkeit (direkte Methode)							
4 820	Einzahlungen aus Investitionszuweisungen und -zuschüssen sowie aus Investitionsbeiträgen	3.598.861,21	3.453.711,00	724.367,00	711.451,00	928.410,00	684.339,00
4.1	Pos. 4: davon aus Schlüsselzuweisungen	0,00	0,00	0,00	0,00	0,00	0,00
4.2	Pos. 4: davon aus zweckgebundenen Einzahlungen für die ordentliche Tilgung von Investitionskrediten	0,00	0,00	0,00	0,00	0,00	0,00
4.3	Pos. 4: davon aus zweckgebundenen Einzahlungen für die Auszahlungen an das Sondervermögen Hessenkasse	0,00	0,00	0,00	0,00	0,00	0,00
5 822	Einzahlungen aus Abgängen von Vermögensgegenständen des Sachanlagevermögens und des immateriellen Anlagevermögens	14.423,77	74.000,00	74.000,00	74.000,00	74.000,00	74.000,00
6 823	Einzahlungen aus Abgängen von Vermögensgegenständen des Finanzanlagevermögens	0,00	0,00	0,00	0,00	0,00	0,00
	davon Einzahlungen aus der Tilgung von gewährten Krediten	0,00	0,00	0,00	0,00	0,00	0,00
7	Summe der Einzahlungen aus Investitionstätigkeit	3.613.284,98	3.527.711,00	798.367,00	785.451,00	1.002.410,00	758.339,00
8 841	Auszahlungen für den Erwerb von Grundstücken und Gebäuden	0,00	1.000.000,00	0,00	0,00	0,00	0,00
9 842	Auszahlungen für Baumaßnahmen	8.684.420,74	2.080.000,00	770.000,00	12.000,00	0,00	190.000,00
10 840, 843	Auszahlungen für Investitionen in das sonstige Sachanlagevermögen und immaterielle Anlagevermögen	2.757.555,87	7.324.325,00	1.921.850,00	5.576.500,00	4.990.500,00	3.250.000,00
11 844	Auszahlungen für Investitionen in das Finanzanlagevermögen	10.563,17	6.645,00	6.645,00	6.645,00	6.645,00	6.645,00
	davon Auszahlungen aus der Gewährung von Krediten	0,00	0,00	0,00	0,00	0,00	0,00
12	Summe der Auszahlungen aus Investitionstätigkeit	11.452.539,78	10.410.970,00	2.698.495,00	5.595.145,00	4.997.145,00	3.446.645,00
13	Zahlungsmittelüberschuss / Zahlungsmittelbedarf aus Investitionstätigkeit	-7.839.254,80	-6.883.259,00	-1.900.128,00	-4.809.694,00	-3.994.735,00	-2.688.306,00
14	Zahlungsmittelüberschuss / Zahlungsmittelfehlbedarf	-5.510.298,56	-5.265.614,00	-17.219,00	-2.893.919,00	-1.810.407,00	-572.045,00
Zahlungsmittelfluss aus Finanzierungstätigkeit (direkte Methode)							
15 826	Einzahlungen aus der Aufnahme von Krediten und wirtschaftlich vergleichbaren Vorgängen für Investitionen	7.165.839,07	6.816.971,00	1.581.738,00	4.665.835,00	3.656.939,00	2.538.255,00
	davon Einzahlungen aus der Aufnahme von Umschuldungen	0,00	0,00	0,00	0,00	0,00	0,00
16 846	Auszahlungen für die Tilgung von Krediten und wirtschaftlich vergleichbaren Vorgängen für Investitionen sowie an das Sondervermögen Hessenkasse	1.174.309,00	1.551.357,00	1.564.519,00	1.771.916,00	1.846.532,00	1.966.210,00
16.1	Pos. 16: davon Auszahlungen für die ordentliche Tilgung von Krediten	1.174.309,00	1.551.357,00	1.564.519,00	1.771.916,00	1.846.532,00	1.966.210,00
16.2	Pos. 16: davon Auszahlungen aus der Tilgung von Umschuldungen	0,00	0,00	0,00	0,00	0,00	0,00
16.3	Pos. 16: davon Auszahlungen an das Sondervermögen Hessenkasse	0,00	0,00	0,00	0,00	0,00	0,00
17	Zahlungsmittelüberschuss / Zahlungsmittelbedarf aus Finanzierungstätigkeit	5.991.530,07	5.265.614,00	17.219,00	2.893.919,00	1.810.407,00	572.045,00
18	Änderung des Zahlungsmittelbestandes zum Ende des Haushaltsjahres	481.231,51		0,00			
19 829	Haushaltsunwirksame Einzahlungen (u.a. fremde Finanzmittel, Rückzahlung von angelegten Kassenmitteln, Aufnahme von Liquiditätskrediten)	1.099.906,10	923.059,00	891.079,00	866.657,00	930.176,00	380.155,00
	davon Aufnahme von Liquiditätskrediten		0,00		0,00	0,00	0,00
20 849	Haushaltsunwirksame Auszahlungen (u.a. fremde Finanzmittel, Anlegung von Kassenmitteln, Rückzahlung von Liquiditätskrediten)	24.438,50	923.059,00	877.901,00	866.657,00	930.176,00	380.155,00
	davon Rückzahlung von Liquiditätskrediten	0,00	0,00				
21	Zahlungsmittelüberschuss/Zahlungsmittelbedarf aus haushaltsunwirksamen Zahlungsvorgängen	1.075.467,60	0,00	13.178,00	0,00	0,00	0,00
22	Bestand an Zahlungsmitteln zu Beginn des Haushaltsjahres	657.002,24	2.213.701,35	2.229.799,34	2.242.977,34	2.242.977,34	2.242.977,34
23	Veränderung des Bestandes an Zahlungsmitteln	1.556.699,11	0,00	13.178,00	0,00	0,00	0,00
24	Bestand an Zahlungsmitteln am Ende des Haushaltsjahres	2.213.701,35	2.213.701,35	2.242.977,34	2.242.977,34	2.242.977,34	2.242.977,34

Verbindlichkeiten aus Krediten, Liquiditätskrediten sowie gegenüber dem Sondervermögen Hessenkasse zu Beginn des Haushaltsjahres 2025 Erläuterungen

Verbindlichkeiten aus Krediten nach Abschluss des Vorjahres - Kernhaushalt -	24.462.804,89	€	Anzugeben ist der (ggf. voraussichtliche) Gesamtbetrag an Verbindlichkeiten aus Investitionskrediten
Verbindlichkeiten aus Liquiditätskrediten nach Abschluss des Vorjahres - Kernhaushalt -	0,00	€	Anzugeben ist der (ggf. voraussichtliche) Gesamtbetrag an Verbindlichkeiten aus Liquiditätskrediten
Verbindlichkeiten aus Krediten nach Abschluss des Vorjahres - Eigenbetriebe und Anstalten des öffentlichen Rechts nach HGO -	0,00	€	Anzugeben ist der (ggf. voraussichtliche) Gesamtbetrag an Verbindlichkeiten aus Investitionskrediten
Verbindlichkeiten aus Liquiditätskrediten nach Abschluss des Vorjahres - Eigenbetriebe und Anstalten des öffentlichen Rechts nach HGO -	0,00	€	Anzugeben ist der (ggf. voraussichtliche) Gesamtbetrag an Verbindlichkeiten aus Liquiditätskrediten
Gesamtbetrag aus Krediten und Liquiditätskrediten - Kernhaushalt und Eigenbetriebe und Anstalten des öffentlichen Rechts nach HGO	24.462.804,89		
Verbindlichkeiten gegenüber dem Sondervermögen Hessenkasse nach Abschluss des Vorjahres	0,00	€	Anzugeben ist der Gesamtbetrag der Verbindlichkeiten gegenüber dem Sondervermögen Hessenkasse
Gesamtbetrag aus Krediten, Liquiditätskrediten sowie Verbindlichkeiten gegenüber dem Sondervermögen Hessenkasse - Kernhaushalt und Eigenbetriebe und Anstalten des öffentlichen Rechts nach HGO	24.462.804,89	€	

im Haushaltsjahr 2025 veranschlagte Kreditaufnahmen

im Haushaltsjahr veranschlagte Kreditaufnahmen - Kernhaushalt -	1.967.483,00	€
im Haushaltsjahr veranschlagte Kreditaufnahmen - Eigenbetriebe und Anstalten des öffentlichen Rechts nach HGO -	0,00	€

im Haushaltsjahr 2025 veranschlagte Tilgungen für Kredite sowie Auszahlungen an das Sondervermögen Hessenkasse

Ordentliche Tilgung - Kernhaushalt	1.564.519,00	€	Die ordentliche Tilgung wird automatisch aus dem Blatt Finanzhaushalt - Pos. 16.1 - übernommen.
Ordentliche Tilgung - Eigenbetriebe und Anstalten des öffentlichen Rechts nach HGO -	0,00	€	
Außerordentliche Tilgung - Kernhaushalt -	0,00	€	
Außerordentliche Tilgung - Eigenbetriebe und Anstalten des öffentlichen Rechts nach HGO -	0,00	€	
Auszahlungen an das Sondervermögen Hessenkasse		€	Die Zahlungen an das Sondervermögen Hessenkasse werden automatisch aus dem Blatt Finanzhaushalt - Pos. 16.3 - übernommen.

Verbindlichkeiten aus Krediten, Liquiditätskrediten sowie gegenüber dem Sondervermögen Hessenkasse am Ende des Haushaltsjahres 2025

Voraussichtlicher Stand der Kredite am Ende des Haushaltsjahres - Kernverwaltung -	24.865.768,89	€
Voraussichtlicher Stand der Kredite am Ende des Haushaltsjahres - Eigenbetriebe und Anstalten des öffentlichen Rechts nach HGO	0,00	€
Voraussichtlicher Stand der Kredite am Ende des Haushaltsjahres - Kernverwaltung und Eigenbetriebe und Anstalten des öffentlichen Rechts nach HGO -	24.865.768,89	€
Höchstbetrag der Liquiditätskredite Kernhaushalt laut Haushaltssatzung	2.000.000,00	€
Höchstbetrag der Liquiditätskredite der Eigenbetriebe und Anstalten des öffentlichen Rechts	0,00	€
Voraussichtlicher Stand der Liquiditätskredite zum Ende des Haushaltsjahres - Kernverwaltung -	0,00	€
Voraussichtlicher Stand der Liquiditätskredite zum Ende des Haushaltsjahres - Eigenbetriebe und Anstalten des öffentlichen Rechts nach HGO -	0,00	€
Voraussichtlicher Stand der Liquiditätskredite zum Ende des Haushaltsjahres - Kernverwaltung und Eigenbetriebe und Anstalten des öffentlichen Rechts nach HGO -	0,00	€
Voraussichtlicher Stand der Verbindlichkeigten gegenüber dem Sondervermögen Hessenkasse zum Ende des Haushaltsjahres	0,00	
Voraussichtlicher Zahlungsmittelbestand am Ende des Haushaltsjahres 2025	2.242.977,34	€

Produktbereichsplan gemäß Muster 11 zu § 4 Abs. 2 GemHVO

PBNr.	Produktbereich/Produktgruppe	Haushaltsjahr							
		2025							
		Status:	Haushaltsansatz						
		ordentliche Erträge				ordentliche Aufwendungen			
		absolut vor ILV	pro Einwohner	absolut nach ILV	pro Einwohner	absolut vor ILV	pro Einwohner	absolut nach ILV	pro Einwohner
1	Innere Verwaltung	439.813,00 €	43,80 €	1.195.147,60 €	119,01 €	3.336.158,00 €	332,22 €	3.439.036,24 €	342,47 €
2	Sicherheit und Ordnung	356.964,00 €	35,55 €	356.964,00 €	35,55 €	1.350.394,00 €	134,47 €	1.369.217,80 €	136,35 €
3	Schulträgeraufgaben	0,00 €	0,00 €	0,00 €	0,00 €	0,00 €	0,00 €	0,00 €	0,00 €
4	Kultur und Wissenschaft	5.881,00 €	0,59 €	5.881,00 €	0,59 €	37.008,00 €	3,69 €	64.664,52 €	6,44 €
5	Soziale Leistungen	26.950,00 €	2,68 €	26.950,00 €	2,68 €	115.238,00 €	11,48 €	116.765,68 €	11,63 €
6	Kinder-, Jugend- und Familienhilfe	2.411.836,00 €	240,17 €	2.411.836,00 €	240,17 €	7.083.305,00 €	705,37 €	7.323.783,72 €	729,32 €
7	Gesundheitsdienste	0,00 €	0,00 €	0,00 €	0,00 €	0,00 €	0,00 €	0,00 €	0,00 €
8	Sportförderung	67.944,00 €	6,77 €	67.944,00 €	6,77 €	431.981,00 €	43,02 €	480.544,00 €	47,85 €
9	Räumliche Planung und Entwicklung, Geoinformationen	58.000,00 €	5,78 €	58.000,00 €	5,78 €	178.054,00 €	17,73 €	178.054,00 €	17,73 €
10	Bauen und Wohnen	611.692,00 €	60,91 €	611.692,00 €	60,91 €	716.550,00 €	71,36 €	716.550,00 €	71,36 €
11	Ver- und Entsorgung	3.628.797,00 €	361,36 €	4.048.046,00 €	403,11 €	3.310.785,00 €	329,69 €	3.957.067,00 €	394,05 €
12	Verkehrsflächen und -anlagen, ÖPNV	645.858,00 €	64,32 €	645.858,00 €	64,32 €	1.124.898,00 €	112,02 €	1.471.753,00 €	146,56 €
13	Natur- und Landschaftspflege	659.992,00 €	65,72 €	659.992,00 €	65,72 €	939.370,00 €	93,54 €	1.188.744,76 €	118,38 €
14	Umweltschutz	1.400,00 €	0,14 €	1.400,00 €	0,14 €	85.321,00 €	8,50 €	86.953,00 €	8,66 €
15	Wirtschaft und Tourismus	225.619,00 €	22,47 €	225.619,00 €	22,47 €	481.946,00 €	47,99 €	631.853,00 €	62,92 €
16	Allgemeine Finanzwirtschaft	18.746.423,00 €	1.866,80 €	19.405.817,00 €	1.932,47 €	8.548.201,00 €	851,24 €	8.548.201,00 €	851,24 €
Gesamtsumme		27.887.169,00 €	2.777,05 €	29.721.146,60 €	2.959,68 €	27.739.209,00 €	2.762,32 €	29.573.187,72 €	2.944,95 €

Produktbereichsplan gemäß Muster 11 zu § 4 Abs. :

PBNr.	Produktbereich/Produktgruppe	Haushaltsvorjahr							
		2024							
		Status:	Haushaltsansatz						
		ordentliche Erträge				ordentliche Aufwendungen			
		absolut vor ILV	pro Einwohner	absolut nach ILV	pro Einwohner	absolut vor ILV	pro Einwohner	absolut nach ILV	pro Einwohner
1	Innere Verwaltung	59.022,46 €	5,88 €	753.740,46 €	75,06 €	3.304.377,38 €	329,06 €	3.433.086,38 €	341,87 €
2	Sicherheit und Ordnung	319.452,26 €	31,81 €	319.452,26 €	31,81 €	1.331.117,75 €	132,56 €	1.338.328,75 €	133,27 €
3	Schulträgeraufgaben	0,00 €	0,00 €	0,00 €	0,00 €	0,00 €	0,00 €	0,00 €	0,00 €
4	Kultur und Wissenschaft	5.880,92 €	0,59 €	5.880,92 €	0,59 €	80.948,03 €	8,06 €	96.481,03 €	9,61 €
5	Soziale Leistungen	6.950,00 €	0,69 €	6.950,00 €	0,69 €	101.124,90 €	10,07 €	101.647,90 €	10,12 €
6	Kinder-, Jugend- und Familienhilfe	2.126.378,14 €	211,75 €	2.126.378,14 €	211,75 €	6.239.907,79 €	621,38 €	6.445.313,79 €	641,84 €
7	Gesundheitsdienste	0,00 €	0,00 €	0,00 €	0,00 €	0,00 €	0,00 €	0,00 €	0,00 €
8	Sportförderung	21.557,09 €	2,15 €	21.557,09 €	2,15 €	464.616,78 €	46,27 €	503.021,78 €	50,09 €
9	Räumliche Planung und Entwicklung, Geoinformationen	65.750,00 €	6,55 €	65.750,00 €	6,55 €	197.399,58 €	19,66 €	197.399,58 €	19,66 €
10	Bauen und Wohnen	332.692,31 €	33,13 €	332.692,31 €	33,13 €	659.095,88 €	65,63 €	659.095,88 €	65,63 €
11	Ver- und Entsorgung	3.390.239,41 €	337,61 €	3.809.488,41 €	379,36 €	2.712.540,23 €	270,12 €	3.364.435,23 €	335,04 €
12	Verkehrsflächen und -anlagen, ÖPNV	591.159,99 €	58,87 €	591.159,99 €	58,87 €	1.142.464,13 €	113,77 €	1.476.009,13 €	146,98 €
13	Natur- und Landschaftspflege	730.611,14 €	72,76 €	730.611,14 €	72,76 €	1.099.283,88 €	109,47 €	1.357.857,88 €	135,22 €
14	Umweltschutz	1.400,00 €	0,14 €	1.400,00 €	0,14 €	14.700,00 €	1,46 €	15.681,00 €	1,56 €
15	Wirtschaft und Tourismus	1.010.793,85 €	100,66 €	1.010.793,85 €	100,66 €	482.848,31 €	48,08 €	643.489,31 €	64,08 €
16	Allgemeine Finanzwirtschaft	17.284.151,09 €	1.721,19 €	17.971.607,09 €	1.789,64 €	8.009.982,00 €	797,65 €	8.009.982,00 €	797,65 €

Gesamtsumme	25.946.038,66 €	2.583,75 €	27.747.461,66 €	2.763,14 €	25.840.406,64 €	2.573,23 €	27.641.829,64 €	2.752,62 €
-------------	-----------------	------------	-----------------	------------	-----------------	------------	-----------------	------------

Produktbereichsplan gemäß Muster 11 zu § 4 Abs. :

PBNr.	Produktbereich/Produktgruppe	Haushaltsvorvorjahr							
		2023							
		Status:	Ist 31.12						
		ordentliche Erträge				ordentliche Aufwendungen			
		absolut vor ILV	pro Einwohner	absolut nach ILV	pro Einwohner	absolut vor ILV	pro Einwohner	absolut nach ILV	pro Einwohner
1	Innere Verwaltung	71.759,47 €	7,15 €	766.477,47 €	76,33 €	3.143.530,15 €	313,04 €	3.272.239,15 €	325,86 €
2	Sicherheit und Ordnung	489.323,43 €	48,73 €	489.323,43 €	48,73 €	1.329.587,34 €	132,40 €	1.336.798,34 €	133,12 €
3	Schulträgeraufgaben	0,00 €	0,00 €	0,00 €	0,00 €	0,00 €	0,00 €	0,00 €	0,00 €
4	Kultur und Wissenschaft	7.365,91 €	0,73 €	7.365,91 €	0,73 €	31.111,40 €	3,10 €	46.644,40 €	4,64 €
5	Soziale Leistungen	50.674,50 €	5,05 €	50.674,50 €	5,05 €	129.174,67 €	12,86 €	129.697,67 €	12,92 €
6	Kinder-, Jugend- und Familienhilfe	2.131.767,61 €	212,29 €	2.131.767,61 €	212,29 €	5.284.213,25 €	526,21 €	5.488.064,25 €	546,51 €
7	Gesundheitsdienste	0,00 €	0,00 €	0,00 €	0,00 €	0,00 €	0,00 €	0,00 €	0,00 €
8	Sportförderung	18.879,93 €	1,88 €	18.879,93 €	1,88 €	285.089,07 €	28,39 €	315.075,07 €	31,38 €
9	Räumliche Planung und Entwicklung, Geoinformationen	32.613,45 €	3,25 €	32.613,45 €	3,25 €	140.243,53 €	13,97 €	140.243,53 €	13,97 €
10	Bauen und Wohnen	805.846,85 €	80,25 €	805.846,85 €	80,25 €	654.106,32 €	65,14 €	654.106,32 €	65,14 €
11	Ver- und Entsorgung	2.921.283,68 €	290,91 €	3.318.532,68 €	330,47 €	2.929.334,00 €	291,71 €	3.553.043,00 €	353,82 €
12	Verkehrsflächen und -anlagen, ÖPNV	451.494,04 €	44,96 €	451.494,04 €	44,96 €	1.231.867,85 €	122,67 €	1.543.412,85 €	153,70 €
13	Natur- und Landschaftspflege	805.217,92 €	80,19 €	805.217,92 €	80,19 €	1.068.861,13 €	106,44 €	1.326.136,13 €	132,06 €
14	Umweltschutz	1.417,81 €	0,14 €	1.417,81 €	0,14 €	5.407,51 €	0,54 €	24.981,00 €	2,49 €
15	Wirtschaft und Tourismus	1.021.415,45 €	101,71 €	1.021.415,45 €	101,71 €	516.227,60 €	51,41 €	683.833,60 €	68,10 €
16	Allgemeine Finanzwirtschaft	16.641.412,83 €	1.657,18 €	17.296.374,83 €	1.722,40 €	7.881.775,52 €	784,88 €	7.881.775,52 €	784,88 €

Gesamtsumme	25.450.472,88 €	2.534,40 €	27.197.401,88 €	2.708,37 €	24.630.529,34 €	2.452,75 €	26.396.050,83 €	2.628,57 €
-------------	-----------------	------------	-----------------	------------	-----------------	------------	-----------------	------------

Liquiditätsplanung gemäß Hinweis Nr. 3 zu § 105 HGO zur
Ermittlung des genehmigungsfähigen Höchstbetrages der Liquiditätskredite

Eintragungen bitte nur in den blau hinterlegten Feldern und in Euro vornehmen
Zahlungsmittelbestand, Liquiditätskreditbestand, Einzahlungen und Auszahlungen bitte als positiven Wert eintragen

1.) Betrachtung laufende Verwaltungstätigkeit des Haushaltsjahres
Einzahlungen und Auszahlungen beziehen sich nur auf die laufende Verwaltungstätigkeit

Liquiditätsplanung für das Haushaltsjahr 2025 (wird automatisch übernommen aus "Deckblatt")

Gemäß Haushaltssatzung vorgesehener Höchstbetrag Liquiditätskredite 2.000.000 €

Monate	Zusätzliche Parameter	Einzahlungen	Auszahlungen	Saldo/Monat	Liquiditätsbedarf zum Monatsende unter Berücksichtigung vorhandener Liquidität und Liquiditätskrediten
Zahlungsmittelbestand zum 31.12. des Vorjahres	947.028 €				
Bestand an Liquiditätskrediten zum 31.12. des Vorjahres	- €				
Differenz	947.028 €				
Januar		2.364.512 €	2.091.562 €	272.950 €	1.219.978 €
Februar		2.307.584 €	2.091.562 €	216.022 €	1.436.000 €
März		2.278.727 €	2.091.562 €	187.165 €	1.623.165 €
April		2.440.918 €	2.091.562 €	349.356 €	1.972.521 €
Mai		2.287.147 €	2.091.562 €	195.585 €	2.168.106 €
Juni		600.251 €	2.091.562 €	- 1.491.311 €	676.795 €
Juli		2.305.447 €	2.091.562 €	213.885 €	890.680 €
August		2.010.847 €	2.091.562 €	- 80.715 €	809.965 €
September		2.535.798 €	2.091.562 €	444.236 €	1.254.201 €
Oktober		2.368.331 €	2.091.562 €	276.769 €	1.530.970 €
November		2.357.232 €	2.091.562 €	265.670 €	1.796.640 €
Dezember		3.124.857 €	2.091.560 €	1.033.297 €	2.829.937 €
Summe		26.981.651 €	25.098.742 €	1.882.909 €	
Werte gemäß Haushaltsplan		26.981.651 €	25.098.742 €		
Differenz		- €	- €		
höchster monatsbezogener Zahlungsmittelbedarf				1.491.311 €	
höchster monatsbezogener Liquiditätskreditbedarf					- 676.795 €

2. nachrichtliche Betrachtung Liquiditätskreditstand aus Vorjahren - Zwischenfinanzierungen

Liquiditätskreditbestand zum 31.12.	2024	- €	wird von oben stehender Berechnung übernommen
davon für			
Zwischenfinanzierung Investitionen	Kreditermächtigung wird voraussichtlich in Anspruch genommen am:	2024	- €
Zwischenfinanzierung Investitionen	Kreditermächtigung wird in Anspruch genommen am:	2023	- €
Zwischenfinanzierung Investitionen	vor	2023	- €
Zwischenfinanzierung von öffentlich-rechtlichen Forderungen (nachrichtliche Angabe, da die Auszahlungen oben bei der laufenden Verwaltungstätigkeit berücksichtigt sind)			- €
Verbleibender Liquiditätskreditbestand aus Vorjahren			- € ("echte" Liquiditätskredite aus Vorjahren)

3. Betrachtung der Kredittilgungen und Zwischenfinanzierung von Investitionen des Haushaltsjahres

Saldo lfd. VwT gem Haushaltssatzung	2025	1.882.909,00 €	Betrag wird automatisch übernommen aus Blatt "Finanzhaushalt"
vorgesehene belastende Tilgung (Tilgungszuschüsse im Rahmen von Sonderprogrammen sind zu berücksichtigen)		1.564.519,00 €	Tilgung bitte als positiven Betrag eintragen
verbleibender Saldo		318.390,00 €	
Beitrag zur Hessenkasse			Betrag wird automatisch übernommen aus Blatt "Finanzhaushalt"
Differenz		318.390,00 €	
vorgesehene Auszahlungen für Investitionen		2.691.850,00 €	

4. Betrachtung der Liquiditätsreserve

Berechnung Liquiditätsreserve gem. § 106 Abs. 1 HGO
Auszahlungen laufende Verwaltungstätigkeit

Aufsichtsbehördliche Anmerkungen zur Haushaltsgenehmigung

Die Haushaltssatzung enthält genehmigungspflichtige Teile

[Bitte auswählen](#)

Einzelgenehmigung der Kredite wegen Gefährdung der dauernden Leistungsfähigkeit

[Bitte auswählen](#)

Haushaltssicherungskonzept erforderlich und vorgelegt

[Bitte auswählen](#)

Individuelle Einschätzung der Aufsichtsbehörde zur
dauernden finanziellen Leistungsfähigkeit der Kommune:

[Bitte auswählen](#)

Begründung der Einschätzung und Ausführungen zu Auflagen (Textfeld bitte mit Doppelklick öffnen)

(Behörde)

(Fachabteilung)

(Ansprechpartner(in))

(Ort, Erstelldatum)

(Telefon)

Ergebnis- Finanzplanung für den Planungszeitraum 2024 bis 2028
- Beträge in 1.000 Euro -

1. Erträge und Aufwendungen

KVKR	Arten der Erträge und Aufwendungen	Planungszeitraum				
		2024	2025	2026	2027	2028
	Erträge					
50	Privatrechtliche Leistungsentgelte	1.180	1.345	1.845	1.845	1.845
51	Öffentlich-rechtliche Leistungsentgelte	3.553	3.886	3.789	3.757	3.757
548-549	Kostenersatzleistungen und -erstattungen	709	1.089	736	711	696
52	Bestandsveränderungen u. akt. Eigenleistungen	0	0	0	0	0
5500	Gemeindeanteil an der Einkommenssteuer	7.135	7.670	7.635	7.528	7.456
5504	Gemeindanteil an der Umsatzsteuer	191	198	198	198	198
5551	Grundsteuer A	131	131	131	131	131
5552	Grundsteuer B	1.023	1.150	1.642	1.642	1.642
5553	Gewerbesteuer	1.907	2.450	2.350	2.350	2.700
5554	Grunderwerbssteuer	0	0	0	0	0
5559	Andere Steuern	75	71	71	71	71
558	Erträge aus Umlagen	0	0	0	0	0
55..	Sonst. Erträge aus Steuern, sonst. steuerähnliche Erträge, sonst. Umlagen	0	0	0	0	0
547	Erträge aus Transferleistungen	574	597	600	584	573
540-543	Erträge aus Zuweisungen u. Zuschüssen für lfd. Zwecke u. allg. Umlagen	8.177	7.997	7.916	7.823	7.748
546	Erträge aus Auflösung Sopo	917	906	884	895	869
53	Sonstige ordentliche Erträge	325	328	318	316	316
	Summe der ordentlichen Erträge	25.898	27.817	28.113	27.850	28.001
	Aufwendungen					
62,63,...	Personalaufwendungen	8.225	8.952	8.952	8.949	8.949
644-646	Versorgungsaufwendungen	182	180	180	180	180
60,61...	Aufwendungen für Sach- und Dienstleistungen	4.231	3.991	4.503	3.767	3.848
66	Abschreibungen	2.430	2.641	2.474	2.391	2.318
71	Aufwendungen für Zuweisungen u. Zuschüsse sowie besondere Finanzaufwendungen	2.747	3.409	3.036	3.050	3.051
73	Steueraufwendungen einschl. Aufwendungen aus gesetzl. Umlageverpflichtungen	7.627	8.136	8.140	8.137	8.136
72	Transferaufwendungen	0	0	0	0	0
70,74	Sonstige ordentliche Aufwendungen	16	17	17	17	17
	Summe der ordentlichen Aufwendungen	25.458	27.327	27.303	26.491	26.499
	Verwaltungsergebnis	440	490	810	1.360	1.502
56,57	Finanzerträge	48	50	38	38	38
72	Zinsen und ähnliche Aufwendungen	383	412	542	728	893
	Finanzergebnis	-334	-363	-504	-690	-855
	Ordentliches Ergebnis	106	128	307	670	648
59	Außerordentliche Erträge	74	94	94	94	94
79	Außerordentliche Aufwendungen	1	1	1	1	1
	Außerordentliches Ergebnis	73	93	93	93	93
	Jahresergebnis	179	221	400	763	741

Ergebnis- Finanzplanung für den Planungszeitraum 2024 bis 2028
- Beträge in 1.000 Euro -

2. Einzahlungen und Auszahlungen für Investitionen

Arten der Einzahlung /Auszahlung	Planungszeitraum				
	2024	2025	2026	2027	2028
Einzahlungen					
Aufnahmen von Krediten und der Begebung von Anleihen	6.817	1.582	4.666	3.657	2.538
Investitionszuweisungen, -zuschüsse und Investitionsbeiträge	3.454	724	711	928	684
Verkaufserlöse aus Abgängen von Vermögensgegenständen des Anlagevermögens	74	74	74	74	74
Tilgung von gewährten Krediten	0	0	0	0	0
Summe der Einzahlungen	10.345	2.380	5.451	4.659	3.296
Auszahlungen					
Tilgung von Krediten	1.551	1.565	1.772	1.847	1.966
Investitionen für immaterielle Vermögensgegenstände, Sachanlagen u Finanzanlagen	10.411	2.698	5.595	4.997	3.447
davon:	0	0	0	0	0
Investitionen in Finanzanlagen	7	7	7	7	7
davon:	0	0	0	0	0
Ausleihen	0	0	0	0	0
Summe der Auszahlungen	11.962	4.263	7.367	6.844	5.413
Saldo	-1.617	-1.883	-1.916	-2.185	-2.117

Ergänzung zur mittelfristigen Ergebnisplanung
§ 9 Abs. 1 VV zur GemHVO
Haushaltsplan 2024 Gemeinde Hünfelden
- Beträge in 1.000 Euro -

KVKR	Bezeichnung	Ansatz 2024	Ansatz 2025	Ansatz 2026	Ansatz 2027	Ansatz 2028
50	Privatrechtliche Leistungsentgelte	1.180	1.345	1.845	1.845	1.845
51	Öffentlich-rechtliche Leistungsentgelte	3.553	3.886	3.789	3.757	3.757
548-549	Kostenersatzleistungen und -erstattungen	709	1.089	736	711	696
52	Bestandsveränderungen und aktivierte Eigenleistungen	0	0	0	0	0
55	Steuern und steuerähnli. Erträge einschl. Erträge aus gesetzl. Umlagen	10.462	11.670	12.027	11.920	12.198
547	Erträge aus Transferleistungen	574	597	600	584	573
540543	Erträge aus Zuweisungen und Zuschüssen für lfd. Zwecke und allgem. Umlagen	8.177	7.997	7.916	7.823	7.748
546	Erträge a. d. Auflösung v. Sonderposten a. Investzuweis., -zuschüssen/Inv.Beitr.	917	906	884	895	869
53	Sonstige ordentliche Erträge	325	328	318	316	316
10	Summe der ordentlichen Erträge (Nr. 01 bis 09)	25.898	27.817	28.113	27.850	28.001
62, 63, 640643, 647649, 65	Personalaufwendungen	8.225	8.952	8.952	8.949	8.949
644646	Versorgungsaufwendungen	182	180	180	180	180
60,61,67 69	Aufwendungen für Sach- und Dienstleistungen	4.231	3.991	4.503	3.767	3.848
66	Abschreibungen	2.430	2.641	2.474	2.391	2.318
71	Aufwendungen für Zuweisungen und Zuschüsse sowie besondere Finanzaufwendungen	2.747	3.409	3.036	3.050	3.051
73	Steueraufwendungen einschl. Aufwendungen aus gesetzlichen Umlageverpflichtungen	7.627	8.136	8.140	8.137	8.136
72	Transferaufwendungen	0	0	0	0	0
70,74,76	Sonstige ordentliche Aufwendungen	16	17	17	17	17
19	Summe der ordentlichen Aufwendungen (Nr. 11 bis 18)	25.457	27.327	27.303	26.491	26.499
20	Verwaltungsergebnis (Nr. 10 ./ Nr. 19)	440	490	810	1.360	1.502
56,57	Finanzerträge	48	50	38	38	38
77	Zinsen und ähnliche Aufwendungen	383	412	542	728	893
23	Finanzergebnis (Nr. 21 ./ Nr. 22)	-335	-363	-504	-690	-855
24	Gesamtbetrag der ordentlichen Erträge (Nr. 10 und Nr. 21)	25.946	27.867	28.152	27.889	28.040
25	Gesamtbetrag der ordentlichen Aufwendungen (Nr. 19 und Nr. 22)	25.840	27.739	27.845	27.219	27.392
26	Ordentliches Ergebnis (Nr. 24 ./ Nr. 25)	106	128	307	670	648
59	Außerordentliche Erträge	74	94	94	94	94
79	Außerordentliche Aufwendungen	1	1	1	1	1
29	Außerordentliches Ergebnis (Nr. 27 ./ Nr. 28)	73	93	93	93	93
30	Jahresergebnis (Nr. 26 und Nr. 29)	179	221	400	763	741

Ergänzung zur mittelfristigen Finanzplanung
§ 9 Abs. 1 VV zur GemHVO
Haushaltsplan 2025 Gemeinde Hünfelden
- Beträge in 1.000 EURO -

Nr.	Konten	Beschreibung	Ansatz 2024	Ansatz 2025	Ansatz 2026	Ansatz 2027	Ansatz 2028
01	810	Privatrechtliche Leistungsentgelte	1.180	1.345	1.845	1.845	1.845
02	811	Öffentlich-rechtliche Leistungsentgelte	3.553	3.886	3.789	3.757	3.757
03	812	Kostenersatzleistungen und -erstattungen	709	1.089	736	711	696
04	814	Steuern u. steuerä hn l. Ertr. einschl. Ertr. a.ges. Umlagen	10.462	11.670	12.027	11.920	12.198
05	815	Einzahlungen aus Transferleistungen	574	597	600	584	573
06	816	Zuw.u.Zusch.f.lfd.Zwecke u.allg. Umlagen	8.177	7.997	7.916	7.823	7.748
07	817	Zinsen und sonstige Finanzeinzahlungen	48	50	38	38	38
08	813,828	Sonst.ord Einz. und a.o. Einz.	325	348	338	336	336
09		SU Einzahlungen aus lfd. Verwaltungstätigkeit	25.029	26.982	27.288	27.013	27.191
10	830	Personalauszahlungen	-8.225	-8.952	-8.952	-8.949	-8.949
11	831	Versorgungsauszahlungen	-182	-180	-180	-180	-180
12	832	Auszahlungen für Sach- und Dienstleistungen	-4.231	-3.973	-4.485	-3.749	-3.830
13	833	Auszahlungen für Transferleistungen	0	-18	-18	-18	-18
14	834	Ausw. für lfd. Zuwendungen und bes. Finanzausz.	-2.747	-3.409	-3.036	-3.050	-3.051
15	835	Ausz. für Steuern und Umlagen	-7.627	-8.136	-8.140	-8.137	-8.136
16	836	Zinsen und sonstige Finanzauszahlungen	-383	-412	-542	-728	-893
17	837,848	Sonst ord. Ausz. und a.o. Ausz.	-17	-18	-18	-18	-18
18		SU Auszahlungen aus lfd. Verw.tätigkeit	-23.411	-25.099	-25.372	-24.829	-25.075
19		Zahlungsmittelüberschuss/-bedarf aus lfd. Verw.tätigkeit (Nr. 9 ./ 18)	1.618	1.883	1.916	2.184	2.116
20	820	Einz. aus Investzuweisungen u. -zuschüssen sowie aus Investitionsbeiträgen	3.454	724	711	928	684
21	822	Einz. aus Abg. von Verm.-gegenständen d. Sachanl.vermög u. d. imm. Anlageverm.	74	74	74	74	74
22	823	Einz. aus Abgängen von Vermögensgegenstände des Finanzanlagevermögens	0	0	0	0	0
23		Summe Einzahlungen aus Investitionstätigkeit (Nr. 20 bis 22)	3.528	798	785	1.002	758
24	841	Auszahlungen für Erwerb Grundstücken und Gebäuden	-1.000	0	0	0	0
25	842	Auszahlungen für Baumaßnahmen	-2.080	-770	-12	0	-190
26	840,843	Ausz. für Invest. ind das sonst. Sachanlag.-vermög. und imm. Anlagevermög.	-7.324	-1.922	-5.577	-4.991	-3.250
27	844	Ausz. für Investitionen ind das Finanzanlagevermögen	-7	-7	-7	-7	-7
28		Summe Auszahlungen aus Investitionstätigkeit (Nr. 24 bis 27)	-10.411	-2.698	-5.595	-4.997	-3.447
29		Zahlungsmittel überschuss/bedarf a. Investtätigkeit (Nr. 23 ./ Nr. 28)	-6.883	-1.900	-4.810	-3.995	-2.688
30		Zahlungsmittel überschuss/bedarf (Nr. 19 und Nr. 29)	-5.266	-17	-2.894	-1.810	-572
31	826	Einz. a. d. Aufn. v. Kred. u. Innl. Darl. f.Inv. u. Beg.	6.817	1.582	4.666	3.657	2.538
32	846	Aus. f. d. Tilg. v. Kred. u. Innl. Darl. f.Inv. u. Beg.	-1.551	-1.565	-1.772	-1.847	-1.966
33		Finanzm. übersch/-fehlbetrag a. Finanz.tätigkeit (Nr. 31 ./Nr. 32)	5.266	17	2.894	1.810	572
34		Anderung d. Zahlungsmittelbestandes z. Ende d. HHJ (nr. 30 und Nr. 33)	0	0	0	0	0
35		HH unwirksame Einzahlungen	0	0	0	0	0
36		HH unwirksame Auszahlung	0	0	0	0	0
37		Zahlungsmittelübersch./-bedarf a. haush. unwirk. Zahlungsvorg.	0	0	0	0	0
38		Bestand an Zahlungsmitteln z. Beginn d. HHJ	0	0	0	0	0
39		Veränderung d. Bestandes a. Zahlunsm.	0	0	0	0	0
40		Finanzmittelbestand am Ende des HHJ	0	0	0	0	0

HÜNFELDEN

[illegible]

[illegible]

	Prod. be- reich	Produkt- nummer Investitions- nummer	2025	2025 Erlös	2026	2026 Erlös	2027	2027 Erlös	2028	2028 Erlös	
Ausbau Wirtschaftswege	13	555.02 117.005	-	-	50.000	-	50.000	-	50.000	-	24
Bauliche Umsetzung der Ertüchtigungs- und Sanierungsarbeiten DGH und MZH (IKEK)	15	573.01 123.016	-	-	-	-	-	-	-	-	25
Ausbau Photovoltaikanlage auf öffentlichen Gebäuden	14	561.01 123.015	-	-	-	-	-	-	75.000	-	26
Maßnahmen aus Starkregenrisikomanagement	14	561.01 125.014	15.000	-	15.000	-	15.000	-	15.000	-	
Attraktivierung und Erhalt von Grün- und Freiflächen in den Ortskernen (IKEK)	13	551.01 123.013	-	-	-	-	10.000	8.400	10.000	8.400	27
Ausbau von E-Ladestationen an öffentlichen Gebäuden und zentralen Orten	14	561.01 123.014	-	-	-	-	-	-	-	-	28
Märkte Anschaffungen von Gummimatten (Barrierefreiheit), Sanierung Marktplatz Kirberg	15	573.02 128.001	17.000	-	-	-	-	-	50.000	-	30
Nahverkehrskonzept/ Regiomate und mobile Angebote (IKEK)	9	511.03 125.007	-	-	-	-	20.000	11.760	-	-	
Erwerb von Grundstücken	15	573.05 108.068	-	-	-	-	-	-	-	-	29
Gesamtsumme			2.224.850	120.000	4.430.000	150.000	3.812.500	398.710	2.845.000	525.374	

- 1 - Anschaffung Software und Lizenzen
- 2 - Mittel beinhalten Reparaturen und Anschaffungen von Kleingeräten; sofern Traktor, VW-Pritschenwagen, Anhänger nicht mehr nutzbar sind müssen hierzu Angebote eingeholt und Anträge auf überplanmäßige Ausgaben gestellt werden.
- 3 - letzte Sirene - Neubau FW Kirberg in 2026; allg. Neu-/Ersatzbeschaffung Pager (Ab 2026 keine Updates mehr)
- 4 - Allg. Betriebs- und Geschäftsausstattung (u.a. Erweiterung Ausstattung Brandbekämpfung und Hochwasserschutz); in den Folgejahren nach Notwendigkeit und Bedarf
- 5 - Zuwendungsbescheid liegt vor, Höhe bewilligter Zuschuss insgesamt 435.400,- € aufgeteilt auf die Jahre 2024, 2025 und 2026, angesetzte Baukosten anhand Kostenschätzung durch beauftragtes Planungsbüro Gierhardt liegen gem. Stand 01/2025 bei ca. 5.725.000,- €/ brutto (ohne innere und äußere Erschließung, ca. 1,9 mio), eine aktuelle Kostenberechnung auf Grundlage der Entwurfsplanung ist derzeit in Bearbeitung, jedoch noch nicht final fertiggestellt, von Mehrkosten (mind. 10%) wird ausgegangen
- 6 - in 2027/2028 Ersatz für aktuelles LF durch HLF, Zuschussantrag wird gestellt
- 7 - Staffel-Löschfahrzeug als Ersatz für aktuelles Tanklöschfahrzeug (TLF - Bj. 1996); Zuschussantrag ist gestellt
- 8 - Planung Gebäude zzgl. Bauleitplanung 2025/2026, Bau in 2027/2028, Restabwicklung in 2029 bei Inbetriebnahme Förderung von 263.725 €

- 9 - Anschaffung (Ersatz) von mittlerem Löschfahrzeug, Zuschussantrag wird gestellt**
- 10 - Restmittel aus den Vorjahren; Antragstellung möglich bis 2027; bauliche Umsetzung bis 2029**
- 11 - Restmittel aus den Vorjahren; Antragstellung möglich bis 2027; bauliche Umsetzung bis 2029**
- 12 - Planungsmittel (rd. 100.000 €), Bereitstellung weiterer Mittel auf Grundlage der Grundsatzentscheidung der Gemeindevertretung vom 30.03.2022 für einen Neubau der Kita Dauborn; Abstimmung/ Kooperation mit Landkreis LW erforderlich wg. geplanter Großküche/ Mensa am gleichen Standort Machbarkeitsstudie in 2024/ 25**
- 13 - Restmittel aus den Vorjahren; Antragstellung möglich bis 2027; bauliche Umsetzung bis 2029**
- 14 - Allgemeiner Ansatz 15.000 € zzgl. gestellter Anträge 2025**
- 15 - Ansätze lt. Kostenverfolgung 6,1 Mio.; Erlöse durch die Teilnahme am Hessischen Schwimmbad-Investitions- und Modernisierungsprogramm (SWIM), Förderprogramm des Bundes, LEADER Programm (insg. rd. 2,5 Mio.)**
- 16 - Privatförderung im Rahmen der Dorfkernsanierung des kommunalen Förderprogramms erst nach Bewilligung der Maßnahme - vorauss. Frühjahr 2025**
- 17 - Restmittel aus Leerrohrverlegung der Vorjahre und Kreisprojekt - Anteil Gemeinde Hünfelden**
- 18 - Mittel stehen aus den Vorjahren noch zur Verfügung, Zuschussanträge werden gestellt, Förderquote rd. 50 %; in 2024/2025 weitere Untersuchungen und Auswertung - derzeit aufgrund der Wiiterung keine Probleme mit der Wasserversorgung; daher Versuchsbohrung eines zusätzlichen Trinkwasserbrunnens vorgesehen ab 2028ff.**
- 19 - Restmittel aus den Vorjahren; Antragstellung möglich bis 2027; bauliche Umsetzung bis 2029**
- 20 - Restmittel aus den Vorjahren; Bescheid liegt vor, bauliche Umsetzung ab 2025 bis 2026/2027**
- 21 - Mittel aus den Vorjahren stehen noch zur Verfügung, Antragstellungen ab 2023ff., Bewilligungsbescheid Voraussetzung für Auftragsvergabe, günstige Förderquote (85% - 95%); Eingang Zuweisung immer ein Jahr später; Gesetzliche Pflichtaufgabe**
- 22- Restmittel stehen noch zur Verfügung**
- 23 - Wirtschaftswegebau - Beschluss der Gemeindevertretung vom 10.02.2015 im Rahmen der Haushaltsberatung, Mensfelden und Nauheim abgeschlossen - Kirberg/Ohren wurde bisher wegen Klärung von Grundstücksangelegenheiten und Trassenführung noch nicht umgesetzt; Heckenschnitt und kleinere Reparaturmaßnahmen befinden sich im Aufwand unter dem Produkt 555.02**
- 24 - Umsetzung abhängig vom Erhalt der Zuwendungen (ca. 30% - 60%), Anträge für weitere Wegebaumaßnahmen werden gestellt. Notwendige größere Instandsetzungsmaßnahmen werden nach Priorität und Förderfähigkeit umgesetzt; ggf. mit Restmittel aus den Vorjahren.**
- 25 - Restmittel aus den Vorjahren; Antragstellung möglich bis 2027; bauliche Umsetzung bis 2029**
- 26 - Restmittel stehen noch zur Verfügung**
- 27 - Restmittel aus den Vorjahren; Antragstellung möglich bis 2027; bauliche Umsetzung bis 2029; Bescheid voraussichtlich noch in 2024**
- 28 - Restmittel stehen noch zur Verfügung**
- 29 - Restmittel stehen noch zur Verfügung**
- 30 - Neuer Festplatzverteiler Marktplatz Kirberg, Förderantrag über Leaderprogramm**

Investitionsprogramm 2025 - 2028

Entwurf

Kirberg

	Prod. be- reich	Produkt- nummer Investitions- nummer	2025	2025 Erlös	2026	2026 Erlös	2027	2027 Erlös	2028	2028 Erlös	
Burgruine Kirberg (Brandschutzmaßnahmen Fluchtweg)	04	281.01 I13.004	20.000	-	-	-	-	-	-	-	1
Öffentliche Mauern Sanierung Fleckenmauer und Burgmauer	04	281.01 I13.003	-	-	-	-	-	-	10.000	-	2
Baulicher Erhalt und Sanierung der Burg und der historischen Ringmauer / Barrierefreiheit (IKEK)	04	281.01 I25.002	-	-	-	-	100.000	60.000	-	-	3
Ausbau Teilstück Eichenstraße *											4
Ausbau "Teilstück L 3022 Limburger Straße OD Kirberg" *											
° Wasserversorgung	11	533.01 I23.007	-	-	53.000	56.000	-	-	-	-	
° Abwasser (EKVO)	11	538.01 I23.008	-	-	200.000	163.750	-	-	-	-	
° Straße Nebenanlagen	12	541.01 I23.009	-	-	150.000	100.000	-	-	-	-	
Äußere Erschließung FFW Kirberg/ Rettungswache und Mischgebiet											5
Erneuerung Durchlass Hainbach/Am Hollerhof	10	521.01 I24.010	-	-	-	-	-	-	90.000	-	6
Neugestaltung des Platzes am Torbogen (IKEK)	13	551.01 I25.003	-	-	-	-	40.000	23.500	-	-	
Neugestaltung Köhlerdorf und Flächen um die Burg / Bürgerpark (IKEK)	13	551.01 I26.004	-	-	-	-	-	-	20.000	11.765	
Sanierung Altes Rathaus Dach und Gauben Funktional und energetische Sanierung (IKEK)	15	573.05 I16.003	-	-	-	-	521.000	364.700	-	-	7

	Prod. be- reich	Produkt- nummer Investitions- nummer	2025	2025 Erlös	2026	2026 Erlös	2027	2027 Erlös	2028	2028 Erlös	
Baugebiet "Am Friedhof / Neugärten" Altersgerechtes Wohnen (Investor)											8
Wiederkehrende Straßenbeiträge Abrechnungsgebiet	12	541.01 I20.014	-	132.704	-	-	-	-	-	-	
Gesamtsumme			20.000	132.704	403.000	319.750	661.000	448.200	120.000	11.765	

** Straßenbeiträge nach Einführung wiederkehrender Straßenbeiträge gemäß Grundsatzentscheidung der Gemeindevertretung über die zukünftige Beitragsveranlagung (lt. Bauprogramm, Beschluss Gemeindevertretung vom 21.10.2020)*

1 - laut Kostenschätzung / Bauantrag erforderlich

2 - in 2028 Sanierung der Mauer im Zwinger

3 - In 2027 u.a. Turmaufgang

4 - Maßnahme verschieben wegen Ausbau Ortsdurchfahrt

5 - Erschließungsarbeiten für Rettungswache / Mischgebiet, zusätzliche Verbindungsleitung für das Gewerbegebiet Hünfeldener Höhe kann im Rahmen der Gesamterschließungsmaßnahme über die HLG erfolgen, Zahlung nach Fertigstellung der Erschließungsmaßnahme

Mischgebiet über die HLG erfolgen, Zahlung nach Fertigstellung der Erschließungsmaßnahme

6 - Förderantrag wird gestellt

7 - Fördergelder werden beantragt (Dorferneuerungsprogramm; IKEK, Denkmalpflege); Antragstellung IKEK bis 2027; bauliche Umsetzung bis 2029

8 - Privatinvestor (Präsentationen wurden vorgestellt),

Investitionsprogramm 2025 - 2028

Entwurf

Dauborn

	Prod. be- reich	Produkt- nummer Investitions- nummer	2025	2025 Erlös	2026	2026 Erlös	2027	2027 Erlös	2028	2028 Erlös	
EKVO Inliner-Maßnahmen, aktivierbar	11	538.01 I09.012	-	-	-	-	97.000	-	-	-	
Neugestaltung Platz Seniorenresidenz (IKEK)	13	551.01 I25.004	-	-	-	-	5.000	3.000	-	-	
Ausbau "Teilstück Bergstraße" *											1
° Wasserversorgung	11	533.01 I22.004	-	-	45.000	12.000	-	-	-	-	
° Abwasser (EKVO)	11	538.01 I22.005	-	-	110.000	32.130	-	-	-	-	
° Straße	12	541.01 I22.006	-	-	120.000	-	-	-	-	-	
Ausbau K 507 Teilstück "Eufinger Straße"											3
° Wasserversorgung	11	533.01 I25.008	10.000	-	-	-	-	-	-	-	
° Abwasser (EKVO)	11	538.01 I25.009	15.000	-	-	-	-	-	-	-	
° Straße (Nebenanlagen)	12	541.01 I25.010	15.000	-	-	-	-	-	-	-	
Absturzelgeländer Gnadenthal	12	541.01 I25.015	60.000								
Baugebiet "In der vordersten Mühlache"											2
Wiederkehrende Straßenbeiträge Abrechnungsgebiet	12	541.01 I22.016	-	-	-	-	-	-	-	-	

Gesamtsumme			100.000	0	275.000	44.130	102.000	3.000	0	0	
--------------------	--	--	----------------	----------	----------------	---------------	----------------	--------------	----------	----------	--

1 - Planung mit Restmitteln aus 2024

2 - Abwicklung erfolgt über die HLG

3 - Abstimmung mit Landkreis Limburg-Weilburg im Januar 2025: Planung in 2025 /2026; Ausbau ab 2027ff.; Mittelbereitstellung nach Kostenberechnung

Investitionsprogramm 2025 - 2028

Entwurf

Heringen

	Prod. be- reich	Produkt- nummer Investitions- nummer	2025	2025 Erlös	2026	2026 Erlös	2027	2027 Erlös	2028	2028 Erlös	
EKVO Inliner-Maßnahmen, aktivierbar	11	538.01 109.001	-	-		-	-	-	215.000	-	
Umgestaltung Freifläche Am Römling zum "Bürgergarten" (IKEK)	13	551.01 125.005	-	-	20.000	11.765	-	-	-	-	
Ausbau Borngasse											1
Baugebiet "Hinterm Kirchhof" inkl. Netzo Optimierung Wasserversorgung	11	533.01									2
Funktionale Verbesserung und Sanierung in Bezug auf Brandschutz und Barrierefreiheit, DGH (IKEK)	15	573.01 126.008	-	-	-	-	-	-	150.000	88.200	3
Wiederkehrende Straßenbeiträge Abrechnungsgebiet	12	541.01 120.015	-	147.540	-	-	-	-	-	-	
Gesamtsumme			0	147.540	20.000	11.765	0	0	365.000	88.200	

* Straßenbeiträge nach Einführung wiederkehrender Straßenbeiträge gemäß Grundsatzentscheidung der Gemeindevertretung über die zukünftige Beitragsveranlagung (lt. Bauprogramm, Beschluss Gemeindevertretung vom 21.10.2020)

1 - Geplante Maßnahme verschieben nach 2028 ff.

2 - Abwicklung der Erschließung inklusive einer Netzo Optimierung der Wasserversorgung für die Hochzone Heringen erfolgt über die HLG;
Zahlung nach erfolgter Erschließungsmaßnahme

3 - Modernisierungsmaßnahmen über Dorferneuerungsprogramm (IKEK) - Barrierefreiheit; Antragstellung IKEK möglich bis 2027;
bauliche Umsetzung bis 2029

Investitionsprogramm 2025 - 2028

Entwurf

Neesbach

	Prod. be- reich	Produkt- nummer Investitions- nummer	2025	2025 Erlös	2026	2026 Erlös	2027	2027 Erlös	2028	2028 Erlös	
Ausbau Am Schönletter (Planung)											1
Gesamtsumme			0	0	0	0	0	0	0	0	

** Straßenbeiträge nach Einführung wiederkehrender Straßenbeiträge gemäß Grundsatzentscheidung der Gemeindevertretung über die zukünftige Beitragsveranlagung (lt. Bauprogramm, Beschluss Gemeindevertretung vom 21.10.2020)*

1 - verschieben nach 2028 ff.

Investitionsprogramm 2025 - 2028

Entwurf

Mensfelden

	Prod. be- reich	Produkt- nummer Investitions- nummer	2025	2025 Erlös	2026	2026 Erlös	2027	2027 Erlös	2028	2028 Erlös	
Sichtbarmachung des historischen Brunnens (IKEK)	12	541.01 I27.004	10.000	7.000	-	-	-	-	-	-	
Baugebiet "Lange Gärten" (Durchführungsvertrag) und Äußere Erschließung Unterstraße											1
° Wasserversorgung	11	533.01 I24.024	-	-	-	-	-	-	-	-	
° Abwasser (EKVO)	11	538.01 I24.025	-	-	-	-	-	-	-	-	
° Straße	12	541.01 I24.026	285.000	-	-	-	-	-	-	-	

	Prod. be- reich	Produkt- nummer Investitions- nummer	2025	2025 Erlös	2026	2026 Erlös	2027	2027 Erlös	2028	2028 Erlös	
Baugebiet "Diezer Weg"											2
Ausbau Umgehungsstraße	12	541.01 117.017	-	-	-	-	10.000	-	10.000	-	3
Wiederkehrende Straßenbeiträge Abrechnungsgebiet	12	541.01 120.016	-	-	-	-	-	-	-	-	
Erweiterung 2. Urnenmauer Mensfelden	13	553.02 125.016	26.000	-	-	-	-	-	-	-	

Gesamtsumme			321.000	7.000	0	0	10.000	0	10.000	0	
--------------------	--	--	----------------	--------------	----------	----------	---------------	----------	---------------	----------	--

** Straßenbeiträge nach Einführung wiederkehrender Straßenbeiträge gemäß Grundsatzentscheidung der Gemeindevertretung über die zukünftige Beitragsveranlagung (lt. Bauprogramm, Beschluss Gemeindevertretung vom 21.10.2020)*

1 - Erschließungsmaßnahme; Kosten werden auf Anlieger umgelegt (90% Anliegeranteil)

2 - Abwicklung erfolgt über die HLG

3 - Der Steinbruch beteiligt sich durch kostenlose Materiallieferung und Entsorgung an den Ausbaurkosten

Investitionsprogramm 2025 - 2028

Entwurf

Nauheim

	Prod. be- reich	Produkt- nummer Investitions- nummer	2025	2025 Erlös	2026	2026 Erlös	2027	2027 Erlös	2028	2028 Erlös	
Ausbau Teilstück Kolbstraße (in 2 Baubschnitten)*											1
° Wasser	11	533.01 I24.001	-	-	108.500	12.000	40.000	12.000	-	-	
° Kanal/ EKVO	11	538.01 I24.002	-	-	100.000	32.130	120.000	19.500	-	-	
° Straße	12	541.01 I24.003	-	-	200.000	-	165.000	-	-	-	
Sportanlage Nauheim Zaunanlage	8	424.01 I25.017	26.000	-	-	-	-	-	-	-	
Modernisierung und bauliche Aufwertung des Ortsmittelpunktes (IKEK)	12	546.01 I24.008	-	-	40.000	23.500	-	-	-	-	2
Nutzungskonzept und Sanierung der Alten Schule (IKEK)	15	573.05 I23.023	-	-	12.000	7.000	-	-	-	-	3
Wiederkehrende Straßenbeiträge Abrechnungsgebiet	12	541.01 I20.017	-	111.176	-	111.176	-	-	-	-	

Gesamtsumme			26.000	111.176	460.500	185.806	325.000	31.500	0	0	
--------------------	--	--	---------------	----------------	----------------	----------------	----------------	---------------	----------	----------	--

* Straßenbeiträge nach Einführung wiederkehrender Straßenbeiträge gemäß Grundsatzentscheidung der Gemeindevertretung über die

1 - Planung in 2025 mit HH-Mittel aus 2024; bauliche Maßnahmen ab 2026 wegen geplanter Sanierung des Kirchendaches in 2025

2 - Planung und bauliche Maßnahmen nach Bescheiderteilung und Ausbaumaßnahme im Zuge des barrierefreien Ausbaues der Bushaltestelle

3 - Restmittel aus den Vorjahren; Antragstellung möglich bis 2027; bauliche Umsetzung bis 2029

Investitionsprogramm 2025 - 2028

Entwurf

Ohren

	Prod. be- reich	Produkt- nummer Investition s-nummer	2025	2025 Erlös	2026	2026 Erlös	2027	2027 Erlös	2028	2028 Erlös	
Modernisierung und bauliche Aufwertung des Ortsmittelpunktes (IKEK)	12	546.01 I24.009	-	-	-	-	80.000	47.000	-	-	1
Funktionale Sanierung Gesamtareal MZH/Sportplatz/Grillplatz/Freifläche (IKEK)	15	573.01 I28.002	-	-	-	-	-	-	100.000	59.000	2
Ausbau Ringstraße oder Am Sportplatz und Teilstück Hainstraße											3
Mehrzweckhalle Ohren energethische Erneuerung Heizungsanlage	15	573.01 I25.011	-	-	-	-	-	-	-	-	
Mehrzweckhalle Ohren Grundhafte energethische Dachsanierung	15	573.01 I25.012	-	-	-	-	-	-	-	-	
Mehrzweckhalle Ohren energethische Erneuerung Fotovoltaikanlage	15	573.01 I25.013	-	-	-	-	-	-	-	-	
Wiederkehrende Straßenbeiträge Abrechnungsgebiet	12	541.01 I20.018	-	205.947	-	-	-	-	-	-	

Gesamtsumme			0	205.947	0	0	80.000	47.000	100.000	59.000	
--------------------	--	--	----------	----------------	----------	----------	---------------	---------------	----------------	---------------	--

** Straßenbeiträge nach Einführung wiederkehrender Straßenbeiträge gemäß Grundsatzentscheidung der Gemeindevertretung über die zukünftige Beitragsveranlagung (lt. Bauprogramm, Beschluss Gemeindevertretung vom 21.10.2020)*

- 1 - Planung und bauliche Maßnahmen nach Bescheiderteilung und Ausbaumaßnahme im Zuge des barrierefreien Ausbaues der Bushaltestelle
- 2 - Restmittel aus den Vorjahren; Antragstellung möglich bis 2027; bauliche Umsetzung bis 2029
- 3 - Planung in 2025/2026 mit Restmittel aus 2024; Ausbau 2027ff., Festlegung der Priorität nach abschließender Prüfung der Versorgungsanlagen (Kanal / Wasser);
Planungskosten stehen aus dem Jahr 2024 noch zur Verfügung; Baukosten gemäß Kostenberechnung

Investitionsprogramm 2025 - 2028**Entwurf****HÜNFELDEN-GESAMT**

	2025	2025 Erlös	2026	2026 Erlös	2027	2027 Erlös	2028	2028 Erlös
Hünfelden	2.224.850	120.000	4.430.000	150.000	3.812.500	398.710	2.845.000	525.374
Kirberg	20.000	132.704	403.000	319.750	661.000	448.200	120.000	11.765
Dauborn	100.000	0	275.000	44.130	102.000	3.000	0	0
Heringen	0	147.540	20.000	11.765	0	0	365.000	88.200
Neesbach	0	0	0	0	0	0	0	0
Mensfelden	321.000	7.000	0	0	10.000	0	10.000	0
Nauheim	26.000	111.176	460.500	185.806	325.000	31.500	0	0
Ohren	0	205.947	0	0	80.000	47.000	100.000	59.000

Gesamtsumme	2.691.850	724.367	5.588.500	711.451	4.990.500	928.410	3.440.000	684.339
--------------------	------------------	----------------	------------------	----------------	------------------	----------------	------------------	----------------

Ausgaben	2.691.850	-	5.588.500	-	4.990.500	-	3.440.000	-
Einnahmen	724.367	-	711.451	-	928.410	-	684.339	-
Finanzierungslücke	1.967.483	-	4.877.049	-	4.062.090	-	2.755.661	-

Allgemein

Folgekosten von Investitionen

- In den Folgekosten sind enthalten:
Personalausgaben, sächlicher Verwaltungs- und Betriebsaufwand,
Kapitalverzinsung und kalkulatorische Abschreibung.
- Was von diesen Kosten nicht durch spezielle Einnahmen (z. B. Gebühren,
Entgelte und ähnl.) gedeckt wird, belastet den kommunalen Haushalt.
- Wir geben hier Durchschnittswerte an. Vor jeder anstehenden Investition
sind die Folgekosten für das betreffende örtliche Projekt speziell zu
ermitteln. Die Gemeindehaushaltsverordnung schreibt in § 12 (1) vor:

Bevor Investitionen von erheblicher Bedeutung beschlossen werden,
ist unter mehreren in Betracht kommenden Möglichkeiten durch einen
Wirtschaftlichkeitsvergleich, mindestens einen Vergleich der Anschaffungs- oder
Herstellungskosten und Folgekosten, die für die Gemeinde wirtschaftlichste Lösung
zu ermitteln.

Jährliche Folgekosten in Prozent der Investitionsausgaben (Basis 1980)

0		5	
Verwaltungsgebäude		Sportplätze (ohne Flutlicht)	15%
Rathäuser (ohne Anmietung)	42%	Sportplätze (mit Flutlicht)	19%
		Turn- und Sporthallen	15%
1		Freibäder, unbeheizt	17%
Feuerwehrgerätehaus		Freibäder, beheizt	24%
(ohne sonstige Räume)	7%	Parkanlagen/Grünanlagen	11%
Feuerwehreinrichtung	25%		
		6	
3		Gemeindestraßen (normaler Standard)	9%
Heimatismuseen	8%	Straßenbeleuchtung (ganz- nächtl.)	11%
Bücherei	26%	Öffentliche Parkplätze	11%
		Ortsdurchfahrten	8%
4		Verkehrsanlagen	9%
Kindergärten	26%		
Kinderkrippen/Kindertagheime	32%	7	
Kinderhorte	23%	Flächenkanalisation	12%
Jugendhäuser	23%	Kläranlage	
Kinderspielplätze (bis 6 Jahre)	19%	(mech.u.biologischer Teil)	18%
Sonderschulkindergärten	28%	Hauptsammler f.Entwässerung	11%
Quellen für die Tabelle: Finanzministerium Nordrhein-Westfalen; Finanzministerium Rheinland-Pfalz; Gesellschaft für Wohnungs- und Siedlungswesen; Ifo-Institut, München; Institut für Landes- u. Stadtentwicklungs- forschung NW; Sachbeiträge v. Prof. Hansdieter Schmidt, Stuttgart; Statis- tisches Material des Statistischen Landesamtes Baden-Württemberg; eigene Untersuchungen und Berechnun- gen des Bundes der Steuerzahler.		Friedhof m. Einsegnungshalle und Sonderräume	35%
		Mehrzweckhallen	25%
		Bauhof	27%
		Fuhrpark	31%
		Feldwege	6%
		Bürgerhäuser, Dorfgem.Häuser	14%
		8	
		Wasserversorgung-Rohrnetz	12%
		Wasseraufbereitungsanlagen	15%
		Wasserpumpwerke	15%

Gemeinde Hünfelden
Folgekostenberechnung für die
Investitionen 2025

Aufgabe	Bedarf 2024	% Satz geschätzt 1)	jährliche Folgekosten
Einrichtung für die gesamte Verwaltung	20.000	8,0	1.600
Bauhof	20.000	20,0	4.000
Ordnungsaufgaben	-	9,0	-
Brand- und Katastrophenschutz	1.063.500	20,0	212.700
Heimat- und sonstige Kulturpflege	20.000	15,0	3.000
Tageseinrichtungen für Kinder	604.000	20,0	120.800
Spielplätze/Mehrgenerationenspielplatz	5.000	19,0	950
Jugendzentren	-	23,0	-
Sportstätten	146.350	19,0	27.807
Bäder	-	20,0	-
Räumliche Planung und Entwicklung	-	8,0	-
Aufgaben der Bauordnung und Bauaufsicht	165.000	8,0	13.200
Wasserversorgung	160.000	8,0	12.800
Abwasserbeseitigung	25.000	8,0	2.000
Gemeindestraßen	405.000	5,0	20.250
Gewässerentwicklung	15.000	8,0	1.200
Wirtschaftswege/Landwirtsch. Unternehmen	-	9,0	-
Mehrzweckeinrichtungen (MZH und DGR)	-	5,0	-
Märkte	17.000	5,0	850
Gemeindeeigene Gebäude/Grundvermögen	26.000	5,0	1.300
Investitionszuschüsse	-	0,0	-
Gesamt	2.691.850		422.457

1) Die Prozentsätze der allgemeinen Anhaltspunkte (vorhergehende Seite) wurden im Schnitt eingerechnet

Gemeinde Hünfelden



Anlage zum Haushaltsplan 2025

Haushaltssicherungskonzept 2025

Rechtsgrundlagen

Gemäß § 92 Abs. 4 der Hessischen Gemeindeordnung (HGO) soll der Haushalt in jedem Jahr in Planung und Rechnung ausgeglichen sein. Nach § 92 Abs. 5 HGO ist der Haushalt in der Planung ausgeglichen, wenn

1. der Ergebnishaushalt unter Berücksichtigung der Summe der vorgetragenen Jahresfehlbeträge im ordentlichen Ergebnis ausgeglichen ist oder der Fehlbedarf im ordentlichen Ergebnis durch die Inanspruchnahme von Mitteln der Rücklagen ausgeglichen werden kann und
2. im Finanzhaushalt der Saldo des Zahlungsmittelflusses aus laufender Verwaltungstätigkeit mindestens so hoch ist, dass daraus die Auszahlungen zur ordentlichen Tilgung von Krediten sowie an das Sondervermögen "Hessenkasse" geleistet werden können, soweit die Auszahlungen zur ordentlichen Tilgung von Investitionskrediten nicht durch zweckgebundene Einzahlungen gedeckt sind.

Nach § 92 Abs. 6 HGO ist der Haushalt in der Rechnung ausgeglichen, wenn

1. die Ergebnisrechnung unter Berücksichtigung der Summe der vorgetragenen Jahresfehlbeträge im ordentlichen Ergebnis ausgeglichen ist oder der Fehlbetrag im ordentlichen Ergebnis durch die Inanspruchnahme von Mitteln der Rücklagen ausgeglichen werden kann und
2. in der Finanzrechnung der Saldo des Zahlungsmittelflusses aus laufender Verwaltungstätigkeit mindestens so hoch ist, dass daraus die Auszahlungen zur ordentlichen Tilgung von Krediten sowie an das Sondervermögen "Hessenkasse" geleistet werden können, soweit die Auszahlungen zur ordentlichen Tilgung von Investitionskrediten nicht durch zweckgebundene Einzahlungen gedeckt sind.

Die Gemeinde Hünfelden sieht vor, die bis zum Ablauf des Haushaltsjahres 2018 entstandenen Fehlbeträge im ordentlichen Ergebnis gemäß § 25 Abs. 5 Gemeindehaushaltsverordnung (GemHVO) bei der Aufstellung des Jahresabschlusses für das Haushaltsjahr 2018 mit dem Eigenkapital zu verrechnen.

Nach dem Finanzplanungserlass vom 13. September 2018 ist hierüber hinaus kein Haushaltssicherungskonzept zu erstellen.

Übersicht
über den voraussichtlichen Stand der Verbindlichkeiten
- 1000 EUR -

Art	Stand zu Beginn des Vorjahres 2024	Voraussichtlicher Stand zu Beginn des Haushalts- jahres 2025	Voraussichtlicher Bestand zu Ende des Haushalts- jahres 2025
1	2	3	4
1. Verbindlichkeiten aus Anleihen			
2. Verbindlichkeiten aus Krediten zur Finanzierung von Investitionen und Investitionsförderungsmaßnahmen			
2.1 Bund, LAF, ERP-Sondervermögen			
2.2 Land	1.018	843	677
2.3 Gemeinden und Gemeindeverbänden			
2.4 Zweckverbänden und dgl.			
2.5 Sonstiger öffentlicher Bereich			
2.6 Kreditmarkt	22.466	27.812	28.366
2.7 Verbundene Unternehmen, Beteiligungen, Sondervermögen			
Summe	23.484	28.655	29.043
3. Verbindlichkeiten aus Kassenkrediten	0	0	0
3.1 Verbindlichkeiten aus Liquiditätskrediten			
3.2 Verbindlichkeiten gegenüber dem Sondervermögen			
Summe			
4. Verbindlichkeiten aus Vorgängen, die Kreditaufnahmen wirtschaftlich gleichkommen			
4.1 Leasing			
4.2 Sonstige			
Summe			
<u>Nachrichtlich</u>			
5. Verbindlichkeiten der Sonderver- mögen mit Sonderrechnung			
5.1 Aus Krediten			
5.2 Aus Vorgängen, die Kreditaufnahmen wirtschaftlich gleichkommen			
6. Vorübergehende Inanspruchnahme von flüssigen Mitteln aus Sonderrücklagen für andere Zwecke			
7. Anteilige Schulden im Rahmen von Mitgliedschaften in Zweckverbänden ¹	7.184	7.896	8.152
8. Anteilige Schulden im Rahmen der Beteiligung an wirtschaftlichen Unternehmen ²			
9. Langfristige Mietverträge und Verpflichtungen aus ÖPP-Verträgen			

¹ Der den Mitgliedsanteilen der Gemeinde an Zweckverbänden entsprechende Anteil an den Gesamtschulden der Verbände.

² Der den Gesellschaftsanteilen der Gemeinde an Unternehmen entsprechende Anteil an den Gesamtschulden der Unternehmen.

Schuldenentwicklung 2025

Kredit-institut	Darl.Nr.	ursprüngl.	31.12.2024	Zugang 2024	Zinsen	Tilgung	Tilgung Land	31.12.2025
Hessen	SonderInvestprogramm		411.295,52		0,00	4.794,47	20.812,78	385.688,27
LTH	Abteilung C	500.000,00	75.000,00		2.062,50	25.000,00		50.000,00
LTH	Abteilung C	300.000,00	60.000,00		1.687,50	15.000,00		45.000,00
LTH	Abteilung C	300.000,00	75.000,00		2.137,50	15.000,00		60.000,00
LTH	Abteilung C	200.000,00	50.000,00		1.425,00	10.000,00		40.000,00
LTH	Flurbereinigung Dauborn	40.000,00	15.453,43		75,61	1.324,39		14.129,04
LTH	Flurbereinigung Dauborn	120.700,00	44.635,09		218,18	4.006,32		40.628,77
LTH	Flurbereinigung Dauborn	16.000,00	6.971,08		34,20	525,80		6.445,28
LTH	Flurbereinigung Dauborn	10.500,00	5.259,73		25,87	341,63		4.918,10
LTH	Flurbereinigung Dauborn	71.069,57	7.825,03		38,39	590,19		7.234,84
Helaba	Investitionskredit	1.000.000,00	430.894,14		18.372,40	46.027,60		384.866,54
KfW	Investitionskredit	1.000.000,00	88.228,00		2.830,60	58.824,00		29.404,00
LTH	Abteilung C	300.000,00	90.000,00		2.587,50	15.000,00		75.000,00
LTH	Abteilung C	150.000,00	52.500,00		1.518,75	7.500,00		45.000,00
Helaba	Kommunalkredit	1.000.000,00	669.063,08		21.759,64	31.340,36		637.722,72
LTH	Abteilung C	700.000,00	280.000,00		5.967,50	35.000,00		245.000,00
Helaba	Kommunalkredit	700.000,00	507.751,07		12.164,81	19.285,19		488.465,88
WL Bank	Investitionskredit	500.000,00	367.657,30		12.131,18	14.615,81		353.041,49
KfW	Investitionskredit	800.000,00	0,00		0,00	0,00		0,00
KfW	Investitionskredit	800.000,00	100.000,00		125,00	100.000,00		0,00
KfW	Investitionskredit	800.000,00	225.000,00		375,00	100.000,00		125.000,00
KfW	Investitionskredit	800.000,00	306.250,00		902,35	87.500,00		218.750,00
Voba Mittelhessen	Investitionskredit	1.000.000,00	712.673,50		6.945,03	48.368,85		671.249,68
KfW	Investitionskredit	500.000,00	250.000,00		1.069,53	62.500,00		187.500,00
KfW 13629969	Investitionskredit	1.200.000,00	1.111.760,00		1.040,30	70.592,00		1.041.168,00
KfW	Investitionskredit	2.000.000,00	1.735.292,00		5.064,70	117.648,00		1.617.644,00
KfW	Investitionskredit	700.000,00	658.687,20		60,22	41.180,00		617.507,20
Helaba	Investitionskredit	1.500.000,00	1.298.656,53		5.763,13	47.936,87		1.250.719,66
Helaba	Investitionskredit	1.600.000,00	1.452.244,17		9.604,79	49.915,21		1.402.328,96
KfW	Investitionskredit	4.100.000,00	4.100.000,00		121.749,52	0,00		4.100.000,00
Naspa	Investitionskredit	225.900,00	212.924,40		7.293,89	7.321,87		205.602,53
Naspa	Investitionskredit	2.869.967,00	2.507.528,09		81.895,47	242.520,89		2.265.007,20
Naspa	Investitionskredit	3.000.000,00	2.877.408,18		104.107,14	104.090,76		2.773.317,42
Plan 2024	Investitionskredit		6.816.971,00					5.346.971,00

davon Aufnahme in 2025		1.500.000,00			40.000,00	30.000,00		1.470.000,00
Haushaltsplan 2025	Investitionskredit	794.738,00		1.967.483,00				1.967.483,00
Wi-Bank	KIP Land (Parkpl. Schule)		191.356,00			1.739,60	6.958,40	182.658,00
Wi-Bank	KIP Bund (LED Umst.)		14.190,10			7.095,05		7.095,05
Wi-Bank	KIP Bund (Zusch. LKW)		4.019,80			1.004,95		3.014,85
Summe A)			27.812.494,44	1.967.483,00	471.033,20	1.423.589,81	27.771,18	28.365.561,48
Land	7911493042	102.258,00	0,00			2.556,44		0,00
Land	7911537046	51.129,00	0,00			1.278,22		0,00
Land	7500012238	102.258,00	0,00			5.112,90		0,00
Land	7500015804	700.000,00	49.583,33			35.000,00		14.583,33
Land	7500019684	175.000,00	26.250,00			8.750,00		17.500,00
Land	7500025266	300.000,00	45.000,00			15.000,00		30.000,00
Land	7500028898	150.000,00	30.000,00			7.500,00		22.500,00
Land	7500028902	300.000,00	60.000,00			15.000,00		45.000,00
Land	7500033051	200.000,00	50.000,00			10.000,00		40.000,00
Land	7500032968	200.000,00	50.000,00			10.000,00		40.000,00
Land	7500035580	150.000,00	52.500,00			7.500,00		45.000,00
Land	7500048661	700.000,00	245.000,00			35.000,00		210.000,00
Land	7500063895	250.000,00	125.000,00			12.500,00		112.500,00
Land	7500075909	200.000,00	110.000,00			10.000,00		100.000,00
Summe B)			843.333,33	0,00	0,00	175.197,56		677.083,33

Summe A - B)			28.655.827,77	1.967.483,00	471.033,20	1.598.787,37	27.771,18	29.042.644,81
---------------------	--	--	----------------------	---------------------	-------------------	---------------------	------------------	----------------------

Übersicht
über den voraussichtlichen Stand der Rücklagen und Rückstellungen
- 1000 EUR -

Art	Stand zu Beginn des Vorjahres 2024	Voraussicht- licher Stand zu Beginn des Haushalts- jahres 2025	Voraussicht- licher Stand zum Ende des Haushalts- jahres 2025
1	2	3	4
1. Rücklagen und Sonderrücklagen			
1.1 Rücklage aus Überschüssen des ordentlichen Ergebnisses			
1.2 Rücklage aus Überschüssen des außerordentlichen Ergebnisses			
1.3 Sonderrücklagen			
1.4 Stiftungskapital			
1.5 Sonstige Rücklagen (Versorgungsrücklage)	130	138	145
Summe der Rücklagen	130	138	145
2. Rückstellungen			
2.1 Rückstellungen für Pensionsverpflichtungen auf Grund von beamtenrechtlichen oder vertraglichen Ansprüchen (davon durch Mittel der Versorgungsrücklage nach HVersRücklG vom 12.09.2018 [GVBl. S. 577] gedeckt)	3.382	3.405	3.005
2.2 Rückstellungen aus Beihilfeverpflichtungen gegenüber Versorgungsempfängerinnen und Versorgungsempfängern, Beamtinnen und Beamten und Arbeitnehmerinnen und Arbeitnehmern			
2.3 Rückstellungen aus Bezüge- und Entgeltzahlungen für Zeiten der Freistellung von der Arbeit im Rahmen von Altersteilzeitarbeit und ähnlichen Maßnahmen			
2.4 Rückstellungen für im Haushaltsjahr unterlassene Aufwendungen für Instandhaltung, die im folgenden Haushaltsjahr nachgeholt werden sollen			
2.5 Rückstellungen für die Rekultivierung und Nachsorge von Abfalldéponien			
2.6 Rückstellungen für die Sanierung von Altlasten			
2.7 Rückstellungen für unbestimmte Aufwendungen für Umlagen nach dem Hessischen Finanzausgleichsgesetz und für ungewisse Verbindlich- keiten im Rahmen von Steuerschuldverhältnissen	0	0	0
2.8 Rückstellungen für drohende Verpflichtungen aus Bürgschaften, Gewährleistungen und anhängigen Gerichtsverfahren			
2.9 Rückstellungen für drohende Verluste aus schwebenden Geschäften			
2.10 Sonstige Rückstellungen			
Summe der Rückstellungen	3.382	3.405	3.005

Übersicht über die den Fraktionen nach § 36a Abs. 4 der Hessischen Gemeindeordnung zur Verfügung gestellten Mittel

Art	Haushaltansatz		Ergebnis der Jahres- rechnung	Erläute- rungen
	2025 ¹ EUR	2024 ² EUR	2023 EUR	
1	2	3	4	5
1. Gesamtbetrag der Mittel nach § 36a Abs. 4 HGO				
1.1 Sockelbetrag für jede Fraktion (jährl. ... EUR)	-	-	-	
1.2 Restbetrag nach Fraktionsstärke Betrag für jedes Fraktionsmitglied (jährl. 51,00 EUR)	1.581,00	1.581,00	1.278,21	
2. Aufteilung des Betrages unter 1 auf die einzelnen Fraktionen:				
2.1 SPD	561,00	561,00	614,97	
2.2 CDU	510,00	510,00	481,90	
2.3 FBH	408,00	408,00	181,34	
2.4 FDP	102,00	102,00	0,00	
3. Zusätzlich an die einzelnen Fraktionen gewährte geldwerte Leistungen ³	Jahresbeträge			
	2025¹ EUR	2024² EUR	2023 EUR	
3.1 Fraktion				
3.1.1 Überlassung von Personal der Gemeinde für die Fraktionsarbeit (Geschäftstellenbetrieb und Fraktionsassistenten)				
3.1.2 Bereitstellung von Fahrzeugen				
3.1.3 Bereitstellung von Räumen (einschl. Heizung, Reinigung, Beleuchtung)				
3.1.4 Bereitstellung von Büroausstattung				
3.1.5 Übernahme der Kosten für Fachliteratur, Fachzeitschriften, elektronische Kommunikation usw.				
3.2 Fraktion				
Gesamtsumme:	1.581,00	1.581,00	1.278,21	

¹ Haushaltsjahr

² Vorjahr

³ Die Einzelpositionen sind erforderlichenfalls den örtlichen Gegebenheiten anzupassen.

Gemeinde Hünfelden
Jahresabschluss zum 31.12.2023

Vermögensrechnung (Bilanz) zum 31.12.2023

Nr.	Bezeichnung	Ergebnis 2023	Ergebnis 2022
01	Aktiva		
02	1 Anlagevermögen	95.951.810,30	86.692.416,09
03	- frei -	0,00	0,00
04	- frei -	0,00	0,00
05	1.1 Immaterielle Vermögensgegenstände	1.206.477,88	1.256.206,22
06	1.1.1 Konzessionen, Lizenzen u. ähn.Rechte	15.483,11	39.997,60
07	1.1.2 gel. Investzuw. und -zuschüsse	1.190.994,77	1.216.208,62
08	1.1.3 gel.Anz.auf immaterielle Verm.Gegenstände	0,00	0,00
09	1.2 Sachanlagevermögen	88.138.476,04	78.844.619,41
10	1.2.1 Grundstücke, grdstgl. Rechte	11.653.590,88	11.653.916,88
11	1.2.2 Bauten einschl. Bauten auf fremden Grundstck	10.127.565,69	9.311.272,34
12	1.2.3 Sachanl. im Gemeingebr., Infrastrukturverm.	54.067.833,90	51.958.866,76
13	1.2.4 Anlagen und Maschinen z. Leistungserstellung	81.513,98	102.354,21
14	1.2.5 andere Anl., Betriebs-u.Geschäftsausstattung	2.203.527,09	1.965.516,11
15	1.2.6 gel. Anzahlungen und Anlagen im Bau	10.004.444,50	3.852.693,11
16	1.3 Finanzanlagevermögen	6.606.856,38	6.591.590,46
17	1.3.1 Anteile an verbundenen Unternehmen	0,00	0,00
18	1.3.2 Ausleihungen an verbundene Unternehmen	0,00	0,00
19	1.3.3 Beteiligungen	6.488.330,66	6.479.330,66
20	1.3.4 Ausleih. an Untern.,m.d.e.Bet.-Verh. besteht	0,00	0,00
21	1.3.5 Wertpapiere des Anlagevermögens	117.925,72	111.659,80
22	1.3.6 Sonstige Ausleihungen (sonst.Finanzanlagen)	600,00	600,00
23	2 Umlaufvermögen	11.734.128,38	9.350.949,65
24	2.1 Vorräte einschl. Roh-, Hilfs- u.Betriebsstoffe	33.617,07	36.180,07
25	2.2 Fertige u. unfertige Erzeugn.Leistg.u.Waren	0,00	0,00
26	2.3 Forderungen und sonstige Vermögensgegenst.	7.634.073,55	6.691.915,74
27	2.3.1 F.a.Zuw.,Zusch.Transf.L.,Inv.Zuw.Zusch.Beitr	528.791,54	508.902,49
28	2.3.2 Forderungen aus Steuern u.steuerähnl.Abgaben	2.262.522,92	1.649.492,23
29	2.3.3 Forderungen aus Lieferungen und Leistungen	4.096.103,50	4.188.126,90
30	2.3.4 F.geg.verb.Untern.u.Untern.m.Bet.V.u.SV.	0,00	13,26
31	2.3.5 Sontige Vermögensgegenstände	800.188,59	345.380,86
32	2.3 Wertpapiere des Umlaufvermögens	0,00	0,00
33	2.4 Flüssige Mittel	3.670.820,26	2.229.799,34
34	3 Rechnungsabgrenzungsposten	343.054,50	393.054,50
35	3.1 aktive Rechnungsabgrenzungsposten	343.054,50	393.054,50
36	4 Nicht durch Eigenkapital gedeckter Fehlbetrag	0,00	0,00
37	4.1 Nicht durch Eigenkapital gedeckter Fehlbetrag	0,00	0,00
38	Summe Aktiva	107.685.938,68	96.043.365,74

39	Passiva		
40	1 Eigenkapital	0,00	0,00
41	1.1 Netto-Position	-46.970.856,34	-46.970.856,34
42	1.2 Rücklagen und Sonderrücklagen	0,00	0,00
43	1.2.1 Rückl.a.Übersch.d.ordentl. Ergebnisses	0,00	0,00
44	1.2.2 Rückl.a.Übersch.d.außerord.Ergebnisses	-2.207.757,37	-2.197.338,73
45	1.2.3 zweckgebunde Rücklagen	0,00	0,00
46	1.2.4 Sonderrücklagen	0,00	0,00
47	1.2.4.1 Stiftungskapital	0,00	0,00
48	1.2.4.2 Sonstige Sonderrücklagen	0,00	0,00
49	1.3 Ergebnisverwendung	0,00	0,00
50	1.3.1 Ergebnisvortrag	0,00	0,00
51	1.3.1.1 Ordentliche Ergebnisse aus Vorjahren	-712.711,10	-576.869,23
52	1.3.1.2 Außerordentl. Ergebnisse aus Vorjahren	0,00	0,00
53	1.3.2 Jahresüberschuss/Jahresfehlbetrag	0,00	0,00
54	1.3.2.1 Ord. Jahresüberschuss/Jahresfehlbetrag	-139.976,87	-10.418,64
55	1.3.2.2 Außerord.Jahresüberschuss/Jahresfehlbetrag	-19.212,52	-135.841,87
56	2 Sonderposten	0,00	0,00
57	2.1 Sonderp.f.erh.Inv.Zuw.-zusch. u. -beiträge	0,00	0,00
58	2.1.1 Zuweisungen vom öffentlichen Bereich	-12.707.981,06	-9.515.227,75
59	2.1.2 Zuschüsse vom nicht. öffentl. Bereich	-414.354,46	-418.806,67
60	2.1.3 Investitionsbeiträge	-11.649.161,05	-10.925.430,68
60A	2.2 Sonderposten für den Gebührenausschlag	-253.927,68	-242.927,68
60B	2.3 Sonderposten für Umlagen nach §37 Abs. 3 FAG	0,00	0,00
61	2.4 sonstige Sonderposten	-1.007.389,95	-954.871,95
62	3 Rückstellungen	0,00	0,00
63	3.1 Rückstellung für Pensionen u. ähnl.Verpflicht.	-2.327.198,16	-2.207.198,16
64	3.2 Rückst.f.Finanzausgl.u.Steuerschuldverh.	0,00	0,00
65	3.3 Rückst.f.d.Rekultivierung u.Nachs.Abfalldep.	0,00	0,00
66	3.4 Rückst.f.d.Sanierung von Altlasten	0,00	0,00
67	3.5 Sonstige Rückstellungen	-688.780,22	-658.780,22
68	4 Verbindlichkeiten	0,00	0,00
69	4.1 Anleihen	0,00	0,00
69A	davon: mit einer Restlaufzeit bis einschließlich einem Jahr	0,00	0,00
70	4.2 Verbindlichkeiten aus Kreditaufnahmen	0,00	0,00
71	4.2.1 Verbindlichk.g.Kreditinstituten	-22.280.053,66	-16.070.967,12
72	4.2.2 Verbindlichk.g.öffentl.Kreditgebern	-1.151.036,87	-1.351.036,87
73	4.2.3 Sonst.Verbindlichkeiten aus Krediten	0,00	0,00
74	4.3 Ver. a. Kred.-Aufn. f. d.. Liquiditätssicheru.	0,00	0,00
75	4.4 Verbindlichk.a.kreditähnl.Rechtsgeschäften	0,00	0,00
76	4.5 Verb.a.Zuw.u.Zusch.,Transf.L.u.Inv.Zuw.,Zusch.	-102.184,14	-46.318,59
77	4.6 Verb. aus Lieferungen und Leistungen	-1.632.788,86	-402.664,25
78	4.7 Verb.aus Steuern u.steuerähnl.Abgaben	1.494,42	-583,28
79	4.8 Verb.g.verb.Untern.u.g.Untern.m.Bet.V.u.SV	0,00	0,00
80	4.9 Sonstige Verbindlichkeiten	-2.667.076,07	-2.346.578,47
81	5 Rechnungsabgrenzungsposten	0,00	0,00
82	5.1 Passive Rechnungsabgrenzungsposten	-754.986,72	-710.796,79
83	Summe Passiva	-107.685.938,68	-96.043.365,74

Ergebnisrechnung zum 31.12.2023

Rubr Beschreibung		Ergebnis d. Vorjahres 2022	Fortgeschr. Ansatz 2023	Ergebnis d. HHJ 2023	Vergl. Ansatz/Ergebnis s HHJ 2023
01	Privatrechtliche Leistungsentgelte	-1.240.231,15	-905.019,00	-1.554.279,02	649.260,02
02	Öffentlich-rechtliche Leistungsentgelte	-3.296.858,74	-3.637.634,00	-3.583.214,44	-54.419,56
03	Kostenersatzleistungen und - erstattungen	-762.420,06	-643.270,00	-283.834,33	-359.435,67
04	Bestandsveränderungen und aktivierte	0,00	0,00	0,00	0,00
05	Steuern und steuerähnl. Erträge einschl. Erträge	-9.213.564,29	-9.881.413,00	-10.029.043,34	147.630,34
06	Erträge aus Transferleistungen	-601.150,38	-556.365,00	-513.958,47	-42.406,53
07	Erträge aus Zuweisungen und Zuschüssen für lfd.	-6.401.071,02	-7.992.887,00	-7.911.973,66	-80.913,34
08	Erträge aus der Auflösung von Sonderposten	-925.957,33	-876.858,23	-939.972,98	63.114,75
09	Sonstige ordentliche Erträge	-232.371,58	-310.184,00	-484.859,38	174.675,38
10	Summe der ordentlichen Erträge (Pos. 1 - 9)	-22.673.624,55	-24.803.630,23	-25.301.135,62	497.505,39
11	Personalaufwendungen	7.003.739,51	7.573.398,00	7.483.752,21	89.645,79
12	Versorgungsaufwendungen	154.915,95	248.794,00	156.526,35	92.267,65
13	Aufwendungen für Sach- und Dienstleistungen	3.563.676,41	4.001.853,00	4.102.058,67	-100.205,67
14	Abschreibungen	2.542.752,73	2.195.265,73	2.527.711,41	-332.445,68
15	Aufwendungen für Zuweisungen und Zuschüsse sowie	2.356.272,51	2.678.380,00	2.613.745,16	64.634,84
16	Steueraufwendungen einschl. Aufwendungen aus	6.987.810,78	7.686.079,00	7.762.922,20	-76.843,20
17	Transferaufwendungen	0,00	0,00	0,00	0,00
18	Sonstige ordentliche Aufwendungen	13.551,25	14.820,00	119.942,11	-105.122,11
19	Summe der ordentlichen Aufwendungen (Pos. 11 - 18)	22.622.719,14	24.398.589,73	24.766.658,11	-368.068,38
20	Verwaltungsergebnis (Pos. 10 ./. Pos. 19)	-50.905,41	-405.040,50	-534.477,51	129.437,01
21	Finanzerträge	-37.282,49	-42.990,00	-66.242,60	23.252,60
22	Zinsen und ähnliche Aufwendungen	158.817,60	193.195,00	460.743,24	-267.548,24
23	Finanzergebnis (Pos. 21 ./. Pos. 22)	121.535,11	150.205,00	394.500,64	-244.295,64
24	Gesamtbetrag der ordentlichen Erträge	-22.710.907,04	-24.846.620,23	-25.367.378,22	520.757,99
25	Gesamtbetrag der ordentlichen Aufwendungen	22.781.536,74	24.591.784,73	25.227.401,35	-635.616,62

26	Ordentliches Ergebnis (Pos. 24 ./.				
	Pos. 25)	70.629,70	-254.835,50	-139.976,87	-114.858,63
27	Außerordentliche Erträge	-138.862,35	-79.000,00	-19.728,06	-59.271,94
28	Außerordentliche Aufwendungen	3.020,48	0,00	515,54	-515,54
29	Außerordentliches Ergebnis (Pos. 27				
	./.	-135.841,87	-79.000,00	-19.212,52	-59.787,48
30	Jahresergebnis (Pos. 26 + Pos. 29)	-65.212,17	-333.835,50	-159.189,39	-174.646,11
31	Erlöse der internen				
	Leistungsbeziehungen	0,00	-1.801.423,00	0,00	-1.801.423,00
32	Kosten der internen				
	Leistungsbeziehungen	0,00	1.801.423,00	0,00	1.801.423,00
33	Ergebnis der internen				
	Leistungsbeziehungen	0,00	0,00	0,00	0,00
34	Jahresergebnis nach internen				
	Leistungsbeziehungen	-65.212,17	-333.835,50	-159.189,39	-174.646,11

Finanzrechnung zum 31.12.2023

Nr.	Beschreibung	Ergebnis d. Vorjahres 2022	Fortgeschr. Ansatz 2023	Ergebnis d. HHJ 2023	Vergl. Ansatz/Ergebnis HHJ 2023
01	Privatrechtliche Leistungsentgelte	1.248.046,15	905.019,00	1.601.245,79	-696.226,79
02	Öffentlich-rechtliche Leistungsentgelte	3.243.751,27	3.637.634,00	3.684.054,77	-46.420,77
03	Kostenersatzleistungen und - erstattungen	406.803,22	643.270,00	273.290,78	369.979,22
04	einschl. Ertr. a.ges. Umlagen	8.835.454,93	9.881.413,00	10.267.486,19	-386.073,19
05	Einzahlungen aus Transferleistungen	684.476,82	556.365,00	486.384,33	69.980,67
06	Zuw.u.Zusch.f.lfd.Zwecke u.allg. Umlagen	6.410.746,26	7.992.887,00	7.906.801,33	86.085,67
07	Zinsen und sonstige Finanzeinzahlungen	21.115,78	42.990,00	37.905,30	5.084,70
08	Sonst.ord Einz. und a.o. Einz.	385.352,88	310.184,00	484.076,86	-173.892,86
09	SU Einzahlungen aus lfd. Verwaltungstätigkeit	21.235.747,31	23.969.762,00	24.741.245,35	-771.483,35
10	Personalauszahlungen	-6.993.247,25	-7.573.398,00	-7.476.644,58	-96.753,42
11	Versorgungsauszahlungen	-154.942,95	-248.794,00	-156.250,95	-92.543,05
12	Auszahlungen für Sach- und Dienstleistungen	-3.640.001,13	-4.001.853,00	-3.934.711,29	-67.141,71
13	Auszahlungen für Transferleistungen	-44.996,17	0,00	-9.622,89	9.622,89
14	Ausw. für lfd. Zuwendungen und bes. Finanzausz.	-2.185.500,88	-2.678.380,00	-2.573.172,32	-105.207,68
15	Ausz. für Steuern und Umlagen	-7.058.397,18	-7.686.079,00	-7.764.800,18	78.721,18
16	Zinsen und sonstige Finanzauszahlungen	-165.912,45	-193.195,00	-374.042,75	180.847,75
17	Sonst ord. Ausz. und a.o. Ausz.	-409.618,56	-14.820,00	-125.314,63	110.494,63
18	SU Auszahlungen aus lfd. Verw.tätigkeit	-20.652.616,57	-22.396.519,00	-22.414.559,59	18.040,59
19	Zahlungsmittelüberschuss/- bedarf aus lfd. Verw.tätigkeit (Nr. 9 ./ 18)	583.130,74	1.573.243,00	2.326.685,76	-753.442,76
20	Einz. aus Investzuweisungen u. - zuschüssen sowie aus Investitionsbeiträgen	1.337.445,46	3.452.203,00	3.483.584,22	-31.381,22

	Einz. aus Abg. von Verm.- gegenständen d. Sachanl.vermög u. d. imm.				
21	Anlageverm.	226.666,05	79.000,00	14.423,77	64.576,23
	Einz. aus Abgängen von Vermögensgegenstände des Finanzanlagevermögens	0,00	0,00	0,00	0,00
22					
23	Summe Einzahlungen aus Investitionstätigkeit (Nr. 20 bis 22)	1.564.111,51	3.531.203,00	3.498.007,99	33.195,01
	Auszahlungen für Erwerb Grundstücken und Gebäuden	-144.454,90	-597.735,00	0,00	-597.735,00
24					
25	Auszahlungen für Baumaßnahmen	-2.582.241,58	-3.002.000,00	-8.684.420,74	5.682.420,74
	Ausz. für Invest. ind das sonst. Sachanlag.-vermög. und imm. Anlagevermög.	-1.552.879,20	-6.165.437,00	-2.757.555,87	-3.407.881,13
26					
27	Ausz. für Investitionen ind das Finanzanlagevermögen	-4.348,12	-6.850,00	-10.563,17	3.713,17
	Summe Auszahlungen aus Investitionstätigkeit (Nr. 24 bis 27)	-4.283.923,80	-9.772.022,00	-11.452.539,78	1.680.517,78
28					
29	Zahlungsmittel überschuss/bedarf a. Investttätigkeit (Nr. 23 ./ Nr. 28)	-2.719.812,29	-6.240.819,00	-7.954.531,79	1.713.712,79
	Zahlungsmittel überschuss/bedarf (Nr. 19 und Nr. 29)	-2.136.681,55	-4.667.576,00	-5.627.846,03	960.270,03
30					
31	Einz. a. d. Aufn. v. Kred. u. Innl.	3.000.000,00	5.834.706,00	7.165.839,07	-1.331.133,07
	Aus. f. d. Tilg. v. Kred. u. Innl. Darl. f. Inv. u. Beg. v. Anl.	-1.221.032,75	-1.167.130,00	-1.174.309,00	7.179,00
32					
33	Finanzm. übersch/-fehlbetrag a. Finanz.tätigkeit (Nr. 31 ./Nr. 32)	1.778.967,25	4.667.576,00	5.991.530,07	-1.323.954,07
	Änderung d. Zahlmittelbestandes z. Ende d. HHJ (nr. 30 und Nr. 33)	-357.714,30	0,00	363.684,04	-363.684,04
34					
35	HH unwirksame Einzahlungen (fr. Finanzmittel, KK Kredite)	227.380,97	951.121,00	1.107.530,09	-156.409,09
	HH unwirksame Auszahlung (fr. Finanzmittel, KK Kredite)	422.880,76	-951.121,00	-30.193,21	-920.927,79
36					

37	Zahlungsmittelübersch./-bedarf a. haush. unwirk. Zahlungsvorg. (Nr. 35 ./ Nr. 36)	650.261,73	0,00	1.077.336,88	-1.077.336,88
38	Bestand an Zahlungsmitteln z. Beginn d. HHJ	1.937.251,91	-7.837.295,00	2.229.799,34	-10.067.094,34
39	Veränderung d. Bestandes a. Zahlungsm. (Nr. 34 und 37)	292.547,43	0,00	1.441.020,92	-1.441.020,92
40	Finanzmittelbestand am Ende des HHJ (Nr. 38 und 39	2.229.799,34	-7.837.295,00	3.670.820,26	-11.508.115,26

Stellenplan

Teil A: Beamtinnen und Beamte

		Besoldungsgruppen nach dem Hessischen Besoldungsgesetz															Beamtinnen und Beamte zusammen 2025	Zahl der Stellen n.d. Stellenplan 2024	Zahl der am 30.06.2024 tatsächlich besetzten Stellen	Vermerke, Erläuterungen
Teil-haushalt	Bezeichnung	höherer Dienst					gehobener Dienst					mittlerer Dienst								
		B2	A16	A15	A14	A13	A13	A12	A11	A10	A9	A9	A8	A7	A6	A5				
111.01	Gemeindeorgane	1,0	0,0														1,0	1,0	1,0	
111.02	Innere Verwaltung								0,0								0,0	0,5	0,7	
521.01	Aufgaben der Bauordnung und Bauaufsicht								1,0	0,0							1,0	1,0	0,7	
Stellenplan 2025			0,0					0,0	1,0	0,0							2,0			
Stellenplan 2024			1,0					0,0	1,5	0,0								2,5		
Zahl der am 30.06.2024 besetzten Stellen			1,0					0,0	1,4	0,0									2,4	

Stellenplan

Teil B: Arbeitnehmerinnen und Arbeitnehmer außerhalb des Sozial- und Erziehungsdienstes

Teil- haushalt	Bezeichnung	Entgeltgruppen nach dem Tarifvertrag für den öffentlichen Dienst (TVöD)																	Arbeitnehme- rinnen und Arbeitnehmer zusammen 2025	Zahl der Stellen n.d. Stellenplan 2024	Zahl der am 30.06.2024 tatsächlich besetzten Stellen	Vermerke, Erläuterungen
		15	14	13	12	11	10	9c	9b	9a	8	7	6	5	4	3	2	1				
111.02	Innere Verwaltung				1,0		1,0			1,0	2,0		1,7			1,3			8,0	7,5	8,5	
111.02	Innere Verwaltung - Beschäftigtenvertretung										0,4								0,4	0,4	0,3	
111.03	Finanzverwaltung und Kasse					1,0				1,0	1,7	1,0	1,5						6,2	4,4	4,7	0,5 Stellen EG 6 künftig wegfallend
111.05	Bauhof									1,0	0,8	1,0	14,0						16,8	16,8	15,9	
122.01	Ordnungsaufgaben					1,0					2,0	0,7							3,7	3,7	3,7	
122.02	Melde- und Perso- nenstandswesen						1,0				2,0		1,4						4,4	4,4	3,3	
315.01 362.01	Seniorenarbeit Jugendarbeit					1,0		0,0			0,7								1,7	1,7	1,7	
365.01	Tageseinrichtungen für Kinder							0,8					0,4			5,5			6,7	6,7	5,7	
424.02	Bäder																		0,0	0,0	0,0	
521.01	Aufgaben der Bauordnung und Bauaufsicht				1,0	2,0				3,5	1,6		0,5						8,6	5,9	7,0	eine Stelle EG 9a mit Sperrvermerk
533.01	Wasserversorgung								1,0	0,0		1,0	1,0						3,0	3,0	3,0	
555.01	Forstwirtschaftliche Unternehmen										2,0		1,0						3,0	2,0	2,0	eine Stelle EG 6 künftig wegfallend
Stellenplan 2025					2,0	5,0	2,0	0,8	1,0	6,5	13,2	3,7	21,5	0,0	0,0	6,8	0,0		62,5			
Stellenplan 2024					2,0	5,3	1,0	0,8	0,0	6,6	12,2	3,4	18,4	0,0	0,0	6,8	0,0			56,5		
Zahl der am 30.06.2024 besetzten Stellen					2,0	6,0	1,0	1,2	0,0	6,4	13,0	2,7	15,8	1,0	1,0	5,8	0,0	0,0			55,8	

Teilhaushalt 111.03: 0,5 Stellen EG 6 befristet für 2 Jahre nach Besetzung

Teilhaushalt 521.01: eine Stelle EG 9a mit Sperrvermerk, Prüfung von Hochbau-Projekten, Aufhebung durch Gemeindevertretung

Teilhaushalt 555.01: eine Stelle EG 6 wegen künftiger Nachfolgeregelung im Forst (Übernahme Auszubildender)

Stellenplan

Teil C: Arbeitnehmerinnen und Arbeitnehmer des Sozial- und Erziehungsdienstes

Teil- haushalt	Bezeichnung	Entgeltgruppen nach dem Tarifvertrag für den öffentlichen Dienst (TVöD)																		Arbeitnehme- rinnen und Arbeitnehmer zusammen 2025	Zahl der Stellen n.d. Stellenplan 2024	Zahl der am 30.06.2024 tatsächlich besetzten Stellen	Vermerke, Erläuterungen
		S 18	S 17	S 16	S 15	S 14	S 13	S 12	S 11b	S 11a	S 10	S 9	S 8b	S 8a	S 7	S 6	S 5	S 4	S 3				
315.01 362.01	Seniorenarbeit Jugendarbeit							1,0	1,0											2,0	1,0	1,0	eine Stelle EG S11b künftig wegfallend
365.01.01	Kita Kirberg				1,0		0,0							12,0						13,0	14,5	12,4	
365.01.03	Kita Heringen						1,0							6,0						7,0	6,5	5,3	
365.01.04	Kita Neesbach						1,0					0,0		11,5						12,5	12,5	12,5	
365.01.06	Kita Nauheim						1,0					0,0		13,0				0,5		14,5	12,0	11,1	zwei Stellen EG S8a künftig wegfallend
365.01.07	Kita Ohren						1,0							6,0						7,0	7,0	7,0	
365.01.08 365.01.09	Betreuung Schule											0,8		1,6						2,4	2,4	2,2	
Stellenplan 2025					1,0		4,0	1,0	1,0			0,8		50,1				0,5		58,4			
Stellenplan 2024					1,0		4,5	1,0				1,8		47,1				0,5			55,9		
Zahl der am 30.06.2024 besetzten Stellen					1,0		1,8	1,0				1,7		43,3				0,6	2,1			51,5	

Fachkräfte für Einzelintegrationen sind nicht berücksichtigt

Teilhaushalt 315.01/ 362.01: eine Stelle S11b befristet für 3 Jahre (bis 06/27), IKZ, Förderung durch Landkreis

Teilhaushalt 365.01.06: zwei Stellen S8a vorsorglich für Übergangslösung alte Kita Nauheim

Stellenplan

Teil D: Zusammenstellung

Teilhaushalt	Bezeichnung	Zahl der Stellen 2025			Zahl der Stellen 2024			Zahl der tatsächlich besetzten Stellen am 30.06.2024			Erläuterungen
		Beamtinnen und Beamte	Arbeitnehmerinnen und Arbeitnehmer (Teil B + C zusammen)	Insgesamt	Beamtinnen und Beamte	Arbeitnehmerinnen und Arbeitnehmer (Teil B + C zusammen)	Insgesamt	Beamtinnen und Beamte	Arbeitnehmerinnen und Arbeitnehmer (Teil B + C zusammen)	Insgesamt	
111.01	Gemeindeorgane	1		1	1		1	1		1	
111.02	Innere Verwaltung	0	8	8	0,5	7,5	8	0,7	8,5	9,2	
111.02	Innere Verwaltung - Beschäftigtenvertretung		0,4	0,4		0,4	0,4		0,3	0,3	
111.03	Finanzverwaltung und Kasse		6,2	6,2		4,4	4,4		4,7	4,7	
111.05	Bauhof		16,8	16,8		16,8	16,8		15,9	15,9	
122.01	Ordnungsaufgaben		3,7	3,7		3,7	3,7		3,7	3,7	
122.02	Melde- und Personenstandswesen		4,4	4,4		4,4	4,4		3,3	3,3	
315.01 362.01	Seniorenarbeit Jugendarbeit		3,7	3,7		2,7	2,7		2,7	2,7	
365.01	Tageseinrichtungen für Kinder		63,1	63,1		61,6	61,6		55,9	55,9	
424.02	Bäder		0	0		0	0		0	0	
521.01	Aufgaben der Bauordnung und Bauaufsicht	1	8,6	9,6	1	5,9	6,9	0,7	7	7,7	
533.01	Wasserversorgung		3	3		3	3		3	3	
555.01	Forstwirtschaftliche Unternehmen		3	3		2	2		2	2	
	Insgesamt:	2	120,9	122,9	2,5	112,4	114,9	2,4	107	109,4	

Stellenplan

Teil D: Zusammenstellung

Teilhaushalt	Bezeichnung	Zahl der Stellen 2025			Zahl der Stellen 2024			Zahl der tatsächlich besetzten Stellen am 30.06.2024			Erläuterungen
		Beamtinnen und Beamte	Arbeitnehme- rinnen und Arbeitnehmer (Teil B + C zusammen)	Insgesamt	Beamtinnen und Beamte	Arbeitnehme- rinnen und Arbeitnehmer (Teil B + C zusammen)	Insgesamt	Beamtinnen und Beamte	Arbeitnehme- rinnen und Arbeitnehmer (Teil B + C zusammen)	Insgesamt	
Nachrichtlich:											
a) Beamtinnen und Beamte im Vorbereitungsdienst	0		0	0		0	0		0		
b) Auszubildende in der Gruppe Arbeitnehmer		9	9		6	6		7	7		
c) Praktikantinnen und Praktikanten		5	5		5	5		1	1		
Insgesamt:	0	14	14	0	11	11	0	8	8		